



รายงานต้นทุนงานบริการสาธารณะ  
ในกิจกรรมสนับสนุนของหน่วยงานภาครัฐ  
ประจำปีงบประมาณ พ.ศ. 2556



สำนักมาตรฐานด้านการบัญชีภาครัฐ  
กลุ่มงานมาตรฐานและนโยบายการบัญชีภาครัฐ  
กันยายน 2558

## สารบัญ

	หน้า
บทสรุปผู้บริหาร	ก
บทที่ 1 บทนำ	
- ความเป็นมา .....	1
- วัตถุประสงค์ .....	2
- ขอบเขตและข้อจำกัด .....	2
- ประโยชน์ที่คาดว่าจะได้รับ .....	2
บทที่ 2 ต้นทุนของกิจกรรมสนับสนุนของทุกส่วนราชการ	
- สรุปผลการเปรียบเทียบต้นทุนของกิจกรรมสนับสนุนของทุกส่วนราชการ .....	4
- การวิเคราะห์เปรียบเทียบต้นทุนกิจกรรมด้านการเงินและบัญชี .....	26
- การวิเคราะห์เปรียบเทียบต้นทุนกิจกรรมด้านการพัสดุ .....	41
- การวิเคราะห์เปรียบเทียบต้นทุนกิจกรรมด้านบริหารบุคลากร .....	56
- การวิเคราะห์เปรียบเทียบต้นทุนกิจกรรมด้านพัฒนาทรัพยากรบุคคล.....	71
- การวิเคราะห์เปรียบเทียบต้นทุนกิจกรรมด้านตรวจสอบภายใน .....	86
- การวิเคราะห์เปรียบเทียบต้นทุนกิจกรรมด้านเทคโนโลยีสารสนเทศภายในหน่วยงาน	101
- การวิเคราะห์เปรียบเทียบต้นทุนกิจกรรมด้านเครือข่ายอินเทอร์เน็ตและเว็บไซต์ .....	116
- การวิเคราะห์เปรียบเทียบต้นทุนกิจกรรมด้านแผนงาน .....	125
- การวิเคราะห์เปรียบเทียบต้นทุนกิจกรรมด้านพัฒนาระบบบริหารราชการ .....	134
- การวิเคราะห์เปรียบเทียบต้นทุนกิจกรรมด้านงานสารบรรณ .....	143
- การวิเคราะห์เปรียบเทียบต้นทุนกิจกรรมด้านยานพาหนะ .....	158
บทที่ 3 ต้นทุนผลผลิตของกิจกรรมสนับสนุนของส่วนราชการในระดับกระทรวง	
- สรุปผลการเปรียบเทียบต้นทุนผลผลิตของกิจกรรมสนับสนุนของส่วนราชการ ในระดับกระทรวง.....	172
บทที่ 4 เปรียบเทียบต้นทุนต่อหน่วยของกิจกรรมสนับสนุนของส่วนราชการระหว่าง ปีงบประมาณ พ.ศ. 2555 และปีงบประมาณ พ.ศ. 2556	
- สรุปผลการเปรียบเทียบต้นทุนต่อหน่วยกิจกรรมสนับสนุนของทุกส่วนราชการ.....	344
บทที่ 5 การเปรียบเทียบต้นทุนกิจกรรมแยกตามขนาดของส่วนราชการ	
- สรุปผลการเปรียบเทียบต้นทุนกิจกรรมแยกตามขนาดของส่วนราชการ.....	360

## สารบัญ (ต่อ)

	หน้า
บทที่ 6 การวิเคราะห์แนวโน้มหน่วยงานที่มีต้นทุนสูงสุด 10 อันดับ	
- สรุปผลการวิเคราะห์แนวโน้มหน่วยงานที่มีต้นทุนสูงสุด 10 อันดับ.....	372
บทที่ 7 บทสรุปและข้อเสนอแนะในการวางแผนการลดรายจ่ายภาครัฐ	
- บทสรุป .....	384
- ข้อเสนอแนะ.....	386
- ข้อเสนอแนะ .....	387

## สารบัญตาราง

ตารางที่	หน้า
<b>การวิเคราะห์เปรียบเทียบต้นทุนกิจกรรมด้านการเงินและบัญชี</b>	
2.1	รายงานต้นทุนรวมของกิจกรรมด้านการเงินและบัญชี ..... 27
2.2	รายงานต้นทุนต่อหน่วยของกิจกรรมด้านการเงินและบัญชี ..... 33
2.3	การจัดลำดับต้นทุนรวมสูงสุด 10 อันดับ ..... 38
2.4	การจัดลำดับต้นทุนรวมต่ำที่สุด 10 อันดับ ..... 38
2.5	การจัดลำดับต้นทุนต่อหน่วยสูงสุด 10 อันดับ ..... 38
2.6	การจัดลำดับต้นทุนต่อหน่วยต่ำที่สุด 10 อันดับ ..... 38
2.7	รายงานสรุปข้อมูลต้นทุนรวมกิจกรรมด้านการเงินและบัญชี ..... 39
2.8	รายงานสรุปข้อมูลต้นทุนต่อหน่วยกิจกรรมด้านการเงินและบัญชี ..... 39
<b>การวิเคราะห์เปรียบเทียบต้นทุนกิจกรรมด้านการพัสดุ</b>	
2.9	รายงานต้นทุนรวมของกิจกรรมด้านการพัสดุ ..... 42
2.10	รายงานต้นทุนต่อหน่วยของกิจกรรมด้านการพัสดุ ..... 48
2.11	การจัดลำดับต้นทุนรวมสูงสุด 10 อันดับ ..... 53
2.12	การจัดลำดับต้นทุนรวมต่ำที่สุด 10 อันดับ ..... 53
2.13	การจัดลำดับต้นทุนต่อหน่วยสูงสุด 10 อันดับ ..... 53
2.14	การจัดลำดับต้นทุนต่อหน่วยต่ำที่สุด 10 อันดับ ..... 53
2.15	รายงานสรุปข้อมูลต้นทุนรวมกิจกรรมด้านการพัสดุ ..... 54
2.16	รายงานสรุปข้อมูลต้นทุนต่อหน่วยกิจกรรมด้านการพัสดุ ..... 54
<b>การวิเคราะห์เปรียบเทียบต้นทุนกิจกรรมด้านบริหารบุคลากร</b>	
2.17	รายงานต้นทุนรวมของกิจกรรมด้านบริหารบุคลากร ..... 57
2.18	รายงานต้นทุนต่อหน่วยของกิจกรรมด้านบริหารบุคลากร ..... 63
2.19	การจัดลำดับต้นทุนรวมสูงสุด 10 อันดับ ..... 68
2.20	การจัดลำดับต้นทุนรวมต่ำที่สุด 10 อันดับ ..... 68
2.21	การจัดลำดับต้นทุนต่อหน่วยสูงสุด 10 อันดับ ..... 68
2.22	การจัดลำดับต้นทุนต่อหน่วยต่ำที่สุด 10 อันดับ ..... 68
2.23	รายงานสรุปข้อมูลต้นทุนรวมกิจกรรมด้านบริหารบุคลากร ..... 69
2.24	รายงานสรุปข้อมูลต้นทุนต่อหน่วยกิจกรรมด้านบริหารบุคลากร ..... 69

## สารบัญตาราง (ต่อ)

ตารางที่		หน้า
	<b>การวิเคราะห์เปรียบเทียบต้นทุนกิจกรรมด้านพัฒนาทรัพยากรบุคคล</b>	
2.25	รายงานต้นทุนรวมของกิจกรรมด้านพัฒนาทรัพยากรบุคคล .....	72
2.26	รายงานต้นทุนต่อหน่วยของกิจกรรมด้านพัฒนาทรัพยากรบุคคล .....	78
2.27	การจัดลำดับต้นทุนรวมสูงสุด 10 อันดับ .....	83
2.28	การจัดลำดับต้นทุนรวมต่ำที่สุด 10 อันดับ .....	83
2.29	การจัดลำดับต้นทุนต่อหน่วยสูงสุด 10 อันดับ .....	83
2.30	การจัดลำดับต้นทุนต่อหน่วยต่ำที่สุด 10 อันดับ .....	83
2.31	รายงานสรุปข้อมูลต้นทุนรวมกิจกรรมด้านพัฒนาทรัพยากรบุคคล .....	84
2.32	รายงานสรุปข้อมูลต้นทุนต่อหน่วยกิจกรรมด้านพัฒนาทรัพยากรบุคคล .....	84
	<b>การวิเคราะห์เปรียบเทียบต้นทุนกิจกรรมด้านตรวจสอบภายใน</b>	
2.33	รายงานต้นทุนรวมของกิจกรรมด้านตรวจสอบภายใน .....	87
2.34	รายงานต้นทุนต่อหน่วยของกิจกรรมด้านตรวจสอบภายใน .....	93
2.35	การจัดลำดับต้นทุนรวมสูงสุด 10 อันดับ .....	98
2.36	การจัดลำดับต้นทุนรวมต่ำที่สุด 10 อันดับ .....	98
2.37	การจัดลำดับต้นทุนต่อหน่วยสูงสุด 10 อันดับ .....	98
2.38	การจัดลำดับต้นทุนต่อหน่วยต่ำที่สุด 10 อันดับ .....	98
2.39	รายงานสรุปข้อมูลต้นทุนรวมกิจกรรมด้านตรวจสอบภายใน .....	99
2.40	รายงานสรุปข้อมูลต้นทุนต่อหน่วยกิจกรรมด้านตรวจสอบภายใน .....	99
	<b>การวิเคราะห์เปรียบเทียบต้นทุนกิจกรรมด้านเทคโนโลยีสารสนเทศภายในหน่วยงาน</b>	
2.41	รายงานต้นทุนรวมของกิจกรรมด้านเทคโนโลยีสารสนเทศภายในหน่วยงาน.....	102
2.42	รายงานต้นทุนต่อหน่วยของกิจกรรมด้านเทคโนโลยีสารสนเทศภายในหน่วยงาน .....	108
2.43	การจัดลำดับต้นทุนรวมสูงสุด 10 อันดับ .....	113
2.44	การจัดลำดับต้นทุนรวมต่ำที่สุด 10 อันดับ .....	113
2.45	การจัดลำดับต้นทุนต่อหน่วยสูงสุด 10 อันดับ .....	113
2.46	การจัดลำดับต้นทุนต่อหน่วยต่ำที่สุด 10 อันดับ .....	113
2.47	รายงานสรุปข้อมูลต้นทุนรวมกิจกรรมด้านเทคโนโลยีสารสนเทศภายในหน่วยงาน ...	114
2.48	รายงานสรุปข้อมูลต้นทุนต่อหน่วยกิจกรรมด้านเทคโนโลยีสารสนเทศภายในหน่วยงาน	114

## สารบัญตาราง (ต่อ)

ตารางที่		หน้า
	<b>การวิเคราะห์เปรียบเทียบต้นทุนกิจกรรมด้านเครือข่ายอินเทอร์เน็ตและเว็บไซต์</b>	
2.49	รายงานต้นทุนรวมของกิจกรรมด้านเครือข่ายอินเทอร์เน็ตและเว็บไซต์ .....	117
2.50	การจัดลำดับต้นทุนรวมสูงสุด 10 อันดับ .....	122
2.51	การจัดลำดับต้นทุนรวมต่ำที่สุด 10 อันดับ .....	122
2.52	รายงานสรุปข้อมูลต้นทุนรวมกิจกรรมด้านเครือข่ายอินเทอร์เน็ตและเว็บไซต์ .....	123
	<b>การวิเคราะห์เปรียบเทียบต้นทุนกิจกรรมด้านแผนงาน</b>	
2.53	รายงานต้นทุนรวมของกิจกรรมด้านแผนงาน .....	126
2.54	การจัดลำดับต้นทุนรวมสูงสุด 10 อันดับ .....	131
2.55	การจัดลำดับต้นทุนรวมต่ำที่สุด 10 อันดับ .....	131
2.56	รายงานสรุปข้อมูลต้นทุนรวมกิจกรรมด้านแผนงาน .....	132
	<b>การวิเคราะห์เปรียบเทียบต้นทุนกิจกรรมด้านพัฒนาระบบบริหารราชการ</b>	
2.57	รายงานต้นทุนรวมของกิจกรรมด้านพัฒนาระบบบริหารราชการ .....	135
2.58	การจัดลำดับต้นทุนรวมสูงสุด 10 อันดับ .....	140
2.59	การจัดลำดับต้นทุนรวมต่ำที่สุด 10 อันดับ .....	140
2.60	รายงานสรุปข้อมูลต้นทุนรวมกิจกรรมด้านพัฒนาระบบบริหารราชการ .....	141
	<b>การวิเคราะห์เปรียบเทียบต้นทุนกิจกรรมด้านงานสารบรรณ</b>	
2.61	รายงานต้นทุนรวมของกิจกรรมด้านงานสารบรรณ .....	144
2.62	รายงานต้นทุนต่อหน่วยของกิจกรรมด้านงานสารบรรณ .....	150
2.63	การจัดลำดับต้นทุนรวมสูงสุด 10 อันดับ .....	155
2.64	การจัดลำดับต้นทุนรวมต่ำที่สุด 10 อันดับ .....	155
2.65	การจัดลำดับต้นทุนต่อหน่วยสูงสุด 10 อันดับ .....	155
2.66	การจัดลำดับต้นทุนต่อหน่วยต่ำที่สุด 10 อันดับ .....	155
2.67	รายงานสรุปข้อมูลต้นทุนรวมกิจกรรมด้านงานสารบรรณ .....	156
2.68	รายงานสรุปข้อมูลต้นทุนต่อหน่วยกิจกรรมด้านงานสารบรรณ .....	156
	<b>การวิเคราะห์เปรียบเทียบต้นทุนกิจกรรมด้านยานพาหนะ</b>	
2.69	รายงานต้นทุนรวมของกิจกรรมด้านยานพาหนะ .....	159
2.70	รายงานต้นทุนต่อหน่วยของกิจกรรมด้านยานพาหนะ .....	165

## สารบัญตาราง (ต่อ)

ตารางที่	หน้า
2.71 การจัดลำดับต้นทุนรวมสูงสุด 10 อันดับ .....	170
2.72 การจัดลำดับต้นทุนรวมต่ำที่สุด 10 อันดับ .....	170
2.73 การจัดลำดับต้นทุนต่อหน่วยสูงสุด 10 อันดับ .....	170
2.74 การจัดลำดับต้นทุนต่อหน่วยต่ำที่สุด 10 อันดับ .....	170
2.75 รายงานสรุปข้อมูลต้นทุนรวมกิจกรรมด้านยานพาหนะ .....	171
2.76 รายงานสรุปข้อมูลต้นทุนต่อหน่วยกิจกรรมด้านยานพาหนะ .....	171
3.1 ต้นทุนของสำนักนายกรัฐมนตรี .....	178
3.2 ต้นทุนของกระทรวงกลาโหม .....	187
3.3 ต้นทุนของกระทรวงการคลัง .....	195
3.4 ต้นทุนของกระทรวงการต่างประเทศ .....	203
3.5 ต้นทุนของกระทรวงการท่องเที่ยวและกีฬา .....	209
3.6 ต้นทุนของกระทรวงการพัฒนาสังคมและความมั่นคงของมนุษย์ .....	217
3.7 ต้นทุนของกระทรวงเกษตรและสหกรณ์ .....	225
3.8 ต้นทุนของกระทรวงคมนาคม .....	235
3.9 ต้นทุนของกระทรวงทรัพยากรธรรมชาติและสิ่งแวดล้อม .....	243
3.10 ต้นทุนของกระทรวงเทคโนโลยีสารสนเทศและการสื่อสาร .....	251
3.11 ต้นทุนของกระทรวงพลังงาน .....	259
3.12 ต้นทุนของกระทรวงพาณิชย์ .....	267
3.13 ต้นทุนของกระทรวงมหาดไทย .....	275
3.14 ต้นทุนของกระทรวงยุติธรรม .....	283
3.15 ต้นทุนของกระทรวงแรงงาน .....	292
3.16 ต้นทุนของกระทรวงวัฒนธรรม .....	300
3.17 ต้นทุนของกระทรวงวิทยาศาสตร์และเทคโนโลยี .....	308
3.18 ต้นทุนของกระทรวงศึกษาธิการ .....	316
3.19 ต้นทุนของกระทรวงสาธารณสุข .....	324
3.20 ต้นทุนของกระทรวงอุตสาหกรรม .....	332
3.21 ต้นทุนของส่วนราชการไม่สังกัดสำนักนายกรัฐมนตรี กระทรวงหรือทบวง .....	340
4.1 รายงานสรุปผลการเปรียบเทียบต้นทุนต่อหน่วยระหว่างปี 2553 และ ปี 2554 ของกิจกรรมด้านการเงินและบัญชี.....	354

## สารบัญตาราง (ต่อ)

ตารางที่	หน้า
4.2 รายงานสรุปผลการเปรียบเทียบต้นทุนต่อหน่วยระหว่างปี 2553 และ ปี 2554 ของกิจกรรมด้านการพัสดุ.....	354
4.3 รายงานสรุปผลการเปรียบเทียบต้นทุนต่อหน่วยระหว่างปี 2553 และ ปี 2554 ของกิจกรรมด้านบริหารบุคลากร.....	355
4.4 รายงานสรุปผลการเปรียบเทียบต้นทุนต่อหน่วยระหว่างปี 2553 และ ปี 2554 ของกิจกรรมด้านพัฒนาทรัพยากรบุคคล.....	355
4.5 รายงานสรุปผลการเปรียบเทียบต้นทุนต่อหน่วยระหว่างปี 2553 และ ปี 2554 ของกิจกรรมด้านตรวจสอบภายใน .....	356
4.6 รายงานสรุปผลการเปรียบเทียบต้นทุนต่อหน่วยระหว่างปี 2553 และ ปี 2554 ของกิจกรรมด้านเทคโนโลยีสารสนเทศภายในหน่วยงาน .....	356
4.7 รายงานสรุปผลการเปรียบเทียบต้นทุนต่อหน่วยระหว่างปี 2553 และ ปี 2554 ของกิจกรรมด้านเครือข่ายอินเทอร์เน็ตและเว็บไซต์ .....	357
4.8 รายงานสรุปผลการเปรียบเทียบต้นทุนต่อหน่วยระหว่างปี 2553 และ ปี 2554 ของกิจกรรมด้านแผนงาน .....	357
4.9 รายงานสรุปผลการเปรียบเทียบต้นทุนต่อหน่วยระหว่างปี 2553 และ ปี 2554 ของกิจกรรมด้านพัฒนาระบบบริหารราชการ .....	358
4.10 รายงานสรุปผลการเปรียบเทียบต้นทุนต่อหน่วยระหว่างปี 2553 และ ปี 2554 ของกิจกรรมด้านงานสารบรรณ .....	358
4.11 รายงานสรุปผลการเปรียบเทียบต้นทุนต่อหน่วยระหว่างปี 2553 และ ปี 2554 ของกิจกรรมด้านยานพาหนะ .....	359
6.1 รายงานสรุปผลการวิเคราะห์แนวโน้มหน่วยงานที่มีต้นทุนสูงสุด 10 อันดับ ในปีงบประมาณ พ.ศ. 2556 ย้อนหลัง 3 ปี ของกิจกรรมด้านการเงินและบัญชี.....	373
6.2 รายงานสรุปผลการวิเคราะห์แนวโน้มหน่วยงานที่มีต้นทุนสูงสุด 10 อันดับ ในปีงบประมาณ พ.ศ. 2556 ย้อนหลัง 3 ปี ของกิจกรรมด้านการพัสดุ.....	374
6.3 รายงานสรุปผลการวิเคราะห์แนวโน้มหน่วยงานที่มีต้นทุนสูงสุด 10 อันดับ ในปีงบประมาณ พ.ศ. 2556 ย้อนหลัง 3 ปี ของกิจกรรมด้านการบริหารบุคลากร.....	375
6.4 รายงานสรุปผลการวิเคราะห์แนวโน้มหน่วยงานที่มีต้นทุนสูงสุด 10 อันดับ ในปีงบประมาณ พ.ศ. 2556 ย้อนหลัง 3 ปี ของกิจกรรมด้านการพัฒนาทรัพยากรบุคคล	376



## สารบัญตาราง (ต่อ)

ตารางที่	หน้า
6.5 รายงานสรุปผลการวิเคราะห์แนวโน้มหน่วยงานที่มีต้นทุนสูงสุด 10 อันดับ ในปีงบประมาณ พ.ศ. 2556 ย้อนหลัง 3 ปี ของกิจกรรมด้านการตรวจสอบภายใน..	377
6.6 รายงานสรุปผลการวิเคราะห์แนวโน้มหน่วยงานที่มีต้นทุนสูงสุด 10 อันดับ ในปีงบประมาณ พ.ศ. 2556 ย้อนหลัง 3 ปี ของกิจกรรมด้านเทคโนโลยีสารสนเทศ ภายในหน่วยงาน.....	378
6.7 รายงานสรุปผลการวิเคราะห์แนวโน้มหน่วยงานที่มีต้นทุนสูงสุด 10 อันดับ ในปีงบประมาณ พ.ศ. 2556 ย้อนหลัง 3 ปี ของกิจกรรมด้านเครือข่ายอินเทอร์เน็ต และเว็บไซต์.....	379
6.8 รายงานสรุปผลการวิเคราะห์แนวโน้มหน่วยงานที่มีต้นทุนสูงสุด 10 อันดับ ในปีงบประมาณ พ.ศ. 2556 ย้อนหลัง 3 ปี ของกิจกรรมด้านแผนงาน.....	380
6.9 รายงานสรุปผลการวิเคราะห์แนวโน้มหน่วยงานที่มีต้นทุนสูงสุด 10 อันดับ ในปีงบประมาณ พ.ศ. 2556 ย้อนหลัง 3 ปี ของกิจกรรมด้านพัฒนาระบบบริหารราชการ	381
6.10 รายงานสรุปผลการวิเคราะห์แนวโน้มหน่วยงานที่มีต้นทุนสูงสุด 10 อันดับ ในปีงบประมาณ พ.ศ. 2556 ย้อนหลัง 3 ปี ของกิจกรรมงานสารบรรณ.....	382
6.11 รายงานสรุปผลการวิเคราะห์แนวโน้มหน่วยงานที่มีต้นทุนสูงสุด 10 อันดับ ในปีงบประมาณ พ.ศ. 2556 ย้อนหลัง 3 ปี ของกิจกรรมด้านยานพาหนะ.....	383

## สารบัญแผนภูมิ

แผนภูมิที่	หน้า
<b>การวิเคราะห์เปรียบเทียบต้นทุนกิจกรรมด้านการเงินและบัญชี</b>	
2.1	ต้นทุนรวมของกิจกรรมด้านการเงินและบัญชี ..... 26
2.2	ต้นทุนต่อหน่วยของกิจกรรมด้านการเงินและบัญชี ..... 32
2.3	การจัดลำดับต้นทุนรวมสูงสุด 10 อันดับ ..... 38
2.4	การจัดลำดับต้นทุนรวมต่ำที่สุด 10 อันดับ ..... 38
2.5	การจัดลำดับต้นทุนต่อหน่วยต่ำที่สุด 10 อันดับ ..... 38
2.6	การจัดลำดับต้นทุนต่อหน่วยสูงสุด 10 อันดับ ..... 38
<b>การวิเคราะห์เปรียบเทียบต้นทุนกิจกรรมด้านการพัสดุ</b>	
2.9	ต้นทุนรวมของกิจกรรมด้านการพัสดุ ..... 41
2.10	ต้นทุนต่อหน่วยของกิจกรรมด้านการพัสดุ ..... 47
2.11	การจัดลำดับต้นทุนรวมสูงสุด 10 อันดับ ..... 53
2.12	การจัดลำดับต้นทุนรวมต่ำที่สุด 10 อันดับ ..... 53
2.13	การจัดลำดับต้นทุนต่อหน่วยสูงสุด 10 อันดับ ..... 53
2.14	การจัดลำดับต้นทุนต่อหน่วยต่ำที่สุด 10 อันดับ ..... 53
<b>การวิเคราะห์เปรียบเทียบต้นทุนกิจกรรมด้านบริหารบุคลากร</b>	
2.17	ต้นทุนรวมของกิจกรรมด้านบริหารบุคลากร ..... 56
2.18	ต้นทุนต่อหน่วยของกิจกรรมด้านบริหารบุคลากร ..... 62
2.19	การจัดลำดับต้นทุนรวมสูงสุด 10 อันดับ ..... 68
2.20	การจัดลำดับต้นทุนรวมต่ำที่สุด 10 อันดับ ..... 68
2.21	การจัดลำดับต้นทุนต่อหน่วยสูงสุด 10 อันดับ ..... 68
2.22	การจัดลำดับต้นทุนต่อหน่วยต่ำที่สุด 10 อันดับ ..... 68
<b>การวิเคราะห์เปรียบเทียบต้นทุนกิจกรรมด้านพัฒนาทรัพยากรบุคคล</b>	
2.25	ต้นทุนรวมของกิจกรรมด้านพัฒนาทรัพยากรบุคคล ..... 71
2.26	ต้นทุนต่อหน่วยของกิจกรรมด้านพัฒนาทรัพยากรบุคคล ..... 77
2.27	การจัดลำดับต้นทุนรวมสูงสุด 10 อันดับ ..... 83
2.28	การจัดลำดับต้นทุนรวมต่ำที่สุด 10 อันดับ ..... 83
2.29	การจัดลำดับต้นทุนต่อหน่วยสูงสุด 10 อันดับ ..... 83
2.30	การจัดลำดับต้นทุนต่อหน่วยต่ำที่สุด 10 อันดับ ..... 83

## สารบัญแผนภูมิ (ต่อ)

แผนภูมิที่	หน้า
<b>การวิเคราะห์เปรียบเทียบต้นทุนกิจกรรมด้านตรวจสอบภายใน</b>	
2.33 รายงานต้นทุนรวมของกิจกรรมด้านตรวจสอบภายใน .....	86
2.34 รายงานต้นทุนต่อหน่วยของกิจกรรมด้านตรวจสอบภายใน .....	92
2.35 การจัดลำดับต้นทุนรวมสูงสุด 10 อันดับ .....	98
2.36 การจัดลำดับต้นทุนรวมต่ำที่สุด 10 อันดับ .....	98
2.37 การจัดลำดับต้นทุนต่อหน่วยสูงสุด 10 อันดับ .....	98
2.38 การจัดลำดับต้นทุนต่อหน่วยต่ำที่สุด 10 อันดับ .....	98
<b>การวิเคราะห์เปรียบเทียบต้นทุนกิจกรรมด้านเทคโนโลยีสารสนเทศภายในหน่วยงาน</b>	
2.41 รายงานต้นทุนรวมของกิจกรรมด้านเทคโนโลยีสารสนเทศภายในหน่วยงาน .....	101
2.42 รายงานต้นทุนต่อหน่วยของกิจกรรมด้านเทคโนโลยีสารสนเทศภายในหน่วยงาน .....	107
2.43 การจัดลำดับต้นทุนรวมสูงสุด 10 อันดับ .....	113
2.44 การจัดลำดับต้นทุนรวมต่ำที่สุด 10 อันดับ .....	113
2.45 การจัดลำดับต้นทุนต่อหน่วยสูงสุด 10 อันดับ .....	113
2.46 การจัดลำดับต้นทุนต่อหน่วยต่ำที่สุด 10 อันดับ .....	113
<b>การวิเคราะห์เปรียบเทียบต้นทุนกิจกรรมด้านเครือข่ายอินเทอร์เน็ตและเว็บไซต์</b>	
2.49 รายงานต้นทุนรวมของกิจกรรมด้านเครือข่ายอินเทอร์เน็ตและเว็บไซต์ .....	116
2.50 การจัดลำดับต้นทุนรวมสูงสุด 10 อันดับ .....	122
2.51 การจัดลำดับต้นทุนรวมต่ำที่สุด 10 อันดับ .....	122
<b>การวิเคราะห์เปรียบเทียบต้นทุนกิจกรรมด้านแผนงาน</b>	
2.53 รายงานต้นทุนรวมของกิจกรรมด้านแผนงาน .....	125
2.54 การจัดลำดับต้นทุนรวมสูงสุด 10 อันดับ .....	131
2.55 การจัดลำดับต้นทุนรวมต่ำที่สุด 10 อันดับ .....	131
<b>การวิเคราะห์เปรียบเทียบต้นทุนกิจกรรมด้านพัฒนาระบบบริหารราชการ</b>	
2.57 รายงานต้นทุนรวมของกิจกรรมด้านพัฒนาระบบบริหารราชการ .....	134
2.58 การจัดลำดับต้นทุนรวมสูงสุด 10 อันดับ .....	140
2.59 การจัดลำดับต้นทุนรวมต่ำที่สุด 10 อันดับ .....	140
<b>การวิเคราะห์เปรียบเทียบต้นทุนกิจกรรมด้านงานสารบรรณ</b>	
2.61 รายงานต้นทุนรวมของกิจกรรมด้านงานสารบรรณ .....	143

## สารบัญแผนภูมิ (ต่อ)

แผนภูมิที่	หน้า
2.62 รายงานต้นทุนต่อหน่วยของกิจกรรมด้านงานสารบรรณ .....	149
2.63 การจัดลำดับต้นทุนรวมสูงสุด 10 อันดับ .....	155
2.64 การจัดลำดับต้นทุนรวมต่ำที่สุด 10 อันดับ .....	155
2.65 การจัดลำดับต้นทุนต่อหน่วยสูงสุด 10 อันดับ .....	155
2.66 การจัดลำดับต้นทุนต่อหน่วยต่ำที่สุด 10 อันดับ .....	155
<b>การวิเคราะห์เปรียบเทียบต้นทุนกิจกรรมด้านยานพาหนะ</b>	
2.69 รายงานต้นทุนรวมของกิจกรรมด้านยานพาหนะ .....	158
2.70 รายงานต้นทุนต่อหน่วยของกิจกรรมด้านยานพาหนะ .....	164
2.71 การจัดลำดับต้นทุนรวมสูงสุด 10 อันดับ .....	170
2.72 การจัดลำดับต้นทุนรวมต่ำที่สุด 10 อันดับ .....	170
2.73 การจัดลำดับต้นทุนต่อหน่วยสูงสุด 10 อันดับ .....	170
2.74 การจัดลำดับต้นทุนต่อหน่วยต่ำที่สุด 10 อันดับ .....	170
3.1 ต้นทุนของสำนักนายกรัฐมนตรี .....	173
3.2 ต้นทุนของกระทรวงกลาโหม .....	182
3.3 ต้นทุนของกระทรวงการคลัง .....	190
3.4 ต้นทุนของกระทรวงการต่างประเทศ .....	198
3.5 ต้นทุนของกระทรวงการท่องเที่ยวและกีฬา .....	204
3.6 ต้นทุนของกระทรวงการพัฒนาสังคมและความมั่นคงของมนุษย์ .....	212
3.7 ต้นทุนของกระทรวงเกษตรและสหกรณ์ .....	220
3.8 ต้นทุนของกระทรวงคมนาคม .....	230
3.9 ต้นทุนของกระทรวงทรัพยากรธรรมชาติและสิ่งแวดล้อม .....	238
3.10 ต้นทุนของกระทรวงเทคโนโลยีสารสนเทศและการสื่อสาร .....	246
3.11 ต้นทุนของกระทรวงพลังงาน .....	254
3.12 ต้นทุนของกระทรวงพาณิชย์ .....	262
3.13 ต้นทุนของกระทรวงมหาดไทย .....	270
3.14 ต้นทุนของกระทรวงยุติธรรม .....	278
3.15 ต้นทุนของกระทรวงแรงงาน .....	287
3.16 ต้นทุนของกระทรวงวัฒนธรรม .....	295
3.17 ต้นทุนของกระทรวงวิทยาศาสตร์และเทคโนโลยี .....	303

## สารบัญแผนภูมิ (ต่อ)

แผนภูมิที่	หน้า
3.18 ต้นทุนของกระทรวงศึกษาธิการ .....	311
3.19 ต้นทุนของกระทรวงสาธารณสุข .....	319
3.20 ต้นทุนของกระทรวงอุตสาหกรรม .....	327
3.21 ต้นทุนของส่วนราชการไม่สังกัดสำนักนายกรัฐมนตรี กระทรวงหรือทบวง .....	335

อนึ่ง กรมบัญชีกลางไม่ได้จัดทำแผนภูมิแสดงรายงานสรุปข้อมูลต้นทุนในกิจกรรมสนับสนุนด้านต่างๆ ได้แก่ แผนภูมิที่ 2.7 2.8 2.15 2.16 2.23 2.24 2.31 2.32 2.39 2.40 2.47 2.48 2.52 2.56 2.60 2.67 2.68 2.75 และ 2.76 ไว้

# บทที่ 1

## บทนำ

### 1.1 ความเป็นมา

ตามนโยบายการบริหารราชการของรัฐบาลตามหลักการบริหารงานภาครัฐแนวใหม่ ที่มุ่งเน้นหลักการเพิ่มประสิทธิภาพของระบบราชการ เน้นผลงานและผลลัพธ์ที่มีการบริหารจัดการ ทรัพยากรเพื่อผลิตผลงานตามพันธกิจของแต่ละหน่วยงานอย่างมีประสิทธิภาพ หน่วยงาน จึงจำเป็นต้องมีฐานข้อมูลที่เพียงพอต่อการวิเคราะห์และประเมินผลการดำเนินงานทางการเงิน และข้อมูลต้นทุนผลผลิตต่อหน่วย เพื่อใช้ประกอบการตัดสินใจในการบริหารจัดการทรัพยากร และพัฒนาระบบงานของหน่วยงาน

พระราชกฤษฎีกาว่าด้วยหลักเกณฑ์และวิธีการบริหารกิจการบ้านเมืองที่ดี พ.ศ. 2546 มาตรา 21 ได้กำหนดให้ส่วนราชการจัดทำบัญชีต้นทุนในงานบริการสาธารณะแต่ละประเภทขึ้น ตามหลักเกณฑ์และวิธีการที่กรมบัญชีกลางกำหนด โดยในกรณีที่รายจ่ายต่อหน่วยของงานบริการ สาธารณะของส่วนราชการใดสูงกว่ารายจ่ายต่อหน่วยของงานบริการสาธารณะประเภทและคุณภาพ เดียวกันหรือคล้ายคลึงกันของส่วนราชการอื่น ให้ส่วนราชการนั้นจัดทำแผนการลดรายจ่ายต่อหน่วย ของงานบริการสาธารณะดังกล่าวเสนอสำนักงบประมาณ กรมบัญชีกลาง และ ก.พ.ร. ทราบ และ ถ้ามีได้มีข้อทักท้วงประการใดภายในสิบห้าวัน ก็ให้ส่วนราชการดังกล่าวถือปฏิบัติตามแผน การลดรายจ่ายนั้นต่อไปได้

กรมบัญชีกลางในฐานะหน่วยงานกลางที่กำกับดูแลด้านการบัญชีภาครัฐได้กำหนด หลักเกณฑ์และวิธีการคำนวณต้นทุนต่อหน่วยผลผลิตของงานบริการสาธารณะเพื่อให้ส่วนราชการใช้ เป็นแนวทางในการจัดทำบัญชีต้นทุนในงานบริการสาธารณะแต่ละประเภท และคำนวณรายจ่ายต่อ หน่วยของงานบริการสาธารณะเพื่อการเปรียบเทียบความคุ้มค่าระหว่างปัจจัยนำเข้ากับผลลัพธ์ที่ เกิดขึ้น ซึ่งหากรายจ่ายต่อหน่วยของงานบริการสาธารณะของส่วนราชการใดสูงกว่ารายจ่ายต่อหน่วย ของงานบริการสาธารณะประเภทเดียวกันของส่วนราชการอื่น ส่วนราชการนั้นต้องจัดทำแผนการลด รายจ่ายต่อหน่วย โดยดำเนินการปรับปรุงการทำงาน เพื่อลดต้นทุนค่าใช้จ่ายการใช้ทรัพยากร ให้เกิดประโยชน์สูงสุด รวมไปถึงปรับปรุงกระบวนการทำงาน ให้มีประสิทธิภาพยิ่งขึ้น

ในการเปรียบเทียบงานบริการสาธารณะประเภทเดียวกันหรือคล้ายคลึงกัน จำเป็นต้องมีการกำหนดกิจกรรมมาตรฐานที่มีความเหมือนหรือคล้ายคลึงกัน กรมบัญชีกลาง จึงได้กำหนดแนวทางในการคำนวณต้นทุนต่อหน่วยในกิจกรรมสนับสนุนของหน่วยงานจำนวน 11 กิจกรรม ได้แก่ กิจกรรมด้านการเงินและบัญชี กิจกรรมด้านการพัสดุ กิจกรรมด้านการบริหาร

บุคลากร กิจกรรมด้านพัฒนาทรัพยากรบุคคล และกิจกรรมด้านการตรวจสอบภายใน กิจกรรมด้านเทคโนโลยีสารสนเทศภายในหน่วยงาน กิจกรรมด้านเครือข่ายอินเทอร์เน็ตและเว็บไซต์ กิจกรรมด้านแผนงาน กิจกรรมด้านพัฒนาระบบบริหารราชการ กิจกรรมด้านงานสารบรรณ กิจกรรมด้านยานพาหนะ ซึ่งกรมบัญชีกลางดำเนินการรวบรวมข้อมูลและเปรียบเทียบต้นทุนกิจกรรมมาตรฐานในภาพรวมทั้ง 11 กิจกรรม

เพื่อให้ส่วนราชการมีฐานข้อมูลต้นทุนกิจกรรมไว้ใช้ประโยชน์อย่างต่อเนื่อง โดยเห็นพฤติกรรมต้นทุนที่ชัดเจนมากขึ้น รวมทั้งมีข้อมูลเชิงสถิติเปรียบเทียบ กรมบัญชีกลางจึงได้นำรายงานผลการคำนวณต้นทุนประจำปีงบประมาณ พ.ศ. 2556 ที่ส่วนราชการจัดส่งให้มาประมวลผลเปรียบเทียบระหว่างส่วนราชการในลักษณะเดียวกับรายงานต้นทุนประจำปีงบประมาณ พ.ศ. 2556 โดยการจัดทำข้อมูลเปรียบเทียบระหว่างปีงบประมาณ พ.ศ. 2556 และปีงบประมาณ พ.ศ. 2555

## 1.2 วัตถุประสงค์

1) เพื่อให้เกิดฐานข้อมูลต้นทุนกิจกรรมของส่วนราชการที่ถูกต้องครบถ้วน สามารถเปรียบเทียบต้นทุนต่อหน่วยผลผลิตของกิจกรรมสนับสนุนประเภทและคุณภาพเดียวกันหรือคล้ายคลึงกันของส่วนราชการระดับกรมอื่น เพื่อพิจารณาจัดทำแผนการลดรายจ่าย และเป็นฐานข้อมูลประกอบการตัดสินใจในการบริหารจัดการทรัพยากรและพัฒนาระบบงานต่อไป

2) เพื่อใช้ในเชิงเปรียบเทียบ จากการเปรียบเทียบต้นทุนต่อหน่วยของส่วนราชการของตนกับต้นทุนเฉลี่ยต่อหน่วยของทุกส่วนราชการ และเปรียบเทียบกับต้นทุนต่อหน่วยของส่วนราชการที่มีขนาดใกล้เคียงกับส่วนราชการของตน เพื่อนำมาวางแผนปรับปรุงประสิทธิภาพและกระบวนการทำงานของส่วนราชการต่อไป

## 1.3 ขอบเขตและข้อจำกัด

1) กรมบัญชีกลางได้ทำการประมวลผลและเปรียบเทียบต้นทุนต่อหน่วยผลผลิตของส่วนราชการ โดยใช้ข้อมูลผลการคำนวณต้นทุนต่อหน่วยผลผลิตประจำปีงบประมาณ พ.ศ. 2556 และ 2555 ที่ส่วนราชการจัดทำขึ้น และส่งมาให้กรมบัญชีกลาง ซึ่งเป็นข้อมูลที่ส่วนราชการรับผิดชอบต่อความถูกต้องว่าได้จัดทำตามหลักเกณฑ์และวิธีการคำนวณต้นทุนที่กรมบัญชีกลางกำหนด

2) เกณฑ์การปันส่วนต้นทุนที่ส่วนราชการใช้ในการคำนวณต้นทุนต่อหน่วยผลผลิตขึ้นอยู่กับดุลยพินิจของส่วนราชการที่ต้องกำหนดให้เกิดความเหมาะสม

3) ข้อมูลต้นทุนที่ได้นำมาวิเคราะห์เปรียบเทียบไม่รวมข้อมูลต้นทุนของมหาวิทยาลัย องค์การมหาชน และหน่วยงานอิสระตามรัฐธรรมนูญ

#### 1.4 ประโยชน์ที่คาดว่าจะได้รับ

1) ส่วนราชการสามารถเปรียบเทียบต้นทุนต่อหน่วยผลผลิตของกิจกรรมสนับสนุนประเภทและคุณภาพเดียวกันหรือคล้ายคลึงกันของส่วนราชการระดับกรมอื่น เพื่อพิจารณาจัดทำแผนการลดรายจ่าย และเป็นฐานข้อมูลประกอบการตัดสินใจในการบริหารจัดการทรัพยากรและพัฒนาระบบงาน

2) ใช้ประโยชน์จากรายงานต้นทุนของงานบริการสาธารณะของส่วนราชการในเชิงเปรียบเทียบ จากการเปรียบเทียบต้นทุนต่อหน่วยของส่วนราชการของตนกับต้นทุนเฉลี่ยต่อหน่วยของทุกส่วนราชการ และเปรียบเทียบกับต้นทุนต่อหน่วยของส่วนราชการที่มีขนาดใกล้เคียงกับส่วนราชการของตน จะทำให้ทราบสถานะของส่วนราชการของตนและทิศทาง การปรับตัวที่ควรจะเป็น โดยการพิจารณาหาสาเหตุของต้นทุนต่อหน่วยของส่วนราชการที่สูงกว่าต้นทุนที่ใช้เปรียบเทียบ และพิจารณาศึกษาส่วนราชการที่มีต้นทุนต่อหน่วยต่ำกว่าว่ามีการบริหารจัดการอย่างไร เพื่อนำมาวางแผนปรับปรุงประสิทธิภาพและกระบวนการทำงานของส่วนราชการต่อไป



## บทที่ 2

### ต้นทุนของกิจกรรมสนับสนุนของทุกส่วนราชการ

#### สรุปผลการเปรียบเทียบต้นทุนของกิจกรรมสนับสนุนของทุกส่วนราชการ

กรมบัญชีกลางได้รับรายงานข้อมูลผลการคำนวณต้นทุนประจำปีงบประมาณ พ.ศ. 2556 ที่ส่วนราชการจัดทำตามคำรับรองการปฏิบัติราชการ ประจำปีงบประมาณ พ.ศ. 2556 จำนวน 131 แห่ง โดยข้อมูลที่แสดงไว้เป็นการเปรียบเทียบเพื่อประเมินประสิทธิภาพการดำเนินงานของส่วนราชการในกิจกรรมสนับสนุน ปรากฏผลการวิเคราะห์เปรียบเทียบดังนี้

#### 2.1 การวิเคราะห์เปรียบเทียบต้นทุนกิจกรรมด้านการเงินและบัญชี

##### ต้นทุนรวมของกิจกรรมด้านการเงินและบัญชี

1. ข้อมูลต้นทุนรวมของกิจกรรมด้านการเงินและบัญชีในภาพรวมของทุกส่วนราชการ โดยมีส่วนราชการที่นำข้อมูลมาเปรียบเทียบจำนวน 131 แห่ง (รายละเอียดปรากฏใน แผนภูมิที่ 2.1) และมีผลรวมต้นทุนรวมของกิจกรรมด้านการเงินและบัญชีเท่ากับ 23,177,962,979.69 บาท ต้นทุนรวมสูงสุดคือ สำนักงานคณะกรรมการการศึกษาขั้นพื้นฐาน จำนวนเงิน 16,496,628,715.98 บาท ต้นทุนรวมต่ำที่สุดคือ กองอำนวยการรักษาความมั่นคงภายในราชอาณาจักร จำนวนเงิน 200,000 บาท ค่ากลาง (มัธยฐาน) เท่ากับ 12,509,936.90 บาท ค่าเฉลี่ยเท่ากับ 176,931,015.11 บาท (รายละเอียดปรากฏใน ตารางที่ 2.1)

2. จัดลำดับต้นทุนรวมของกิจกรรมด้านการเงินและบัญชีในภาพรวมของทุกส่วนราชการ ซึ่งปรากฏผลดังนี้

ส่วนราชการที่มีต้นทุนรวมสูงสุด 10 อันดับแรก คือ

1. สำนักงานคณะกรรมการการศึกษาขั้นพื้นฐาน	มีต้นทุนรวม	16,496,628,715.98 บาท
2. กองทัพบก	มีต้นทุนรวม	2,168,488,977.78 บาท
3. สำนักงานปลัดกระทรวงอุตสาหกรรม	มีต้นทุนรวม	486,186,550.44 บาท
4. สำนักงานปลัดกระทรวงมหาดไทย	มีต้นทุนรวม	320,169,598.51 บาท
5. กรมคุมประพฤติ	มีต้นทุนรวม	232,692,626.92 บาท
6. กรมควบคุมโรค	มีต้นทุนรวม	194,621,967.07 บาท
7. กองทัพอากาศ	มีต้นทุนรวม	189,533,383.31 บาท
8. กองทัพอากาศ	มีต้นทุนรวม	186,450,167.10 บาท
9. สำนักงานปลัดกระทรวงสาธารณสุข	มีต้นทุนรวม	155,209,381.89 บาท
10. กรมศุลกากร	มีต้นทุนรวม	128,259,901.44 บาท

และส่วนราชการที่มีต้นทุนรวมน้อยที่สุด 10 อันดับแรก คือ

1. กองอำนวยการรักษาความมั่นคงภายในราชอาณาจักร	มีต้นทุนรวม	200,000.00	บาท
2. กรมการศาสนา	มีต้นทุนรวม	794,198.24	บาท
3. สำนักงานคณะกรรมการวิจัยแห่งชาติ	มีต้นทุนรวม	1,016,216.75	บาท
4. สำนักงานสถิติแห่งชาติ	มีต้นทุนรวม	1,827,035.47	บาท
5. กรมพัฒนาการแพทย์แผนไทยและการแพทย์ทางเลือก	มีต้นทุนรวม	2,653,526.78	บาท
6. สำนักงานคณะกรรมการกฤษฎีกา	มีต้นทุนรวม	2,661,539.79	บาท
7. สำนักงานคณะกรรมการคุ้มครองผู้บริโภค	มีต้นทุนรวม	2,766,040.65	บาท
8. ราชบัณฑิตยสถาน	มีต้นทุนรวม	3,002,544.64	บาท
9. กรมควบคุมมลพิษ	มีต้นทุนรวม	3,037,714.77	บาท
10. สำนักงานกิจการยุติธรรม	มีต้นทุนรวม	3,204,533.27	บาท

**ต้นทุนต่อหน่วยของกิจกรรมด้านการเงินและบัญชี (หน่วยนับ : จำนวนเอกสารรายการ)**

1. ข้อมูลต้นทุนต่อหน่วยของกิจกรรมด้านการเงินและบัญชีในภาพรวมของทุกส่วนราชการ โดยมีส่วนราชการที่นำข้อมูลมาเปรียบเทียบจำนวน 131 แห่ง (รายละเอียดปรากฏในแผนภูมิที่ 2.2) และมีต้นทุนต่อหน่วยสูงที่สุด คือ กรมคุมประพฤติ จำนวนเงิน 195,211.94 บาท ต้นทุนต่อหน่วยต่ำที่สุด คือ กรมสรรพากร จำนวนเงิน 9.46 บาท ค่ากลาง (มัธยฐาน) เท่ากับ 608.00 บาท ค่าเฉลี่ยเท่ากับ 3,842.30 บาท (รายละเอียดปรากฏใน ตารางที่ 2.2)

2. จัดลำดับต้นทุนต่อหน่วยของกิจกรรมด้านการเงินและบัญชีในภาพรวมของทุกส่วนราชการ ซึ่งปรากฏผลดังนี้

ส่วนราชการที่มีต้นทุนต่อหน่วยสูงที่สุด 10 อันดับแรก คือ

1. กรมคุมประพฤติ	มีต้นทุนต่อหน่วย	195,211.94	บาท
2. สำนักงานปลัดกระทรวงอุตสาหกรรม	มีต้นทุนต่อหน่วย	107,183.98	บาท
3. กองทัพบก	มีต้นทุนต่อหน่วย	33,721.41	บาท
4. กรมโยธาธิการและผังเมือง	มีต้นทุนต่อหน่วย	13,984.91	บาท
5. สำนักงานคณะกรรมการการศึกษาขั้นพื้นฐาน	มีต้นทุนต่อหน่วย	10,984.34	บาท
6. กรมการแพทย์	มีต้นทุนต่อหน่วย	10,573.78	บาท
7. กรมราชองครักษ์	มีต้นทุนต่อหน่วย	8,859.98	บาท
8. สำนักงานบริหารหนี้สาธารณะ	มีต้นทุนต่อหน่วย	7,486.71	บาท
9. กรมเชื้อเพลิงธรรมชาติ	มีต้นทุนต่อหน่วย	7,006.57	บาท
10. สำนักงานปลัดกระทรวงพลังงาน	มีต้นทุนต่อหน่วย	6,604.62	บาท

และส่วนราชการที่มีต้นทุนต่อหน่วยน้อยที่สุด 10 อันดับแรก คือ

1. กรมสรรพากร	มีต้นทุนต่อหน่วย	9.46 บาท
2. กรมป่าไม้	มีต้นทุนต่อหน่วย	30.65 บาท
3. กรมสรรพสามิต	มีต้นทุนต่อหน่วย	45.63 บาท
4. กรมพัฒนาฝีมือแรงงาน	มีต้นทุนต่อหน่วย	52.17 บาท
5. กองอำนวยการรักษาความมั่นคงภายในราชอาณาจักร	มีต้นทุนต่อหน่วย	65.00 บาท
6. สำนักงานพระพุทธศาสนาแห่งชาติ	มีต้นทุนต่อหน่วย	66.88 บาท
7. สำนักงานคณะกรรมการวิจัยแห่งชาติ	มีต้นทุนต่อหน่วย	67.75 บาท
8. กรมพัฒนาสังคมและสวัสดิการ	มีต้นทุนต่อหน่วย	74.02 บาท
9. สำนักงานปลัดกระทรวงเกษตรและสหกรณ์	มีต้นทุนต่อหน่วย	77.70 บาท
10. กรมศุลกากร	มีต้นทุนต่อหน่วย	79.32 บาท

## 2.2 การวิเคราะห์เปรียบเทียบต้นทุนกิจกรรมด้านการพัสดุ

### ต้นทุนรวมของกิจกรรมด้านการพัสดุ

1. ข้อมูลต้นทุนรวมของกิจกรรมด้านการพัสดุในภาพรวมของทุกส่วนราชการ โดยมีส่วนราชการที่นำข้อมูลมาเปรียบเทียบจำนวน 131 แห่ง (รายละเอียดปรากฏใน แผนภูมิที่ 2.9) และมีผลรวมต้นทุนรวมของกิจกรรมด้านการพัสดุเท่ากับ 9,399,751,997.49 บาท ต้นทุนรวมสูงที่สุด คือ สำนักงานคณะกรรมการการศึกษาขั้นพื้นฐาน จำนวนเงิน 2,157,968,831.39 บาท ต้นทุนรวมต่ำที่สุด คือ กองอำนวยการรักษาความมั่นคงภายในราชอาณาจักร จำนวนเงิน 100,000.00 บาท ค่ากลาง (มัธยฐาน) เท่ากับ 8,827,569.64 บาท ค่าเฉลี่ยเท่ากับ 71,753,832.04 บาท (รายละเอียดปรากฏใน ตารางที่ 2.9)

2. จัดลำดับต้นทุนรวมของกิจกรรมด้านการพัสดุในภาพรวมของทุกส่วนราชการซึ่งปรากฏผลดังนี้

### ส่วนราชการที่มีต้นทุนรวมสูงที่สุด 10 อันดับแรก คือ

1. สำนักงานคณะกรรมการการศึกษาขั้นพื้นฐาน	มีต้นทุนรวม	2,157,968,831.39 บาท
2. กองทัพบก	มีต้นทุนรวม	2,034,501,733.88 บาท
3. กองทัพเรือ	มีต้นทุนรวม	1,172,511,324.38 บาท
4. กองทัพอากาศ	มีต้นทุนรวม	571,271,108.67 บาท
5. สำนักงานตำรวจแห่งชาติ	มีต้นทุนรวม	448,321,937.48 บาท
6. สำนักงานปลัดกระทรวงอุตสาหกรรม	มีต้นทุนรวม	323,737,234.54 บาท
7. สำนักงานปลัดกระทรวงมหาดไทย	มีต้นทุนรวม	319,009,162.56 บาท
8. กรมควบคุมโรค	มีต้นทุนรวม	173,433,918.69 บาท
9. สำนักงานปลัดกระทรวงเกษตรและสหกรณ์	มีต้นทุนรวม	167,062,555.41 บาท

10. กรมคุมประพฤติ	มีต้นทุนรวม	116,346,313.46 บาท
และส่วนราชการที่มีต้นทุนรวมน้อยที่สุด 10 อันดับแรก คือ		
1. กองอำนวยการรักษาความมั่นคงในราชอาณาจักร		
	มีต้นทุนรวม	100,000.00 บาท
2. กรมการศาสนา	มีต้นทุนรวม	258,022.59 บาท
3. สำนักงานมาตรฐานสินค้าการเกษตรและอาหารแห่งชาติ		
	มีต้นทุนรวม	886,165.02 บาท
4. สำนักงานนโยบายและแผนพลังงาน	มีต้นทุนรวม	1,032,920.70 บาท
5. สำนักงานปลัดกระทรวงกลาโหม	มีต้นทุนรวม	1,323,479.41 บาท
6. กรมพัฒนาการแพทย์แผนไทยและการแพทย์ทางเลือก		
	มีต้นทุนรวม	1,396,799.15 บาท
7. สำนักงานคณะกรรมการวิจัยแห่งชาติ	มีต้นทุนรวม	1,453,354.70 บาท
8. สำนักงานเศรษฐกิจอุตสาหกรรม	มีต้นทุนรวม	1,633,446.10 บาท
9. สำนักงานคณะกรรมการอ้อยและน้ำตาลทราย	มีต้นทุนรวม	1,659,840.16 บาท
10. สำนักงานสภาพัฒนาการเศรษฐกิจและสังคมแห่งชาติ		
	มีต้นทุนรวม	2,296,231.11 บาท

**ต้นทุนต่อหน่วยของกิจกรรมด้านการพัสดุ (หน่วยนับ : จำนวนครั้งของการจัดซื้อจัดจ้าง)**

1. ข้อมูลต้นทุนต่อหน่วยของกิจกรรมด้านการพัสดุในภาพรวมของทุกส่วนราชการ โดยมีส่วนราชการที่นำข้อมูลมาเปรียบเทียบจำนวน 131 แห่ง (รายละเอียดปรากฏใน แผนภูมิที่ 2.10) และมีต้นทุนต่อหน่วยสูงที่สุด คือ สำนักงานตำรวจแห่งชาติ จำนวนเงิน 1,737,681.93 บาท ต้นทุนต่อหน่วยต่ำที่สุด คือ สำนักงานประกันสังคม จำนวนเงิน 117.55 บาท ค่ากลาง (มัธยฐาน) เท่ากับ 7,457.98 บาท ค่าเฉลี่ยเท่ากับ 36,057.89 บาท (รายละเอียดปรากฏใน ตารางที่ 2.10)

2. จัดลำดับต้นทุนต่อหน่วยของกิจกรรมด้านการพัสดุในภาพรวมของทุกส่วนราชการ ซึ่งปรากฏผลดังนี้

**ส่วนราชการที่มีต้นทุนต่อหน่วยสูงที่สุด 10 อันดับแรก คือ**

1. สำนักงานตำรวจแห่งชาติ	มีต้นทุนต่อหน่วย	1,737,681.93 บาท
2. สำนักงานปลัดกระทรวงอุตสาหกรรม	มีต้นทุนต่อหน่วย	552,452.62 บาท
3. กองทัพบก	มีต้นทุนต่อหน่วย	315,426.63 บาท
4. กรมคุมประพฤติ	มีต้นทุนต่อหน่วย	253,477.81 บาท
5. กองทัพเรือ	มีต้นทุนต่อหน่วย	225,050.16 บาท
6. กองทัพอากาศ	มีต้นทุนต่อหน่วย	178,522.22 บาท
7. สำนักงานปลัดกระทรวงเกษตรและสหกรณ์	มีต้นทุนต่อหน่วย	88,252.80 บาท

8. สำนักงานบริหารหนี้สาธารณะ	มีต้นทุนต่อหน่วย	61,463.88 บาท
9. สำนักงานสถิติแห่งชาติ	มีต้นทุนต่อหน่วย	56,965.24 บาท
10. กรมพินิจและคุ้มครองเด็กและเยาวชน	มีต้นทุนต่อหน่วย	56,009.58 บาท
และส่วนราชการที่มีต้นทุนต่อหน่วยน้อยที่สุด 10 อันดับแรก คือ		
1. สำนักงานประกันสังคม	มีต้นทุนต่อหน่วย	117.55 บาท
2. สำนักงานคณะกรรมการอ้อยและน้ำตาลทราย	มีต้นทุนต่อหน่วย	173.44 บาท
3. กองอำนวยการรักษาความมั่นคงภายในราชอาณาจักร	มีต้นทุนต่อหน่วย	218.82 บาท
4. สำนักงานปลัดกระทรวงกลาโหม	มีต้นทุนต่อหน่วย	245.09 บาท
5. สำนักงานคณะกรรมการวิจัยแห่งชาติ	มีต้นทุนต่อหน่วย	363.34 บาท
6. กรมประมง	มีต้นทุนต่อหน่วย	508.56 บาท
7. กรมป้องกันและบรรเทาสาธารณภัย	มีต้นทุนต่อหน่วย	537.50 บาท
8. กรมวิทยาศาสตร์บริการ	มีต้นทุนต่อหน่วย	581.23 บาท
9. กรมการข้าว	มีต้นทุนต่อหน่วย	610.71 บาท
10. กรมวิชาการเกษตร	มีต้นทุนต่อหน่วย	647.62 บาท

### 2.3 การวิเคราะห์เปรียบเทียบต้นทุนกิจกรรมด้านบริหารบุคลากร

#### ต้นทุนรวมของกิจกรรมด้านบริหารบุคลากร

1. ข้อมูลต้นทุนรวมของกิจกรรมด้านบริหารบุคลากรในภาพรวมของทุกส่วนราชการ โดยมีส่วนราชการที่นำข้อมูลมาเปรียบเทียบจำนวน 131 แห่ง (รายละเอียดปรากฏใน แผนภูมิที่ 2.17) และมีผลรวมต้นทุนรวมของกิจกรรมด้านบริหารบุคลากรเท่ากับ 25,198,231,961.21 บาท ต้นทุนรวมสูงสุดคือ สำนักงานคณะกรรมการการศึกษาขั้นพื้นฐาน จำนวนเงิน 19,307,127,435.95 บาท ต้นทุนรวมต่ำที่สุดคือ สำนักงานคณะกรรมการวิจัยแห่งชาติ จำนวนเงิน 145,410.07 บาท ค่ากลาง (มัธยฐาน) เท่ากับ 9,460,987.20 บาท ค่าเฉลี่ยเท่ากับ 195,335,131.48 บาท (รายละเอียดปรากฏใน ตารางที่ 2.17)

2. จัดลำดับต้นทุนรวมของกิจกรรมด้านบริหารบุคลากรในภาพรวมของทุกส่วนราชการ ซึ่งปรากฏผลดังนี้

ส่วนราชการที่มีต้นทุนรวมสูงสุด 10 อันดับแรก คือ

1. สำนักงานคณะกรรมการการศึกษาขั้นพื้นฐาน	มีต้นทุนรวม	19,307,127,435.95 บาท
2. กรมป่าไม้	มีต้นทุนรวม	2,217,275,894.33 บาท
3. กรมอุทยานแห่งชาติ สัตว์ป่า และพันธุ์พืช	มีต้นทุนรวม	1,236,748,723.89 บาท
4. กองทัพอากาศ	มีต้นทุนรวม	239,865,717.78 บาท
5. กองทัพเรือ	มีต้นทุนรวม	148,382,474.33 บาท
6. กรมควบคุมโรค	มีต้นทุนรวม	135,958,248.93 บาท

7. สำนักงานตำรวจแห่งชาติ	มีต้นทุนรวม	101,187,554.37	บาท
8. กรมการปกครอง	มีต้นทุนรวม	99,540,847.32	บาท
9. กรมราชองครักษ์	มีต้นทุนรวม	96,079,652.72	บาท
10. กรมสรรพากร	มีต้นทุนรวม	84,018,645.89	บาท

และส่วนราชการที่มีต้นทุนรวมน้อยที่สุด 10 อันดับแรก คือ

1. สำนักงานคณะกรรมการวิจัยแห่งชาติ	มีต้นทุนรวม	145,410.07	บาท
2. กองอำนวยการรักษาความมั่นคงภายในราชอาณาจักร			
	มีต้นทุนรวม	200,000.00	บาท
3. กรมศาสนา	มีต้นทุนรวม	378,826.30	บาท
4. กรมส่งเสริมสหกรณ์	มีต้นทุนรวม	468,115.45	บาท
5. สำนักงานสภาพัฒนาการเศรษฐกิจและสังคมแห่งชาติ			
	มีต้นทุนรวม	660,220.80	บาท
6. กรมการท่องเที่ยว	มีต้นทุนรวม	885,059.55	บาท
7. กรมพัฒนาธุรกิจการค้า	มีต้นทุนรวม	1,218,456.31	บาท
8. สำนักงานนโยบายและแผนพลังงาน	มีต้นทุนรวม	1,500,062.58	บาท
9. สำนักงานสถิติแห่งชาติ	มีต้นทุนรวม	1,784,182.47	บาท
10. กรมหม่อนไหม	มีต้นทุนรวม	1,934,940.50	บาท

#### ต้นทุนต่อหน่วยของกิจกรรมด้านบริหารบุคลากร (หน่วยนับ : จำนวนบุคลากร)

1. ข้อมูลต้นทุนต่อหน่วยของกิจกรรมด้านบริหารบุคลากรในภาพรวมของทุกส่วนราชการ โดยมีส่วนราชการที่นำข้อมูลมาเปรียบเทียบจำนวน 131 แห่ง (รายละเอียดปรากฏใน แผนภูมิที่ 2.18) และมีต้นทุนต่อหน่วยสูงที่สุด คือ กรมป่าไม้ จำนวนเงิน 215,394.98 บาท ต้นทุนต่อหน่วยต่ำที่สุด คือ กองทัพบก จำนวนเงิน 82.19 บาท ค่ากลาง (มัธยฐาน) เท่ากับ 7,368.47 บาท ค่าเฉลี่ยเท่ากับ 16,687.79 บาท (รายละเอียดปรากฏใน ตารางที่ 2.18)

2. จัดลำดับต้นทุนต่อหน่วยของกิจกรรมด้านบริหารบุคลากรในภาพรวมของทุกส่วนราชการ ซึ่งปรากฏผลดังนี้

ส่วนราชการที่มีต้นทุนต่อหน่วยสูงที่สุด 10 อันดับแรก คือ

1. กรมป่าไม้	มีต้นทุนต่อหน่วย	215,394.98	บาท
2. สำนักงานปลัดกระทรวงเทคโนโลยีสารสนเทศและการสื่อสาร			
	มีต้นทุนต่อหน่วย	169,913.06	บาท
3. กรมราชองครักษ์	มีต้นทุนต่อหน่วย	161,478.41	บาท
4. กรมทรัพยากรน้ำ	มีต้นทุนต่อหน่วย	158,025.13	บาท
5. กรมเชื้อเพลิงธรรมชาติ	มีต้นทุนต่อหน่วย	71,292.95	บาท

6. สำนักงานปลัดกระทรวงวิทยาศาสตร์และเทคโนโลยี	มีต้นทุนต่อหน่วย	60,714.31 บาท
7. สำนักงานคณะกรรมการป้องกันและปราบปรามการทุจริตในภาครัฐ	มีต้นทุนต่อหน่วย	50,514.95 บาท
8. สำนักงานปลัดกระทรวงพลังงาน	มีต้นทุนต่อหน่วย	43,076.98 บาท
9. สำนักงานปลัดกระทรวงคมนาคม	ต้นทุนต่อหน่วย	39,593.91 บาท
10. สำนักงานปลัดกระทรวงการคลัง	มีต้นทุนต่อหน่วย	39,305.04 บาท

และส่วนราชการที่มีต้นทุนต่อหน่วยน้อยที่สุด 10 อันดับแรก คือ

1. กองทัพบก	มีต้นทุนต่อหน่วย	82.19 บาท
2. กองอำนวยการรักษาความมั่นคงภายในราชอาณาจักร	มีต้นทุนต่อหน่วย	144.72 บาท
3. สำนักงานปลัดกระทรวงสาธารณสุข	มีต้นทุนต่อหน่วย	207.78 บาท
4. กรมพัฒนาธุรกิจการค้า	มีต้นทุนต่อหน่วย	268.86 บาท
5. สำนักงานคณะกรรมการวิจัยแห่งชาติ	มีต้นทุนต่อหน่วย	279.63 บาท
6. กรมการแพทย์	มีต้นทุนต่อหน่วย	294.75 บาท
7. กรมวิชาการเกษตร	มีต้นทุนต่อหน่วย	367.77 บาท
8. สำนักงานปลัดกระทรวงกลาโหม	มีต้นทุนต่อหน่วย	389.76 บาท
9. สำนักงานตำรวจแห่งชาติ	มีต้นทุนต่อหน่วย	477.55 บาท
10. สำนักงานปลัดกระทรวงศึกษาธิการ	มีต้นทุนต่อหน่วย	681.21 บาท

#### 2.4 การวิเคราะห์เปรียบเทียบต้นทุนกิจกรรมด้านพัฒนาทรัพยากรบุคคล

##### ต้นทุนรวมของกิจกรรมด้านพัฒนาทรัพยากรบุคคล

1. ข้อมูลต้นทุนรวมของกิจกรรมด้านพัฒนาทรัพยากรบุคคลในภาพรวมของทุกส่วนราชการ โดยมีส่วนราชการที่นำข้อมูลมาเปรียบเทียบจำนวน 130 แห่ง (รายละเอียดปรากฏใน แผนภูมิที่ 2.25) และมีผลรวมต้นทุนรวมของกิจกรรมด้านพัฒนาทรัพยากรบุคคลเท่ากับ 4,907,972,725.44 บาท ต้นทุนรวมสูงที่สุด คือ กองทัพเรือ จำนวนเงิน 732,427,595.61 บาท ต้นทุนรวมต่ำที่สุด คือ กรมหม่อนไหม จำนวนเงิน 301,610.81 บาท ค่ากลาง (มัธยฐาน) เท่ากับ 8,972,454.49 บาท ค่าเฉลี่ยเท่ากับ 37,753,636.35 บาท (รายละเอียดปรากฏใน ตารางที่ 2.25)

2. จัดลำดับต้นทุนรวมของกิจกรรมด้านพัฒนาทรัพยากรบุคคลในภาพรวม ของทุกส่วนราชการ ซึ่งปรากฏผลดังนี้

ส่วนราชการที่มีต้นทุนรวมสูงที่สุด 10 อันดับแรก คือ

1. กองทัพเรือ	มีต้นทุนรวม	732,427,595.61 บาท
2. กองทัพบก	มีต้นทุนรวม	660,423,919.77 บาท

3. สำนักงานคณะกรรมการการศึกษาขั้นพื้นฐาน	มีต้นทุนรวม	355,673,666.79	บาท
4. กองทัพอากาศ	มีต้นทุนรวม	344,985,536.83	บาท
5. กรมการพัฒนาชุมชน	มีต้นทุนรวม	209,556,100.03	บาท
6. กรมควบคุมโรค	มีต้นทุนรวม	198,410,367.54	บาท
7. กรมการปกครอง	มีต้นทุนรวม	180,895,338.49	บาท
8. สำนักงานเลขาธิการสภาผู้แทนราษฎร	มีต้นทุนรวม	119,744,025.48	บาท
9. สำนักงานตำรวจแห่งชาติ	มีต้นทุนรวม	109,370,885.33	บาท
10. กรมศุลกากร	มีต้นทุนรวม	75,813,427.67	บาท

และส่วนราชการที่มีต้นทุนรวมน้อยที่สุด 10 อันดับแรก คือ

1. กรมหม่อนไหม	มีต้นทุนรวม	301,610.81	บาท
2. สำนักงานคณะกรรมการวิจัยแห่งชาติ	มีต้นทุนรวม	407,486.34	บาท
3. สำนักงานคณะกรรมการอ้อยและน้ำตาลทราย	มีต้นทุนรวม	409,361.00	บาท
4. กรมการศาสนา	มีต้นทุนรวม	474,623.40	บาท
5. กรมการท่องเที่ยว	มีต้นทุนรวม	590,039.70	บาท
6. กรมควบคุมมลพิษ	มีต้นทุนรวม	995,942.68	บาท
7. กรมทรัพยากรน้ำ	มีต้นทุนรวม	1,551,447.28	บาท
8. สำนักงานกิจการสตรีและสถาบันครอบครัว	มีต้นทุนรวม	1,655,530.62	บาท
9. สำนักงานนโยบายและแผนพลังงาน	มีต้นทุนรวม	1,696,681.24	บาท
10. สำนักงานปรมาณูเพื่อสันติ	มีต้นทุนรวม	1,708,246.27	บาท

### ต้นทุนต่อหน่วยของกิจกรรมด้านพัฒนาทรัพยากรบุคคล (หน่วยนับ : คน - ชั่วโมง)

1. ข้อมูลต้นทุนต่อหน่วยของกิจกรรมด้านพัฒนาทรัพยากรบุคคลในภาพรวมของทุกส่วนราชการ โดยมีส่วนราชการที่นำข้อมูลมาเปรียบเทียบจำนวน 130 แห่ง (รายละเอียดปรากฏใน แผนภูมิที่ 2.26) และมีต้นทุนต่อหน่วยสูงที่สุด คือ สำนักงานคณะกรรมการพัฒนาการเศรษฐกิจและสังคมแห่งชาติ จำนวนเงิน 133,420.22 บาท ต้นทุนต่อหน่วยต่ำที่สุด คือ กรมป้องกันและบรรเทาสาธารณภัย จำนวนเงิน 0.34 บาท ค่ากลาง(มัธยฐาน) เท่ากับ 341.34 บาท ค่าเฉลี่ยเท่ากับ 3,023.95 บาท (รายละเอียดปรากฏใน ตารางที่ 2.26)

2. จัดลำดับต้นทุนต่อหน่วยของกิจกรรมด้านพัฒนาทรัพยากรบุคคลในภาพรวมของทุกส่วนราชการ ซึ่งปรากฏผลดังนี้

ส่วนราชการที่มีต้นทุนต่อหน่วยสูงที่สุด 10 อันดับแรก คือ

1. สำนักงานคณะกรรมการพัฒนาการเศรษฐกิจและสังคมแห่งชาติ	มีต้นทุนต่อหน่วย	133,420.22	บาท
2. สำนักงานศิลปวัฒนธรรมร่วมสมัย	มีต้นทุนต่อหน่วย	44,776.24	บาท
3. กรมควบคุมโรค	มีต้นทุนต่อหน่วย	38,957.46	บาท



4. กรมป่าไม้	มีต้นทุนต่อหน่วย	35,701.39 บาท
5. กรมวิทยาศาสตร์การแพทย์	มีต้นทุนต่อหน่วย	33,718.99 บาท
6. กรมบัญชีกลาง	มีต้นทุนต่อหน่วย	11,500.47 บาท
7. สำนักงานเลขาธิการสภาผู้แทนราษฎร	มีต้นทุนต่อหน่วย	10,885.82 บาท
8. สำนักงานคณะกรรมการการส่งเสริมการลงทุน	มีต้นทุนต่อหน่วย	9,394.80 บาท
9. สำนักงานการปฏิรูปที่ดินเพื่อการเกษตร	มีต้นทุนต่อหน่วย	7,406.04 บาท
10. สำนักงานคณะกรรมการการอาชีวศึกษา	มีต้นทุนต่อหน่วย	5,488.01 บาท

และส่วนราชการที่มีต้นทุนต่อหน่วยน้อยที่สุด 10 อันดับแรก คือ

1. กรมป้องกันและบรรเทาสาธารณภัย	มีต้นทุนต่อหน่วย	0.34 บาท
2. สำนักราชเลขาธิการ	มีต้นทุนต่อหน่วย	3.26 บาท
3. กรมเจรจาการค้าระหว่างประเทศ	มีต้นทุนต่อหน่วย	4.39 บาท
4. สำนักงานคณะกรรมการวิจัยแห่งชาติ	มีต้นทุนต่อหน่วย	6.63 บาท
5. สำนักงานปลัดกระทรวงแรงงาน	มีต้นทุนต่อหน่วย	7.01 บาท
6. กองทัพบก	มีต้นทุนต่อหน่วย	7.50 บาท
7. กรมพัฒนาพลังงานทดแทนและอนุรักษ์พลังงาน	มีต้นทุนต่อหน่วย	10.98 บาท
8. กรมศุสัตว์	มีต้นทุนต่อหน่วย	13.87 บาท
9. กองอำนวยการรักษาความมั่นคงภายในราชอาณาจักร	มีต้นทุนต่อหน่วย	16.65 บาท
10. กรมสรรพากร	มีต้นทุนต่อหน่วย	18.55 บาท

## 2.5 การวิเคราะห์เปรียบเทียบต้นทุนกิจกรรมด้านการตรวจสอบภายใน

### ต้นทุนรวมของกิจกรรมด้านการตรวจสอบภายใน

1. ข้อมูลต้นทุนรวมของกิจกรรมด้านการตรวจสอบภายในภาพรวมของทุกส่วนราชการ โดยมีส่วนราชการที่นำข้อมูลมาเปรียบเทียบจำนวน 131 แห่ง (รายละเอียดปรากฏใน แผนภูมิที่ 2.33) และมีผลรวมต้นทุนรวมของกิจกรรมด้านการตรวจสอบภายใน เท่ากับ 1,032,807,827.34 บาท ต้นทุนรวมสูงที่สุด คือ สำนักงานตำรวจแห่งชาติ จำนวนเงิน 154,591,002.79 บาท ต้นทุนรวมต่ำที่สุด คือ กรมส่งเสริมวัฒนธรรม จำนวนเงิน 45,594.00 บาท ค่ากลาง (มัธยฐาน) เท่ากับ 2,430,427.36 บาท ค่าเฉลี่ยเท่ากับ 7,884,029.22 บาท (รายละเอียดปรากฏใน ตารางที่ 2.33)

2. จัดลำดับต้นทุนรวมของกิจกรรมด้านการตรวจสอบภายในภาพรวมของทุกส่วนราชการ ซึ่งปรากฏผลดังนี้

ส่วนราชการที่มีต้นทุนรวมสูงสุด 10 อันดับแรก คือ

1. สำนักงานตำรวจแห่งชาติ	มีต้นทุนรวม	154,591,002.79	บาท
2. กองทัพอากาศ	มีต้นทุนรวม	91,174,639.27	บาท
3. กรมควบคุมโรค	มีต้นทุนรวม	64,234,337.88	บาท
4. กรมคุมประพฤติ	มีต้นทุนรวม	58,662,117.20	บาท
5. กรมราชองครักษ์	มีต้นทุนรวม	56,904,863.56	บาท
6. กรมสรรพสามิต	มีต้นทุนรวม	47,736,167.39	บาท
7. กองทัพเรือ	มีต้นทุนรวม	47,534,599.50	บาท
8. กรมอุทยานแห่งชาติ สัตว์ป่าและพันธุ์พืช	มีต้นทุนรวม	31,352,754.90	บาท
9. สำนักงานปลัดกระทรวงสาธารณสุข	มีต้นทุนรวม	25,715,159.86	บาท
10. สำนักงานคณะกรรมการการศึกษาขั้นพื้นฐาน	มีต้นทุนรวม	23,305,012.68	บาท

และส่วนราชการที่มีต้นทุนรวมน้อยที่สุด 10 อันดับแรก คือ

1. กรมส่งเสริมวัฒนธรรม	มีต้นทุนรวม	45,594.00	บาท
2. กรมหม่อนไหม	มีต้นทุนรวม	147,213.51	บาท
3. สำนักงานสภาพัฒนาการเศรษฐกิจและสังคมแห่งชาติ	มีต้นทุนรวม	164,153.88	บาท
4. ราชบัณฑิตยสถาน	มีต้นทุนรวม	496,237.93	บาท
5. กรมการท่องเที่ยว	มีต้นทุนรวม	511,906.66	บาท
6. กรมการศาสนา	มีต้นทุนรวม	568,779.21	บาท
7. กรมเจรจาการค้าระหว่างประเทศ	มีต้นทุนรวม	569,313.16	บาท
8. สำนักงานคณะกรรมการพิเศษเพื่อประสานงานโครงการอันเนื่องมาจากพระราชดำริ	มีต้นทุนรวม	570,789.94	บาท
9. สำนักงานป้องกันและปราบปรามการฟอกเงิน	มีต้นทุนรวม	726,506.42	บาท
10. สำนักงานสภาพัฒนาการเศรษฐกิจและสังคมแห่งชาติ	มีต้นทุนรวม	736,842.62	บาท

**ต้นทุนต่อหน่วยของกิจกรรมด้านการตรวจสอบภายใน (หน่วยนับ : คน – วัน)**

- ข้อมูลต้นทุนต่อหน่วยของกิจกรรมด้านการตรวจสอบภายในภาพรวมของทุกส่วนราชการ โดยมีส่วนราชการที่นำข้อมูลมาเปรียบเทียบจำนวน 131 แห่ง (รายละเอียดปรากฏใน แผนภูมิที่ 2.34) และมีต้นทุนต่อหน่วยสูงสุด คือ กรมควบคุมโรค จำนวนเงิน 95,872.15 บาท ต้นทุนต่อหน่วยต่ำที่สุด คือ

สำนักงานคณะกรรมการวิจัยแห่งชาติ จำนวนเงิน 67.00 บาท ค่ากลาง (มัธยฐาน) เท่ากับ 3,186.84 บาท  
ค่าเฉลี่ยเท่ากับ 6,559.10 บาท (รายละเอียดปรากฏใน ตารางที่ 2.34)

2. จัดลำดับต้นทุนต่อหน่วยของกิจกรรมด้านการตรวจสอบภายในภาพรวมของทุกส่วนราชการซึ่ง  
ปรากฏผลดังนี้

ส่วนราชการที่มีต้นทุนต่อหน่วยสูงที่สุด 10 อันดับแรก คือ

1. กรมควบคุมโรค	มีต้นทุนต่อหน่วย	95,872.15	บาท
2. กรมป่าไม้	มีต้นทุนต่อหน่วย	87,743.34	บาท
3. กรมคุมประพฤติ	มีต้นทุนต่อหน่วย	60,043.11	บาท
4. กรมสรรพสามิต	มีต้นทุนต่อหน่วย	42,319.30	บาท
5. สำนักงานคณะกรรมการคุ้มครองผู้บริโภค	มีต้นทุนต่อหน่วย	36,364.10	บาท
6. สำนักงานปลัดกระทรวงแรงงาน	มีต้นทุนต่อหน่วย	30,163.26	บาท
7. สำนักงานคณะกรรมการกฤษฎีกา	มีต้นทุนต่อหน่วย	27,479.19	บาท
8. กรมสรรพากร	มีต้นทุนต่อหน่วย	20,044.48	บาท
9. กรมอุทยานแห่งชาติ สัตว์ป่าและพันธุ์พืช	มีต้นทุนต่อหน่วย	19,906.51	บาท
10. กรมพัฒนาฝีมือแรงงาน	มีต้นทุนต่อหน่วย	13,664.37	บาท

และส่วนราชการที่มีต้นทุนต่อหน่วยน้อยที่สุด 10 อันดับแรก คือ

1. สำนักงานคณะกรรมการวิจัยแห่งชาติ	มีต้นทุนต่อหน่วย	67.00	บาท
2. สำนักงานคณะกรรมการพิเศษเพื่อประสานงานโครงการอันเนื่องมาจากพระราชดำริ	มีต้นทุนต่อหน่วย	223.40	บาท
3. กรมการจัดหางาน	มีต้นทุนต่อหน่วย	381.01	บาท
4. สำนักงานปลัดกระทรวงกลาโหม	มีต้นทุนต่อหน่วย	645.41	บาท
5. สำนักงานคณะกรรมการการอาชีวศึกษา	มีต้นทุนต่อหน่วย	699.52	บาท
6. กรมทางหลวงชนบท	มีต้นทุนต่อหน่วย	715.55	บาท
7. กรมหม่อนไหม	มีต้นทุนต่อหน่วย	739.77	บาท
8. กรมพัฒนาพลังงานทดแทนและอนุรักษ์พลังงาน	มีต้นทุนต่อหน่วย	798.04	บาท
9. สำนักงานสภาพัฒนาการเศรษฐกิจและสังคมแห่งชาติ	มีต้นทุนต่อหน่วย	798.23	บาท
10. กองอำนวยการรักษาความมั่นคงภายในราชอาณาจักร	มีต้นทุนต่อหน่วย	819.67	บาท

## 2.6 การวิเคราะห์เปรียบเทียบต้นทุนกิจกรรมด้านเทคโนโลยีสารสนเทศภายในหน่วยงาน ต้นทุนรวมของกิจกรรมด้านเทคโนโลยีสารสนเทศภายในหน่วยงาน

1. ข้อมูลต้นทุนรวมของกิจกรรมด้านเทคโนโลยีสารสนเทศภายในหน่วยงานภาพรวมของทุกส่วนราชการ โดยมีส่วนราชการที่นำข้อมูลมาเปรียบเทียบจำนวน 128 แห่ง (รายละเอียดปรากฏในแผนภูมิที่ 2.41) และมีผลรวมต้นทุนรวมของกิจกรรมด้านเทคโนโลยีสารสนเทศภายในหน่วยงาน เท่ากับ 3,263,019,935.53 บาท ต้นทุนรวมสูงที่สุด คือ กรมการพัฒนาชุมชน จำนวนเงิน 314,983,592.48 บาท ต้นทุนรวมต่ำที่สุด คือ กรมการศาสนา จำนวนเงิน 135,688.10 บาท ค่ากลาง (มัธยฐาน) เท่ากับ 9,912,289.44 บาท ค่าเฉลี่ยเท่ากับ 25,693,070.36 บาท (รายละเอียดปรากฏใน ตารางที่ 2.41)

2. จัดลำดับต้นทุนรวมของกิจกรรมด้านเทคโนโลยีสารสนเทศภายในหน่วยงานภาพรวมของทุกส่วนราชการ ซึ่งปรากฏผลดังนี้

ส่วนราชการที่มีต้นทุนรวมสูงที่สุด 10 อันดับแรก คือ

1. กรมการพัฒนาชุมชน	มีต้นทุนรวม	314,983,592.48	บาท
2. กรมศุลกากร	มีต้นทุนรวม	294,283,124.06	บาท
3. สำนักงานตำรวจแห่งชาติ	มีต้นทุนรวม	165,451,971.92	บาท
4. กรมสรรพากร	มีต้นทุนรวม	120,645,997.99	บาท
5. สำนักงานปลัดกระทรวงศึกษาธิการ	มีต้นทุนรวม	112,999,132.99	บาท
6. กรมการขนส่งทางบก	มีต้นทุนรวม	111,155,324.84	บาท
7. กรมการปกครอง	มีต้นทุนรวม	108,951,996.66	บาท
8. กรมบัญชีกลาง	มีต้นทุนรวม	101,518,123.96	บาท
9. กรมควบคุมโรค	มีต้นทุนรวม	99,586,680.89	บาท
10. สำนักงานคณะกรรมการการศึกษาขั้นพื้นฐาน	มีต้นทุนรวม	85,704,193.58	บาท

และส่วนราชการที่มีต้นทุนรวมน้อยที่สุด 10 อันดับแรก คือ

1. กรมการศาสนา	มีต้นทุนรวม	135,688.10	บาท
2. ราชบัณฑิตยสถาน	มีต้นทุนรวม	900,763.40	บาท
3. กรมบังคับคดี	มีต้นทุนรวม	947,930.86	บาท
4. สำนักงานกิจการสตรีและสถาบันครอบครัว	มีต้นทุนรวม	1,101,886.61	บาท
5. กรมส่งเสริมการปกครองท้องถิ่น	มีต้นทุนรวม	1,173,260.68	บาท
6. สำนักงานสภาที่ปรึกษาเศรษฐกิจและสังคมแห่งชาติ	มีต้นทุนรวม	1,218,339.18	บาท
7. สำนักงานคณะกรรมการอ้อยและน้ำตาลทราย	มีต้นทุนรวม	1,391,241.00	บาท
8. สำนักงานคณะกรรมการอุดมศึกษา	มีต้นทุนรวม	1,395,892.50	บาท

9. สำนักงานมาตรฐานสินค้าเกษตรและอาหารแห่งชาติ	มีต้นทุนรวม	1,421,437.71	บาท
10. กรมทรัพยากรน้ำบาดาล	มีต้นทุนรวม	1,447,818.33	บาท

**ต้นทุนต่อหน่วยของกิจกรรมด้านเทคโนโลยีสารสนเทศภายในหน่วยงาน (หน่วยนับ : จำนวนเครื่องคอมพิวเตอร์)**

1. ข้อมูลต้นทุนต่อหน่วยของกิจกรรมด้านเทคโนโลยีสารสนเทศภายในหน่วยงานภาพรวมของทุกส่วนราชการ โดยมีส่วนราชการที่นำข้อมูลมาเปรียบเทียบจำนวน 128 แห่ง (รายละเอียดปรากฏในแผนภูมิที่ 2.42) และมีต้นทุนต่อหน่วยสูงสุด คือ สำนักงานปลัดกระทรวงพลังงาน จำนวนเงิน 11,990,325.09 บาท ต้นทุนต่อหน่วยต่ำที่สุด คือ กรมบังคับคดี จำนวนเงิน 366.99 บาท ค่ากลาง(มัธยฐาน) เท่ากับ 14,647.82 บาท ค่าเฉลี่ยเท่ากับ 135,799.30 บาท (รายละเอียดปรากฏใน ตารางที่ 2.42)

2. จัดลำดับต้นทุนต่อหน่วยของกิจกรรมด้านเทคโนโลยีสารสนเทศภายในภาพรวมของทุกส่วนราชการซึ่งปรากฏผลดังนี้

**ส่วนราชการที่มีต้นทุนต่อหน่วยสูงสุด 10 อันดับแรก คือ**

1. สำนักงานปลัดกระทรวงพลังงาน	มีต้นทุนต่อหน่วย	11,990,325.09	บาท
2. สำนักงานประกันสังคม	มีต้นทุนต่อหน่วย	5,404,337.76	บาท
3. สำนักงานคณะกรรมการพัฒนาการเศรษฐกิจและสังคมแห่งชาติ	มีต้นทุนต่อหน่วย	1,329,395.41	บาท
4. กรมการพัฒนาชุมชน	มีต้นทุนต่อหน่วย	692,271.63	บาท
5. กรมบัญชีกลาง	มีต้นทุนต่อหน่วย	280,436.81	บาท
6. สำนักงานคณะกรรมการส่งเสริมการลงทุน	มีต้นทุนต่อหน่วย	203,824.11	บาท
7. สำนักงานปลัดกระทรวงยุติธรรม	มีต้นทุนต่อหน่วย	135,838.68	บาท
8. สำนักงานส่งเสริมและพัฒนาคุณภาพชีวิตคนพิการแห่งชาติ	มีต้นทุนต่อหน่วย	124,663.35	บาท
9. สำนักงานคณะกรรมการการศึกษาขั้นพื้นฐาน	มีต้นทุนต่อหน่วย	104,517.31	บาท
10. กรมสุขภาพจิต	มีต้นทุนต่อหน่วย	104,239.69	บาท

**และส่วนราชการที่มีต้นทุนต่อหน่วยน้อยที่สุด 10 อันดับแรก คือ**

1. กรมบังคับคดี	มีต้นทุนต่อหน่วย	366.99	บาท
2. กรมส่งเสริมการปกครองท้องถิ่น	มีต้นทุนต่อหน่วย	827.99	บาท
3. กรมพัฒนาฝีมือแรงงาน	มีต้นทุนต่อหน่วย	924.12	บาท
4. กองทัพอากาศ	มีต้นทุนต่อหน่วย	1,497.78	บาท
5. กรมการศาสนา	มีต้นทุนต่อหน่วย	1,559.63	บาท

6. กรมชลประทาน	มีต้นทุนต่อหน่วย	1,594.79	บาท
7. สำนักงานคณะกรรมการอุดมศึกษา	มีต้นทุนต่อหน่วย	1,936.05	บาท
8. กองอำนวยการรักษาความมั่นคงภายในราชอาณาจักร			
	มีต้นทุนต่อหน่วย	2,205.88	บาท
9. กรมทรัพยากรน้ำบาดาล	มีต้นทุนต่อหน่วย	2,354.18	บาท
10. สำนักงานสภาพัฒนาการเศรษฐกิจและสังคมแห่งชาติ			
	มีต้นทุนต่อหน่วย	2,384.23	บาท

## 2.7 การวิเคราะห์เปรียบเทียบต้นทุนกิจกรรมด้านเครือข่ายอินเทอร์เน็ตและเว็บไซต์ ต้นทุนรวมของกิจกรรมด้านเครือข่ายอินเทอร์เน็ตและเว็บไซต์ (หน่วยนับ : 1 ระบบ)

1. ข้อมูลต้นทุนรวมของกิจกรรมด้านเครือข่ายอินเทอร์เน็ตและเว็บไซต์หน่วยงานภาพรวมของทุกส่วนราชการ โดยมีส่วนราชการที่นำข้อมูลมาเปรียบเทียบจำนวน 117 แห่ง (รายละเอียดปรากฏในแผนภูมิที่ 2.49) และมีผลรวมต้นทุนรวมของกิจกรรมด้านเครือข่ายอินเทอร์เน็ตและเว็บไซต์ เท่ากับ 2,934,086,770.09 บาท ต้นทุนรวมสูงที่สุด คือ กรมสรรพากร จำนวนเงิน 517,054,277.10 บาท ต้นทุนรวมต่ำที่สุด คือ กรมหม่อนไหม จำนวนเงิน 107,444.21 บาท ค่ากลาง (มัธยฐาน) เท่ากับ 6,557,734.12 บาท ค่าเฉลี่ยเท่ากับ 25,077,664.70 บาท (รายละเอียดปรากฏใน ตารางที่ 2.49)

2. จัดลำดับต้นทุนรวมของกิจกรรมด้านเครือข่ายอินเทอร์เน็ตและเว็บไซต์ภาพรวมของทุกส่วนราชการ ซึ่งปรากฏผลดังนี้

ส่วนราชการที่มีต้นทุนรวมสูงที่สุด 10 อันดับแรก คือ

1. กรมสรรพากร	มีต้นทุนรวม	517,054,277.10	บาท
2. กรมการพัฒนาชุมชน	มีต้นทุนรวม	314,983,592.48	บาท
3. สำนักงานปลัดกระทรวงกลาโหม	มีต้นทุนรวม	301,416,704.92	บาท
4. กรมการปกครอง	มีต้นทุนรวม	108,951,996.66	บาท
5. สำนักงานปลัดกระทรวงการคลัง	มีต้นทุนรวม	99,767,563.00	บาท
6. กรมศุลกากร	มีต้นทุนรวม	98,914,914.21	บาท
7. สำนักงานปลัดกระทรวงมหาดไทย	มีต้นทุนรวม	81,518,517.48	บาท
8. กรมอุตุฯนิยมหาวิทยาลัย	มีต้นทุนรวม	80,737,716.17	บาท
9. กรมสรรพสามิต	มีต้นทุนรวม	75,068,837.88	บาท
10. กรมบัญชีกลาง	มีต้นทุนรวม	64,719,220.83	บาท

และส่วนราชการที่มีต้นทุนรวมน้อยที่สุด 10 อันดับแรก คือ

1. กรมหม่อนไหม	มีต้นทุนรวม	107,444.21	บาท
2. กรมการbinพลเรือน	มีต้นทุนรวม	510,339,80	บาท

3. สำนักงานนโยบายและแผนพลังงาน	มีต้นทุนรวม	548,268.00	บาท
4. กรมส่งเสริมการปกครองท้องถิ่น	มีต้นทุนรวม	782,173.78	บาท
5. ราชบัณฑิตยสถาน	มีต้นทุนรวม	900,763.39	บาท
6. กรมการข้าว	มีต้นทุนรวม	990,927.00	บาท
7. สำนักงานสภาที่ปรึกษาเศรษฐกิจและสังคมแห่งชาติ			
	มีต้นทุนรวม	1,097,546.88	บาท
8. สำนักงานปลัดกระทรวงวิทยาศาสตร์และเทคโนโลยี			
	มีต้นทุนรวม	1,126,470.50	บาท
9. สำนักงานคณะกรรมการอ้อยและน้ำตาลทราย			
	มีต้นทุนรวม	1,309,000.00	บาท
10. สำนักงานปลัดกระทรวงแรงงาน	มีต้นทุนรวม	1,355,372.10	บาท

## 2.8 การวิเคราะห์เปรียบเทียบต้นทุนกิจกรรมด้านแผนงาน

### ต้นทุนรวมของกิจกรรมด้านแผนงาน (หน่วยนับ : 1 ล้านบาท)

1. ข้อมูลต้นทุนรวมของกิจกรรมด้านแผนงานภาพรวมของทุกส่วนราชการ โดยมีส่วนราชการที่นำข้อมูลมาเปรียบเทียบจำนวน 123 แห่ง (รายละเอียดปรากฏใน แผนภูมิที่ 2.53) และมีผลรวมต้นทุนรวมของกิจกรรมด้านแผนงาน เท่ากับ 2,334,721,644.00 บาท ต้นทุนรวมสูงที่สุด คือ กรมควบคุมโรค จำนวนเงิน 188,737,356.42 บาท ต้นทุนรวมต่ำที่สุด คือ สำนักงานคณะกรรมการวิจัยแห่งชาติ จำนวนเงิน 328,825.30 บาท ค่ากลาง (มัธยฐาน) เท่ากับ 8,957,444.84 บาท ค่าเฉลี่ยเท่ากับ 18,981,476.78 บาท (รายละเอียดปรากฏใน ตารางที่ 2.53)

2. จัดลำดับต้นทุนรวมของกิจกรรมด้านแผนงานภาพรวมของทุกส่วนราชการ ซึ่งปรากฏผลดังนี้ ส่วนราชการที่มีต้นทุนรวมสูงที่สุด 10 อันดับแรก คือ

1. กรมควบคุมโรค	มีต้นทุนรวม	188,737,356.42	บาท
2. กรมทางหลวง	มีต้นทุนรวม	137,820,518.76	บาท
3. กรมอุทยานแห่งชาติ สัตว์ป่าและพันธุ์พืช	มีต้นทุนรวม	115,204,899.87	บาท
4. สำนักงานปลัดกระทรวงสาธารณสุข	มีต้นทุนรวม	96,564,400.88	บาท
5. สำนักงานตำรวจแห่งชาติ	มีต้นทุนรวม	91,985,441.63	บาท
6. กรมการปกครอง	มีต้นทุนรวม	90,429,059.76	บาท
7. กรมการแพทย์	มีต้นทุนรวม	86,257,135.56	บาท
8. กรมการค้าภายใน	มีต้นทุนรวม	66,841,127.72	บาท
9. กองทัพบก	มีต้นทุนรวม	60,468,415.72	บาท
10. สำนักงานปลัดกระทรวงการคลัง	มีต้นทุนรวม	51,362,271.00	บาท

และส่วนราชการที่มีต้นทุนรวมน้อยที่สุด 10 อันดับแรก คือ

1. สำนักงานคณะกรรมการวิจัยแห่งชาติ	มีต้นทุนรวม	328,825.30	บาท
2. กรมบังคับคดี	มีต้นทุนรวม	424,934.53	บาท
3. กรมป้องกันและบรรเทาสาธารณภัย	มีต้นทุนรวม	492,315.89	บาท
4. สำนักงานปลัดกระทรวงวิทยาศาสตร์และเทคโนโลยี	มีต้นทุนรวม	664,605.63	บาท
5. สำนักงานเศรษฐกิจอุตสาหกรรม	มีต้นทุนรวม	894,242.58	บาท
6. สำนักราชเลขาธิการ	มีต้นทุนรวม	931,878.31	บาท
7. สำนักงานคณะกรรมการพัฒนาเศรษฐกิจและสังคมแห่งชาติ	มีต้นทุนรวม	1,139,473.69	บาท
8. กรมส่งเสริมสหกรณ์	มีต้นทุนรวม	1,233,128.79	บาท
9. สำนักงานเศรษฐกิจการคลัง	มีต้นทุนรวม	1,250,075.35	บาท
10. กรมหม่อนไหม	มีต้นทุนรวม	1,437,111.80	บาท

## 2.9 การวิเคราะห์เปรียบเทียบต้นทุนกิจกรรมด้านพัฒนาระบบบริหารราชการ

### ต้นทุนรวมของกิจกรรมด้านพัฒนาระบบบริหารราชการ (หน่วยนับ : 1 ด้าน)

1. ข้อมูลต้นทุนรวมของกิจกรรมด้านพัฒนาระบบบริหารราชการภาพรวมของทุกส่วนราชการ โดยมีส่วนราชการที่นำข้อมูลมาเปรียบเทียบจำนวน 124 แห่ง (รายละเอียดปรากฏใน แผนภูมิที่ 2.57) และมีผลรวมต้นทุนรวมของกิจกรรมด้านพัฒนาระบบบริหารราชการ เท่ากับ 817,985,246.49 บาท ต้นทุนรวมสูงที่สุด คือ กรมควบคุมโรค จำนวนเงิน 116,349,988.00 บาท ต้นทุนรวมต่ำที่สุด คือ กรมส่งเสริมการปกครองท้องถิ่น จำนวนเงิน 266,674.23 บาท ค่ากลาง (มัธยฐาน) เท่ากับ 3,560,246.53 บาท ค่าเฉลี่ย เท่ากับ 6,491,946.40 บาท (รายละเอียดปรากฏใน ตารางที่ 2.57)

2. จัดลำดับต้นทุนรวมของกิจกรรมด้านพัฒนาระบบบริหารราชการภาพรวมของทุกส่วนราชการ ซึ่งปรากฏผลดังนี้

### ส่วนราชการที่มีต้นทุนรวมสูงที่สุด 10 อันดับแรก คือ

1. กรมควบคุมโรค	มีต้นทุนรวม	116,349,988.00	บาท
2. สำนักงานตำรวจแห่งชาติ	มีต้นทุนรวม	79,462,032.01	บาท
3. กองทัพอากาศ	มีต้นทุนรวม	31,535,124.14	บาท
4. กรมราชองครักษ์	มีต้นทุนรวม	29,086,680.00	บาท
5. สำนักงานเลขาธิการสภาผู้แทนราษฎร	มีต้นทุนรวม	23,814,603.86	บาท
6. กองทัพอากาศ	มีต้นทุนรวม	18,926,817.90	บาท
7. สำนักงานคณะกรรมการการศึกษาขั้นพื้นฐาน	มีต้นทุนรวม	15,166,331.34	บาท
8. กรมส่งเสริมอุตสาหกรรม	มีต้นทุนรวม	14,407,326.05	บาท



9. กรมอุทยานแห่งชาติ สัตว์ป่าและพันธุ์พืช	มีต้นทุนรวม	14,262,544.77 บาท
10. กรมสรรพสามิต	มีต้นทุนรวม	14,071,014.97 บาท

และส่วนราชการที่มีต้นทุนรวมน้อยที่สุด 10 อันดับแรก คือ

1. กรมส่งเสริมการปกครองท้องถิ่น	มีต้นทุนรวม	266,674.23 บาท
2. กรมส่งเสริมสหกรณ์	มีต้นทุนรวม	312,288.86 บาท
3. สำนักงานคณะกรรมการวิจัยแห่งชาติ	มีต้นทุนรวม	315,778.28 บาท
4. กองอำนวยการรักษาความมั่นคงภายในราชอาณาจักร	มีต้นทุนรวม	422,950.00 บาท
5. สำนักงานคณะกรรมการพัฒนาเศรษฐกิจและสังคมแห่งชาติ	มีต้นทุนรวม	433,060.52 บาท
6. กรมหม่อนไหม	มีต้นทุนรวม	474,718.17 บาท
7. กรมการท่องเที่ยว	มีต้นทุนรวม	546,424.26 บาท
8. สำนักงานสภาพัฒนาการเศรษฐกิจและสังคมแห่งชาติ	มีต้นทุนรวม	591,509.15 บาท
9. สำนักงานคณะกรรมการอุดมศึกษา	มีต้นทุนรวม	777,717.49 บาท
10. สำนักงานปลัดกระทรวงเทคโนโลยีสารสนเทศและการสื่อสาร	มีต้นทุนรวม	787,130.35 บาท

## 2.10 การวิเคราะห์เปรียบเทียบต้นทุนกิจกรรมด้านงานสารบรรณ

### ต้นทุนรวมของกิจกรรมด้านงานสารบรรณ

1. ข้อมูลต้นทุนรวมของกิจกรรมด้านงานสารบรรณภาพรวมของทุกส่วนราชการ โดยมีส่วนราชการที่นำข้อมูลมาเปรียบเทียบจำนวน 130 แห่ง (รายละเอียดปรากฏใน แผนภูมิที่ 2.61) และมีผลรวมต้นทุนรวมของกิจกรรมด้านงานสารบรรณเท่ากับ 6,210,066,501.79 บาท ต้นทุนรวมสูงที่สุด คือ สำนักงานตำรวจแห่งชาติ จำนวนเงิน 3,076,258,894.90 บาท ต้นทุนรวมต่ำที่สุด คือ กองอำนวยการรักษาความมั่นคงภายในราชอาณาจักร จำนวนเงิน 20,000.00 บาท ค่ากลาง(มัธยฐาน) เท่ากับ 9,407,825.24 บาท ค่าเฉลี่ยเท่ากับ 47,769,742.32 บาท (รายละเอียดปรากฏใน ตารางที่ 2.61)

2. จัดลำดับต้นทุนรวมของกิจกรรมด้านงานสารบรรณภาพรวมของทุกส่วนราชการ ซึ่งปรากฏผลดังนี้

ส่วนราชการที่มีต้นทุนรวมสูงที่สุด 10 อันดับแรก คือ

1. สำนักงานตำรวจแห่งชาติ	มีต้นทุนรวม	3,076,258,894.90 บาท
2. กรมศิลปากร	มีต้นทุนรวม	632,939,022.88 บาท
3. กรมควบคุมโรค	มีต้นทุนรวม	416,597,887.19 บาท
4. กรมสรรพสามิต	มีต้นทุนรวม	178,651,609.97 บาท

5. กรมอุทยานแห่งชาติ สัตว์ป่า และพันธุ์พืช	มีต้นทุนรวม	126,781,640.85	บาท
6. กรมวิชาการเกษตร	มีต้นทุนรวม	86,453,425.51	บาท
7. สำนักงานปลัดกระทรวงศึกษาธิการ	มีต้นทุนรวม	85,405,651.67	บาท
8. สำนักงานปลัดกระทรวงการคลัง	มีต้นทุนรวม	80,719,675.00	บาท
9. สำนักงานปลัดกระทรวงสาธารณสุข	มีต้นทุนรวม	80,441,749.33	บาท
10. สำนักงานปลัดกระทรวงเทคโนโลยีสารสนเทศและการสื่อสาร	มีต้นทุนรวม	74,406,294.46	บาท

และส่วนราชการที่มีต้นทุนรวมน้อยที่สุด 10 อันดับแรก คือ

1. กองอำนวยการรักษาความมั่นคงภายในราชอาณาจักร	มีต้นทุนรวม	20,000.00	บาท
2. สำนักงานสภาที่ปรึกษาเศรษฐกิจและสังคมแห่งชาติ	มีต้นทุนรวม	513,946.23	บาท
3. สำนักงานปลัดกระทรวงแรงงาน	มีต้นทุนรวม	620,940.10	บาท
4. สำนักงานนโยบายและแผนพลังงาน	มีต้นทุนรวม	714,949.23	บาท
5. สำนักงานคณะกรรมการวิจัยแห่งชาติ	มีต้นทุนรวม	726,677.35	บาท
6. กรมการศาสนา	มีต้นทุนรวม	1,134,247.76	บาท
7. กรมพัฒนาธุรกิจการค้า	มีต้นทุนรวม	1,218,456.31	บาท
8. สำนักงานคณะกรรมการคุ้มครองผู้บริโภค	มีต้นทุนรวม	1,383,020.32	บาท
9. สำนักงานคณะกรรมการพัฒนาการเศรษฐกิจและสังคมแห่งชาติ	มีต้นทุนรวม	1,398,459.36	บาท
10. สำนักงานคณะกรรมการกฤษฎีกา	มีต้นทุนรวม	1,528,232.48	บาท

**ต้นทุนต่อหน่วยของกิจกรรมด้านงานสารบรรณ (หน่วยนับ : จำนวนหนังสือเข้า-ออก)**

1. ข้อมูลต้นทุนต่อหน่วยของกิจกรรมด้านงานสารบรรณภาพรวมของทุกส่วนราชการ โดยมี ส่วนราชการที่นำข้อมูลมาเปรียบเทียบจำนวน 130 แห่ง (รายละเอียดปรากฏใน แผนภูมิที่ 2.62) และมีต้นทุนต่อหน่วยสูงที่สุด คือ สำนักงานตำรวจแห่งชาติ จำนวนเงิน 41,719.34 บาท ต้นทุนต่อหน่วยต่ำที่สุด คือ กองอำนวยการรักษาความมั่นคงภายในราชอาณาจักร จำนวนเงิน 1.25 บาท ค่ากลาง (มัธยฐาน) เท่ากับ 200.78 บาท ค่าเฉลี่ยเท่ากับ 942.26 บาท (รายละเอียดปรากฏใน ตารางที่ 2.62)

2. จัดลำดับต้นทุนต่อหน่วยของกิจกรรมด้านงานสารบรรณภาพรวมของทุกส่วนราชการซึ่ง ปรากฏผลดังนี้

ส่วนราชการที่มีต้นทุนต่อหน่วยสูงที่สุด 10 อันดับแรก คือ

1. สำนักงานตำรวจแห่งชาติ	มีต้นทุนต่อหน่วย	41,719.34	บาท
--------------------------	------------------	-----------	-----

2. สำนักงานปลัดกระทรวงพลังงาน	มีต้นทุนต่อหน่วย	15,445.44 บาท
3. กรมควบคุมโรค	มีต้นทุนต่อหน่วย	13,709.74 บาท
4. กรมศิลปากร	มีต้นทุนต่อหน่วย	7,231.27 บาท
5. สำนักงานปลัดกระทรวงเทคโนโลยีสารสนเทศและการสื่อสาร	มีต้นทุนต่อหน่วย	3,530.55 บาท
6. กรมการเกษตร	มีต้นทุนต่อหน่วย	2,788.10 บาท
7. กรมราชองครักษ์	มีต้นทุนต่อหน่วย	2,293.41 บาท
8. กรมสรรพสามิต	มีต้นทุนต่อหน่วย	2,012.32 บาท
9. กรมคุมประพฤติ	มีต้นทุนต่อหน่วย	1,869.08 บาท
10. กองทัพบก	มีต้นทุนต่อหน่วย	1,804.26 บาท

และส่วนราชการที่มีต้นทุนต่อหน่วยน้อยที่สุด 10 อันดับแรก คือ

1. กองอำนวยการรักษาความมั่นคงภายในราชอาณาจักร	มีต้นทุนต่อหน่วย	1.25 บาท
2. สำนักงานคณะกรรมการวิจัยแห่งชาติ	มีต้นทุนต่อหน่วย	3.22 บาท
3. สำนักงานคณะกรรมการการศึกษาขั้นพื้นฐาน	มีต้นทุนต่อหน่วย	10.02 บาท
4. กรมโรงงานอุตสาหกรรม	มีต้นทุนต่อหน่วย	10.21 บาท
5. สำนักงานคณะกรรมการอาหารและยา	มีต้นทุนต่อหน่วย	11.49 บาท
6. สำนักงานคณะกรรมการข้าราชการพลเรือน	มีต้นทุนต่อหน่วย	13.82 บาท
7. กรมบังคับคดี	มีต้นทุนต่อหน่วย	16.32 บาท
8. กรมพัฒนาธุรกิจการค้า	มีต้นทุนต่อหน่วย	16.39 บาท
9. สำนักงานปลัดกระทรวงแรงงาน	มีต้นทุนต่อหน่วย	16.45 บาท
10. กรมทรัพยากรน้ำบาดาล	มีต้นทุนต่อหน่วย	17.13 บาท

## 2.11 การวิเคราะห์เปรียบเทียบต้นทุนกิจกรรมด้านยานพาหนะ ต้นทุนรวมของกิจกรรมด้านยานพาหนะ

1. ข้อมูลต้นทุนรวมของกิจกรรมด้านยานพาหนะภาพรวมของทุกส่วนราชการ โดยมีส่วนราชการที่นำข้อมูลมาเปรียบเทียบจำนวน 128 แห่ง (รายละเอียดปรากฏใน แผนภูมิที่ 2.69) และมีผลรวมต้นทุนรวมของกิจกรรมด้านยานพาหนะเท่ากับ 3,111,041,177.79 บาท ต้นทุนรวมสูงที่สุด คือ กองทัพบก จำนวนเงิน 523,833,350.46 บาท ต้นทุนรวมต่ำที่สุด คือ สำนักงานส่งเสริมสวัสดิภาพและพิทักษ์เด็ก เยาวชนผู้ด้อยโอกาสและผู้สูงอายุ จำนวนเงิน 303,832.19 บาท ค่ากลาง (มีฐาน) เท่ากับ 6,621,951.02 บาท ค่าเฉลี่ยเท่ากับ 24,305,009.20 บาท (รายละเอียดปรากฏใน ตารางที่ 2.69)

2. จัดลำดับต้นทุนรวมของกิจกรรมด้านยานพาหนะภาพรวมของทุกส่วนราชการ ซึ่งปรากฏผลดังนี้  
ส่วนราชการที่มีต้นทุนรวมสูงที่สุด 10 อันดับแรก คือ

1. กองทัพบก	มีต้นทุนรวม	523,833,350.46	บาท
2. สำนักงานปลัดกระทรวงกลาโหม	มีต้นทุนรวม	380,146,530.60	บาท
3. กรมชลประทาน	มีต้นทุนรวม	358,186,542.39	บาท
4. กองทัพอากาศ	มีต้นทุนรวม	170,170,172.68	บาท
5. กองทัพเรือ	มีต้นทุนรวม	169,142,082.14	บาท
6. กรมควบคุมโรค	มีต้นทุนรวม	159,242,394.99	บาท
7. กรมราชองครักษ์	มีต้นทุนรวม	93,308,979.18	บาท
8. กรมการปกครอง	มีต้นทุนรวม	88,979,300.07	บาท
9. สำนักเลขาธิการนายกรัฐมนตรี	มีต้นทุนรวม	75,363,383.83	บาท
10. กรมประมง	มีต้นทุนรวม	54,574,425.64	บาท

และส่วนราชการที่มีต้นทุนรวมน้อยที่สุด 10 อันดับแรก คือ

1. สำนักงานส่งเสริมสวัสดิภาพและพิทักษ์เด็ก เยาวชนผู้ด้อยโอกาสและผู้สูงอายุ	มีต้นทุนรวม	303,832.19	บาท
2. สำนักงานส่งเสริมและพัฒนาคุณภาพชีวิตคนพิการแห่งชาติ	มีต้นทุนรวม	352,560.02	บาท
3. สำนักงานคณะกรรมการการอุดมศึกษา	มีต้นทุนรวม	570,771.69	บาท
4. กรมการท่องเที่ยว	มีต้นทุนรวม	677,311.68	บาท
5. สำนักงานคณะกรรมการวิจัยแห่งชาติ	มีต้นทุนรวม	726,677.35	บาท
6. สำนักงานกิจการยุติธรรม	มีต้นทุนรวม	768,297.21	บาท
7. กรมโรงงานอุตสาหกรรม	มีต้นทุนรวม	962,350.71	บาท
8. สำนักงานมาตรฐานสินค้าเกษตรและอาหารแห่งชาติ	มีต้นทุนรวม	1,000,398.50	บาท
9. กรมส่งเสริมการปกครองท้องถิ่น	มีต้นทุนรวม	1,009,094.91	บาท
10. สำนักงานนโยบายและแผนทรัพยากรธรรมชาติและสิ่งแวดล้อม	มีต้นทุนรวม	1,122,960.83	บาท

**ต้นทุนต่อหน่วยของกิจกรรมด้านยานพาหนะ (หน่วยนับ : กิโลเมตร)**

1. ข้อมูลต้นทุนต่อหน่วยของกิจกรรมด้านยานพาหนะภาพรวมของทุกส่วนราชการ โดยมีส่วนราชการที่นำข้อมูลมาเปรียบเทียบจำนวน 128 แห่ง (รายละเอียดปรากฏใน แผนภูมิที่ 2.70) และมีต้นทุนต่อหน่วยสูงที่สุด คือ สำนักงานปลัดกระทรวงกลาโหม จำนวนเงิน 1,186.47 บาท ต้นทุนต่อหน่วยต่ำ

ที่สุด คือ กรมส่งเสริมการปกครองท้องถิ่น จำนวนเงิน 0.23 บาท ค่ากลาง(มัธยฐาน) เท่ากับ 25.62 บาท ค่าเฉลี่ยเท่ากับ 51.33 บาท (รายละเอียดปรากฏใน ตารางที่ 2.70)

2. จัดลำดับต้นทุนต่อหน่วยของกิจกรรมด้านยานพาหนะภาพรวมของทุกส่วนราชการซึ่งปรากฏผลดังนี้

ส่วนราชการที่มีต้นทุนต่อหน่วยสูงที่สุด 10 อันดับแรก คือ

1. สำนักงานปลัดกระทรวงกลาโหม	มีต้นทุนต่อหน่วย	1,186.47	บาท
2. กรมป้องกันและบรรเทาสาธารณภัย	มีต้นทุนต่อหน่วย	300.13	บาท
3. สำนักงานตำรวจแห่งชาติ	มีต้นทุนต่อหน่วย	290.88	บาท
4. สำนักเลขาธิการนายกรัฐมนตรี	มีต้นทุนต่อหน่วย	215.32	บาท
5. กรมการแพทย์	มีต้นทุนต่อหน่วย	198.30	บาท
6. กรมชลประทาน	มีต้นทุนต่อหน่วย	183.25	บาท
7. สำนักงานปลัดกระทรวงการคลัง	มีต้นทุนต่อหน่วย	180.94	บาท
8. สำนักเลขาธิการนายกรัฐมนตรี	มีต้นทุนต่อหน่วย	170.93	บาท
9. สำนักงานปลัดกระทรวงมหาดไทย	มีต้นทุนต่อหน่วย	160.72	บาท
10. สำนักงานปลัดกระทรวงพลังงาน	มีต้นทุนต่อหน่วย	130.60	บาท

และส่วนราชการที่มีต้นทุนต่อหน่วยน้อยที่สุด 10 อันดับแรก คือ

1. กรมส่งเสริมการปกครองท้องถิ่น	มีต้นทุนต่อหน่วย	0.23	บาท
2. สำนักงานปลัดกระทรวงพลังงาน	มีต้นทุนต่อหน่วย	0.85	บาท
3. กรมอุทยานแห่งชาติ สัตว์ป่า และพันธุ์พืช	มีต้นทุนต่อหน่วย	1.13	บาท
4. กรมส่งเสริมสหกรณ์	มีต้นทุนต่อหน่วย	1.45	บาท
5. กรมโรงงานอุตสาหกรรม	มีต้นทุนต่อหน่วย	1.74	บาท
6. สำนักงานมาตรฐานสินค้าเกษตรและอาหารแห่งชาติ	มีต้นทุนต่อหน่วย	1.76	บาท
7. กรมป่าไม้	มีต้นทุนต่อหน่วย	2.26	บาท
8. กรมสรรพสามิต	มีต้นทุนต่อหน่วย	2.63	บาท
9. กรมวิชาการเกษตร	มีต้นทุนต่อหน่วย	3.00	บาท
10. กองอำนวยการรักษาความมั่นคงภายในราชอาณาจักร	มีต้นทุนต่อหน่วย	3.21	บาท

การวิเคราะห์เปรียบเทียบต้นทุน  
กิจกรรมด้านการเงินและบัญชี



ตารางที่ 2.1 รายงานต้นทุนรวมของกิจกรรมด้านการเงินและบัญชี

ชื่อหน่วยงาน	ต้นทุนรวม
สำนักงานปลัดสำนักนายกรัฐมนตรี	
กรมประชาสัมพันธ์	
สำนักงานคณะกรรมการคุ้มครองผู้บริโภค	2,766,040.65
สำนักเลขาธิการนายกรัฐมนตรี	34,180,968.00
สำนักเลขาธิการคณะรัฐมนตรี	9,935,710.35
สำนักข่าวกรองแห่งชาติ	
สำนักงานประมาณ	
สำนักงานสภาความมั่นคงแห่งชาติ	
สำนักงานคณะกรรมการกฤษฎีกา	2,661,539.79
สำนักงานคณะกรรมการข้าราชการพลเรือน	11,766,810.50
สำนักงานคณะกรรมการพัฒนาการเศรษฐกิจและสังคมแห่งชาติ	8,806,133.63
สำนักงานคณะกรรมการพัฒนาระบบราชการ	6,441,327.29
กองอำนวยการรักษาความมั่นคงภายในราชอาณาจักร	200,000.00
สำนักงานปลัดกระทรวงกลาโหม	10,764,455.95
กองบัญชาการกองทัพไทย	
กองทัพบก	2,168,488,977.78
กองทัพเรือ	189,533,383.31
กองทัพอากาศ	186,450,167.10
กรมราชองครักษ์	87,802,378.59
สำนักงานปลัดกระทรวงการคลัง	43,211,638.00
กรมธนารักษ์	21,093,025.50
กรมบัญชีกลาง	15,694,203.58
กรมศุลกากร	128,259,901.44
กรมสรรพสามิต	42,263,693.80
กรมสรรพากร	60,164,463.62
สำนักงานคณะกรรมการนโยบายรัฐวิสาหกิจ	4,289,593.57
สำนักงานบริหารหนี้สาธารณะ	9,006,507.65
สำนักงานเศรษฐกิจการคลัง	8,150,552.58
สำนักงานปลัดกระทรวงการต่างประเทศ	52,506,362.12
สำนักงานปลัดกระทรวงการท่องเที่ยวและกีฬา	
กรมพลศึกษา	7,314,105.44



ตารางที่ 2.1 รายงานต้นทุนรวมของกิจกรรมด้านการเงินและบัญชี (ต่อ)

ชื่อหน่วยงาน	ต้นทุนรวม
กรมการท่องเที่ยว	49,287,400.47
สำนักงานปลัดกระทรวงพัฒนาสังคมและความมั่นคงของมนุษย์	13,759,093.04
กรมพัฒนาสังคมและสวัสดิการ	30,405,770.02
สำนักงานกิจการสตรีและสถาบันครอบครัว	4,410,247.14
สำนักงานส่งเสริมสวัสดิภาพและพิทักษ์เด็ก เยาวชนผู้ด้อยโอกาสและผู้สูงอายุ	9,860,104.37
สำนักงานส่งเสริมและพัฒนาคุณภาพชีวิตคนพิการแห่งชาติ	5,974,042.60
สำนักงานปลัดกระทรวงเกษตรและสหกรณ์	12,331,468.38
กรมชลประทาน	75,089,901.41
กรมตรวจบัญชีสหกรณ์	11,444,136.80
กรมประมง	16,172,799.30
กรมปศุสัตว์	28,009,534.01
กรมพัฒนาที่ดิน	
กรมวิชาการเกษตร	34,354,247.01
กรมส่งเสริมการเกษตร	21,371,480.99
กรมส่งเสริมสหกรณ์	5,226,601.07
สำนักงานการปฏิรูปที่ดินเพื่อเกษตรกรรม	15,269,726.28
สำนักงานมาตรฐานสินค้าเกษตรและอาหารแห่งชาติ	4,117,679.61
สำนักงานเศรษฐกิจการเกษตร	22,699,988.78
กรมการข้าว	15,313,022.79
กรมหม่อนไหม	9,573,252.13
สำนักงานปลัดกระทรวงคมนาคม	10,160,861.53
กรมเจ้าท่า	
กรมการขนส่งทางบก	62,464,718.58
กรมการbinพลเรือน	10,572,517.74
กรมทางหลวง	81,956,741.02
กรมทางหลวงชนบท	18,159,133.77
สำนักงานนโยบายและแผนการขนส่งและจราจร	3,915,838.64
สำนักงานปลัดกระทรวงทรัพยากรธรรมชาติและสิ่งแวดล้อม	8,146,868.79
กรมควบคุมมลพิษ	3,037,714.77
กรมป่าไม้	8,139,916.01
กรมทรัพยากรทางทะเลและชายฝั่ง	

ตารางที่ 2.1 รายงานต้นทุนรวมของกิจกรรมด้านการเงินและบัญชี (ต่อ)

ชื่อหน่วยงาน	ต้นทุนรวม
กรมทรัพยากรธรณี	10,117,129.81
กรมทรัพยากรน้ำ	60,853,341.08
กรมทรัพยากรน้ำบาดาล	8,846,325.69
กรมส่งเสริมคุณภาพสิ่งแวดล้อม	4,174,866.15
กรมอุทยานแห่งชาติ สัตว์ป่าและพันธุ์พืช	120,264,778.98
สำนักงานนโยบายและแผนทรัพยากรธรรมชาติและสิ่งแวดล้อม	5,227,225.61
สำนักงานปลัดกระทรวงเทคโนโลยีสารสนเทศและการสื่อสาร	111,645,126.85
กรมอุดมศึกษา	8,645,297.31
สำนักงานสถิติแห่งชาติ	1,827,035.47
สำนักงานปลัดกระทรวงพลังงาน	53,206,799.47
กรมเชื้อเพลิงธรรมชาติ	16,493,469.49
กรมธุรกิจพลังงาน	13,876,431.19
กรมพัฒนาพลังงานทดแทนและอนุรักษ์พลังงาน	25,930,965.01
สำนักงานนโยบายและแผนพลังงาน	3,320,807.28
สำนักงานปลัดกระทรวงพาณิชย์	19,091,175.93
กรมการค้าต่างประเทศ	23,814,302.82
กรมการค้าภายใน	23,432,179.45
กรมเจรจาการค้าระหว่างประเทศ	5,975,338.67
กรมทรัพย์สินทางปัญญา	9,753,033.66
กรมพัฒนาธุรกิจการค้า	30,210,056.29
กรมส่งเสริมการค้าระหว่างประเทศ	18,435,050.69
สำนักงานปลัดกระทรวงมหาดไทย	320,169,598.51
กรมการปกครอง	103,809,183.41
กรมการพัฒนาชุมชน	39,943,401.20
กรมที่ดิน	44,229,661.21
กรมป้องกันและบรรเทาสาธารณภัย	24,269,458.75
กรมโยธาธิการและผังเมือง	103,130,697.33
กรมส่งเสริมการปกครองท้องถิ่น	9,081,854.24
สำนักงานปลัดกระทรวงยุติธรรม	18,835,216.87
กรมคุมประพฤติ	232,692,626.92
กรมคุ้มครองสิทธิและเสรีภาพ	4,411,261.28

ตารางที่ 2.1 รายงานต้นทุนรวมของกิจกรรมด้านการเงินและบัญชี (ต่อ)

ชื่อหน่วยงาน	ต้นทุนรวม
กรมบังคับคดี	24,515,453.50
กรมพินิจและคุ้มครองเด็กและเยาวชน	23,636,043.72
กรมราชทัณฑ์	10,820,908.59
กรมสอบสวนคดีพิเศษ	
สำนักงานกิจการยุติธรรม	3,204,533.27
สถาบันนิติวิทยาศาสตร์	12,509,936.90
สำนักงานคณะกรรมการป้องกันและปราบปรามยาเสพติด	
สำนักงานคณะกรรมการป้องกันและปราบปรามการทุจริตในภาครัฐ	11,795,760.68
สำนักงานปลัดกระทรวงแรงงาน	61,849,856.66
กรมการจัดหางาน	36,378,069.95
กรมพัฒนาฝีมือแรงงาน	11,329,470.99
กรมสวัสดิการและคุ้มครองแรงงาน	8,898,986.22
สำนักงานประกันสังคม	3,543,007.66
สำนักงานปลัดกระทรวงวัฒนธรรม	16,539,706.42
กรมการศาสนา	794,198.24
กรมศิลปากร	50,569,506.88
กรมส่งเสริมวัฒนธรรม	4,402,500.95
สำนักงานศิลปวัฒนธรรมร่วมสมัย	4,835,834.00
สำนักงานปลัดกระทรวงวิทยาศาสตร์และเทคโนโลยี	11,712,582.46
กรมวิทยาศาสตร์บริการ	4,920,945.05
สำนักงานปรมาณูเพื่อสันติ	8,114,169.76
สำนักงานปลัดกระทรวงศึกษาธิการ	49,930,919.11
สำนักงานเลขาธิการสภาการศึกษา	
สำนักงานคณะกรรมการการศึกษาขั้นพื้นฐาน	16,496,628,715.98
สำนักงานคณะกรรมการการอาชีวศึกษา	8,458,392.03
สำนักงานคณะกรรมการอุดมศึกษา	16,632,299.43
สำนักงานปลัดกระทรวงสาธารณสุข	155,209,381.89
กรมการแพทย์	18,525,269.49
กรมควบคุมโรค	194,621,967.07
กรมพัฒนาการแพทย์แผนไทยและการแพทย์ทางเลือก	2,653,526.78
กรมวิทยาศาสตร์การแพทย์	15,405,513.68

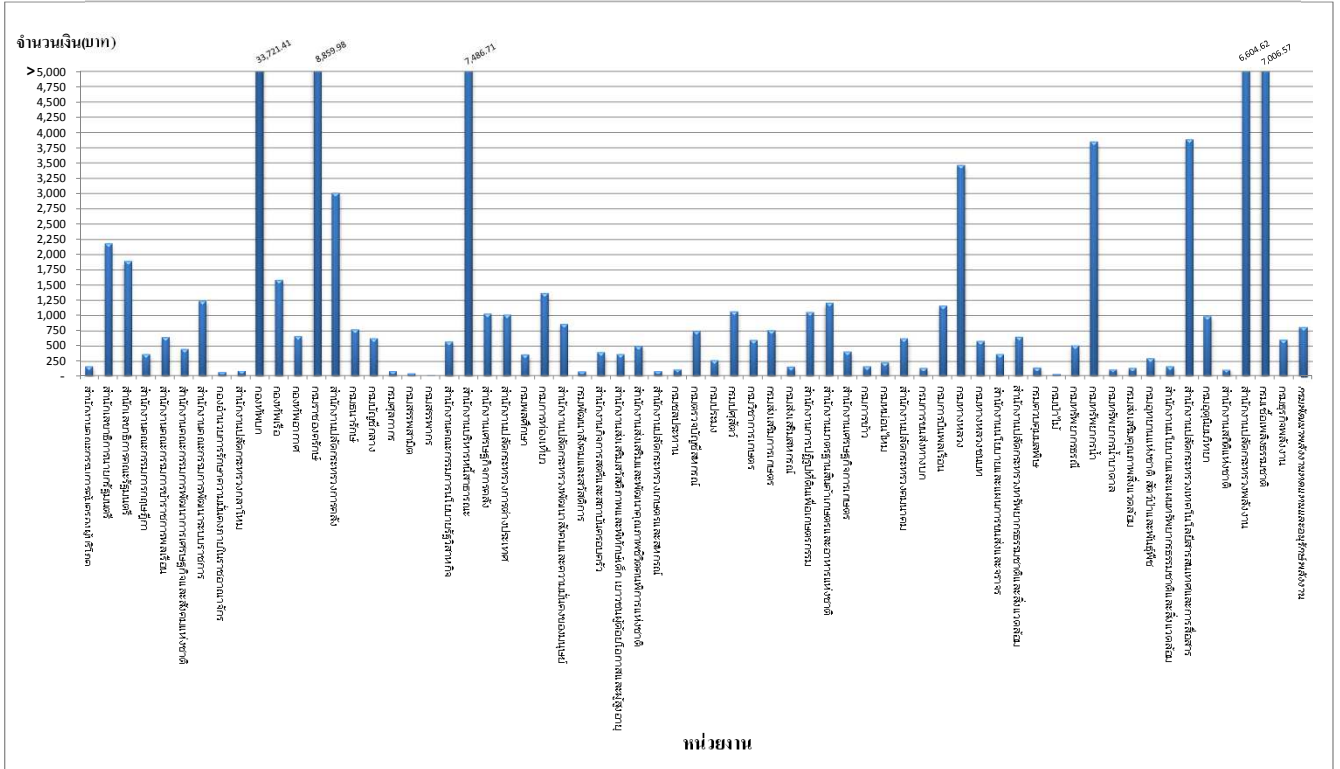
ตารางที่ 2.1 รายงานต้นทุนรวมของกิจกรรมด้านการเงินและบัญชี (ต่อ)

ชื่อหน่วยงาน	ต้นทุนรวม
กรมสนับสนุนบริการสุขภาพ	10,779,979.91
กรมสุขภาพจิต	10,876,456.24
กรมอนามัย	22,794,645.95
สำนักงานคณะกรรมการอาหารและยา	11,367,196.90
สำนักงานปลัดกระทรวงอุตสาหกรรม	486,186,550.44
กรมโรงงานอุตสาหกรรม	16,867,321.57
กรมส่งเสริมอุตสาหกรรม	42,553,791.21
กรมอุตสาหกรรมพื้นฐานและการเหมืองแร่	
สำนักงานคณะกรรมการอ้อยและน้ำตาลทราย	3,485,262.67
สำนักงานมาตรฐานผลิตภัณฑ์อุตสาหกรรม	8,815,141.60
สำนักงานเศรษฐกิจอุตสาหกรรม	3,762,299.24
สำนักงานคณะกรรมการส่งเสริมการลงทุน	3,391,657.35
สำนักราชเลขาธิการ	9,318,783.11
สำนักงานพระพุทธศาสนาแห่งชาติ	5,221,158.41
สำนักพระราชวัง	
สำนักงานคณะกรรมการพิเศษเพื่อประสานงานโครงการอันเนื่องมาจากพระราชดำริ	4,066,689.72
สำนักงานคณะกรรมการวิจัยแห่งชาติ	1,016,216.75
ราชบัณฑิตยสถาน	3,002,544.64
สำนักงานตำรวจแห่งชาติ	48,944,238.33
สำนักงานป้องกันและปราบปรามการฟอกเงิน	4,402,428.82
สำนักงานสภาที่ปรึกษาเศรษฐกิจและสังคมแห่งชาติ	3,856,416.74
สำนักงานอัยการสูงสุด	
สำนักงานเลขาธิการวุฒิสภา	
สำนักงานเลขาธิการสภาผู้แทนราษฎร	30,126,298.83

หมายเหตุ : หน่วยงานที่ไม่มีข้อมูล คือ ข้อมูลที่ส่วนราชการส่งมาที่กรมบัญชีกลางยังไม่ถูกต้องและอยู่ระหว่างการแก้ไข

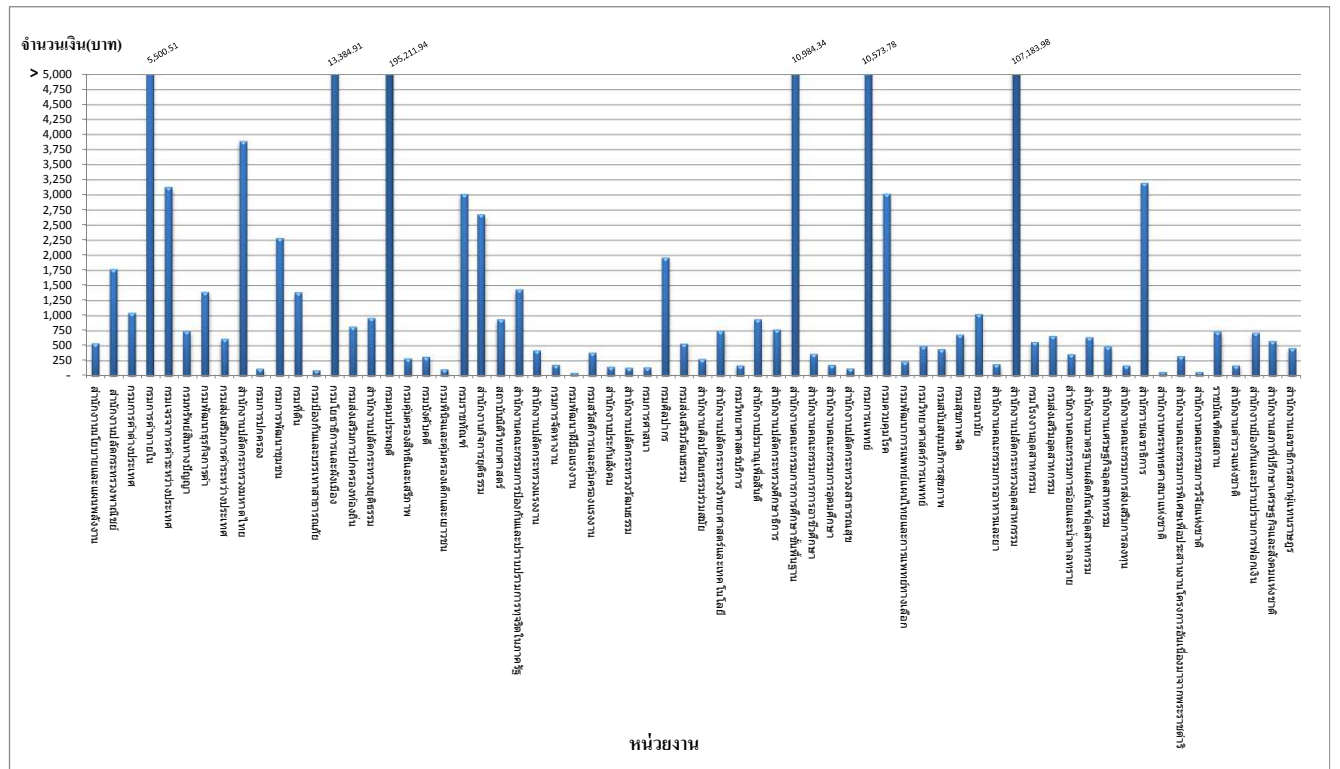
## แผนภูมิที่ 2.2

### ต้นทุนต่อหน่วยของกิจกรรมด้านการเงินและบัญชี



## แผนภูมิที่ 2.2 (ต่อ)

### ต้นทุนต่อหน่วยของกิจกรรมด้านการเงินและบัญชี



ตารางที่ 2.2 รายงานต้นทุนต่อหน่วยของกิจกรรมด้านการเงินและบัญชี

ชื่อหน่วยงาน	ต้นทุนต่อหน่วย
สำนักงานปลัดสำนักนายกรัฐมนตรี	
กรมประชาสัมพันธ์	
สำนักงานคณะกรรมการคุ้มครองผู้บริโภค	176.74
สำนักเลขาธิการนายกรัฐมนตรี	2,189.40
สำนักเลขาธิการคณะรัฐมนตรี	1,899.03
สำนักข่าวกรองแห่งชาติ	
สำนักงานประมาณ	
สำนักงานสภาพัฒนาการเศรษฐกิจและสังคมแห่งชาติ	
สำนักงานคณะกรรมการกฤษฎีกา	374.44
สำนักงานคณะกรรมการข้าราชการพลเรือน	651.83
สำนักงานคณะกรรมการพัฒนาการเศรษฐกิจและสังคมแห่งชาติ	457.94
สำนักงานคณะกรรมการพัฒนาระบบราชการ	1,246.87
กองอำนวยการรักษาความมั่นคงภายในราชอาณาจักร	65.00
สำนักงานปลัดกระทรวงกลาโหม	88.32
กองบัญชาการกองทัพไทย	
กองทัพบก	33,721.41
กองทัพเรือ	1,592.56
กองทัพอากาศ	669.74
กรมราชองครักษ์	8,859.98
สำนักงานปลัดกระทรวงการคลัง	3,014.20
กรมธนารักษ์	779.61
กรมบัญชีกลาง	635.29
กรมศุลกากร	79.32
กรมสรรพสามิต	45.63
กรมสรรพากร	9.46
สำนักงานคณะกรรมการนโยบายรัฐวิสาหกิจ	579.60
สำนักงานบริหารหนี้สาธารณะ	7,486.71
สำนักงานเศรษฐกิจการคลัง	1,039.74
สำนักงานปลัดกระทรวงการต่างประเทศ	1,024.69
สำนักงานปลัดกระทรวงการท่องเที่ยวและกีฬา	
กรมพลศึกษา	370.15

ตารางที่ 2.2 รายงานต้นทุนต่อหน่วยของกิจกรรมด้านการเงินและบัญชี (ต่อ)

ชื่อหน่วยงาน	ต้นทุนต่อหน่วย
กรมการท่องเที่ยว	1,373.25
สำนักงานปลัดกระทรวงพัฒนาสังคมและความมั่นคงของมนุษย์	872.10
กรมพัฒนาสังคมและสวัสดิการ	74.02
สำนักงานกิจการสตรีและสถาบันครอบครัว	406.70
สำนักงานส่งเสริมสวัสดิภาพและพิทักษ์เด็ก เยาวชนผู้ด้อยโอกาสและผู้สูงอายุ	375.94
สำนักงานส่งเสริมและพัฒนาคุณภาพชีวิตคนพิการแห่งชาติ	505.59
สำนักงานปลัดกระทรวงเกษตรและสหกรณ์	77.70
กรมชลประทาน	119.82
กรมตรวจบัญชีสหกรณ์	751.62
กรมประมง	273.38
กรมปศุสัตว์	1,072.83
กรมพัฒนาที่ดิน	
กรมวิชาการเกษตร	608.00
กรมส่งเสริมการเกษตร	764.20
กรมส่งเสริมสหกรณ์	168.85
สำนักงานการปฏิรูปที่ดินเพื่อเกษตรกรรม	1,062.69
สำนักงานมาตรฐานสินค้าเกษตรและอาหารแห่งชาติ	1,217.17
สำนักงานเศรษฐกิจการเกษตร	419.02
กรมการข้าว	175.54
กรมหม่อนไหม	236.53
สำนักงานปลัดกระทรวงคมนาคม	632.29
กรมเจ้าท่า	
กรมการขนส่งทางบก	150.07
กรมการบินพลเรือน	1,169.91
กรมทางหลวง	3,474.22
กรมทางหลวงชนบท	590.35
สำนักงานนโยบายและแผนการขนส่งและจราจร	375.04
สำนักงานปลัดกระทรวงทรัพยากรธรรมชาติและสิ่งแวดล้อม	657.59
กรมควบคุมมลพิษ	152.94
กรมป่าไม้	30.65
กรมทรัพยากรทางทะเลและชายฝั่ง	

ตารางที่ 2.2 รายงานต้นทุนต่อหน่วยของกิจกรรมด้านการเงินและบัญชี (ต่อ)

ชื่อหน่วยงาน	ต้นทุนต่อหน่วย
กรมทรัพยากรธรณี	515.63
กรมทรัพยากรน้ำ	3,855.38
กรมทรัพยากรน้ำบาดาล	123.19
กรมส่งเสริมคุณภาพสิ่งแวดล้อม	148.08
กรมอุทยานแห่งชาติ สัตว์ป่าและพันธุ์พืช	305.92
สำนักงานนโยบายและแผนทรัพยากรธรรมชาติและสิ่งแวดล้อม	177.40
สำนักงานปลัดกระทรวงเทคโนโลยีสารสนเทศและการสื่อสาร	3,895.50
กรมอุดมศึกษา	998.30
สำนักงานสถิติแห่งชาติ	118.54
สำนักงานปลัดกระทรวงพลังงาน	6,604.62
กรมเชื้อเพลิงธรรมชาติ	7,006.57
กรมธุรกิจพลังงาน	610.38
กรมพัฒนาพลังงานทดแทนและอนุรักษ์พลังงาน	819.23
สำนักงานนโยบายและแผนพลังงาน	543.15
สำนักงานปลัดกระทรวงพาณิชย์	1,772.63
กรมการค้าต่างประเทศ	1,043.98
กรมการค้าภายใน	5,500.51
กรมเจรจาการค้าระหว่างประเทศ	3,131.73
กรมทรัพย์สินทางปัญญา	745.76
กรมพัฒนาธุรกิจการค้า	1,391.53
กรมส่งเสริมการค้าระหว่างประเทศ	614.40
สำนักงานปลัดกระทรวงมหาดไทย	3,896.76
กรมการปกครอง	121.26
กรมการพัฒนาชุมชน	2,284.83
กรมที่ดิน	1,387.77
กรมป้องกันและบรรเทาสาธารณภัย	96.08
กรมโยธาธิการและผังเมือง	13,384.91
กรมส่งเสริมการปกครองท้องถิ่น	819.59
สำนักงานปลัดกระทรวงยุติธรรม	963.14
กรมคุมประพฤติ	195,211.94
กรมคุ้มครองสิทธิและเสรีภาพ	291.52



ตารางที่ 2.2 รายงานต้นทุนต่อหน่วยของกิจกรรมด้านการเงินและบัญชี (ต่อ)

ชื่อหน่วยงาน	ต้นทุนต่อหน่วย
กรมบังคับคดี	316.75
กรมพินิจและคุ้มครองเด็กและเยาวชน	110.34
กรมราชทัณฑ์	3,018.38
กรมสอบสวนคดีพิเศษ	
สำนักงานกิจการยุติธรรม	2,679.38
สถาบันนิติวิทยาศาสตร์	939.75
สำนักงานคณะกรรมการป้องกันและปราบปรามยาเสพติด	
สำนักงานคณะกรรมการป้องกันและปราบปรามการทุจริตในภาครัฐ	1,434.31
สำนักงานปลัดกระทรวงแรงงาน	422.56
กรมการจัดหางาน	186.18
กรมพัฒนาฝีมือแรงงาน	52.17
กรมสวัสดิการและคุ้มครองแรงงาน	388.53
สำนักงานประกันสังคม	153.11
สำนักงานปลัดกระทรวงวัฒนธรรม	135.28
กรมการศาสนา	142.94
กรมศิลปากร	1,963.18
กรมส่งเสริมวัฒนธรรม	537.61
สำนักงานศิลปวัฒนธรรมร่วมสมัย	280.40
สำนักงานปลัดกระทรวงวิทยาศาสตร์และเทคโนโลยี	746.17
กรมวิทยาศาสตร์บริการ	172.81
สำนักงานปรมาณูเพื่อสันติ	939.90
สำนักงานปลัดกระทรวงศึกษาธิการ	768.07
สำนักงานเลขาธิการสภาการศึกษา	
สำนักงานคณะกรรมการการศึกษาขั้นพื้นฐาน	10,984.34
สำนักงานคณะกรรมการการอาชีวศึกษา	364.49
สำนักงานคณะกรรมการอุดมศึกษา	182.62
สำนักงานปลัดกระทรวงสาธารณสุข	123.54
กรมการแพทย์	10,573.78
กรมควบคุมโรค	3,020.91
กรมพัฒนาการแพทย์แผนไทยและการแพทย์ทางเลือก	238.71
กรมวิทยาศาสตร์การแพทย์	491.47

ตารางที่ 2.2 รายงานต้นทุนต่อหน่วยของกิจกรรมด้านการเงินและบัญชี (ต่อ)

ชื่อหน่วยงาน	ต้นทุนต่อหน่วย
กรมสนับสนุนบริการสุขภาพ	443.47
กรมสุขภาพจิต	685.39
กรมอนามัย	1,025.40
สำนักงานคณะกรรมการอาหารและยา	194.85
สำนักงานปลัดกระทรวงอุตสาหกรรม	107,183.98
กรมโรงงานอุตสาหกรรม	560.12
กรมส่งเสริมอุตสาหกรรม	661.65
กรมอุตสาหกรรมพื้นฐานและการเหมืองแร่	
สำนักงานคณะกรรมการอ้อยและน้ำตาลทราย	360.16
สำนักงานมาตรฐานผลิตภัณฑ์อุตสาหกรรม	639.80
สำนักงานเศรษฐกิจอุตสาหกรรม	488.86
สำนักงานคณะกรรมการส่งเสริมการลงทุน	173.76
สำนักราชเลขาธิการ	3,205.64
สำนักงานพระพุทธศาสนาแห่งชาติ	66.88
สำนักพระราชวัง	
สำนักงานคณะกรรมการพิเศษเพื่อประสานงานโครงการอันเนื่องมาจากพระราชดำริ	327.35
สำนักงานคณะกรรมการวิจัยแห่งชาติ	67.75
ราชบัณฑิตยสถาน	731.44
สำนักงานตำรวจแห่งชาติ	175.67
สำนักงานป้องกันและปราบปรามการฟอกเงิน	715.61
สำนักงานสภาที่ปรึกษาเศรษฐกิจและสังคมแห่งชาติ	580.35
สำนักงานอัยการสูงสุด	
สำนักงานเลขาธิการวุฒิสภา	
สำนักงานเลขาธิการสภาผู้แทนราษฎร	459.70

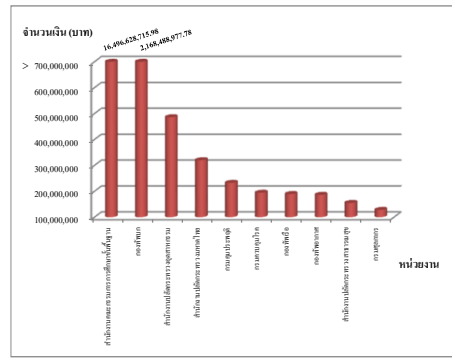
หมายเหตุ : หน่วยงานที่ไม่มีข้อมูล คือ ข้อมูลที่ส่วนราชการส่งมาที่กรมบัญชีกลางยังไม่ถูกต้องและอยู่ระหว่างการแก้ไข

รายงานการจัดลำดับต้นทุนรวมของกิจกรรมด้านการเงินและบัญชี

ตารางที่ 2.3 การจัดลำดับต้นทุนรวมสูงที่สุด 10 อันดับ

อันดับ	หน่วยงาน	จำนวนเงิน(บาท)
1	สำนักงานคณะกรรมการการศึกษาขั้นพื้นฐาน	16,496,628,715.98
2	กองทัพบก	2,168,488,977.78
3	สำนักงานปลัดกระทรวงอุตสาหกรรม	486,186,550.44
4	สำนักงานปลัดกระทรวงมหาดไทย	320,169,598.51
5	กรมคุมประพฤติ	232,692,626.92
6	กรมควบคุมโรค	194,621,967.07
7	กองทัพเรือ	189,533,383.31
8	กองทัพอากาศ	186,450,167.10
9	สำนักงานปลัดกระทรวงสาธารณสุข	155,209,381.89
10	กรมศุลกากร	128,259,901.44

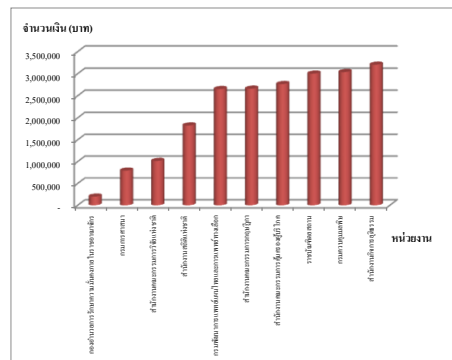
แผนภูมิที่ 2.3 การจัดลำดับต้นทุนรวมสูงที่สุด 10 อันดับ



ตารางที่ 2.4 การจัดลำดับต้นทุนรวมต่ำที่สุด 10 อันดับ

อันดับ	หน่วยงาน	จำนวนเงิน(บาท)
1	กองอำนวยการรักษาความมั่นคงภายในราชอาณาจักร	200,000.00
2	กรมการศาสนา	794,198.24
3	สำนักงานคณะกรรมการวิจัยแห่งชาติ	1,016,216.75
4	สำนักงานสถิติแห่งชาติ	1,827,035.47
5	กรมพัฒนาการแพทย์แผนไทยและการแพทย์ทางเลือก	2,653,526.78
6	สำนักงานคณะกรรมการการอาชีวศึกษา	2,661,539.79
7	สำนักงานคณะกรรมการคุ้มครองผู้บริโภค	2,766,040.65
8	ราชบัณฑิตยสถาน	3,002,544.64
9	กรมควบคุมมลพิษ	3,037,714.77
10	สำนักงานกิจการยุติธรรม	3,204,533.27

แผนภูมิที่ 2.4 การจัดลำดับต้นทุนรวมต่ำที่สุด 10 อันดับ

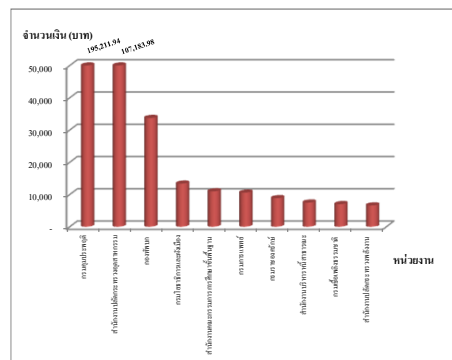


รายงานการจัดลำดับต้นทุนต่อหน่วยของกิจกรรมด้านการเงินและบัญชี

ตารางที่ 2.5 การจัดลำดับต้นทุนต่อหน่วยสูงที่สุด 10 อันดับ

อันดับ	หน่วยงาน	จำนวนเงิน(บาท)
1	กรมคุมประพฤติ	195,211.94
2	สำนักงานปลัดกระทรวงอุตสาหกรรม	107,183.98
3	กองทัพบก	33,721.41
4	กรมโยธาธิการและผังเมือง	13,384.91
5	สำนักงานคณะกรรมการการศึกษาขั้นพื้นฐาน	10,984.34
6	กรมการแพทย์	10,573.78
7	กรมราชทัณฑ์	8,859.98
8	สำนักงานบริหารหนี้สาธารณะ	7,486.71
9	กรมเชื้อเพลิงธรรมชาติ	7,006.57
10	สำนักงานปลัดกระทรวงพลังงาน	6,604.62

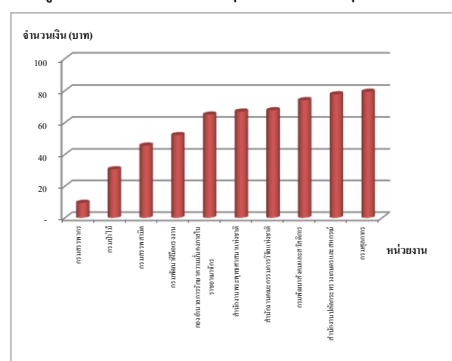
แผนภูมิที่ 2.5 การจัดลำดับต้นทุนต่อหน่วยสูงที่สุด 10 อันดับ



ตารางที่ 2.6 การจัดลำดับต้นทุนต่อหน่วยต่ำที่สุด 10 อันดับ

อันดับ	หน่วยงาน	จำนวนเงิน(บาท)
1	กรมสรรพากร	9.46
2	กรมป่าไม้	30.65
3	กรมสรรพสามิต	45.63
4	กรมพัฒนาฝีมือแรงงาน	52.17
5	กองอำนวยการรักษาความมั่นคงภายในราชอาณาจักร	65.00
6	สำนักงานพระพุทธศาสนาแห่งชาติ	66.88
7	สำนักงานคณะกรรมการการวิจัยแห่งชาติ	67.75
8	กรมพัฒนาสังคมและสวัสดิการ	74.02
9	สำนักงานปลัดกระทรวงเกษตรและสหกรณ์	77.70
10	กรมศุลกากร	79.32

แผนภูมิที่ 2.6 การจัดลำดับต้นทุนต่อหน่วยต่ำที่สุด 10 อันดับ



ตารางที่ 2.7 รายงานสรุปข้อมูลต้นทุนรวมกิจกรรมด้านการเงินและบัญชี

หน่วยนับ : บาท

ผลรวมต้นทุนรวม	23,177,962,979.69	
ค่าสูงสุด	16,496,628,715.98	(สำนักงานคณะกรรมการการศึกษาขั้นพื้นฐาน)
ค่าต่ำที่สุด	200,000.00	(กองอำนวยการรักษาความมั่นคงภายในราชอาณาจักร)
ค่ากลาง (มัธยฐาน)	12,509,936.90	
ค่าเฉลี่ย (ต้นทุนรวม/จำนวนส่วนราชการ)	176,931,015.11	
ช่วงความถี่ต้นทุนรวม :		จำนวน
ต่ำกว่า 1,000,000	2	ส่วนราชการ
1,000,000 - 10,000,000	49	ส่วนราชการ
10,000,001 - 20,000,000	31	ส่วนราชการ
20,000,001 - 30,000,000	11	ส่วนราชการ
30,000,001 - 40,000,000	7	ส่วนราชการ
40,000,001 - 50,000,000	7	ส่วนราชการ
50,000,001 - 60,000,000	3	ส่วนราชการ
60,000,001 - 70,000,000	4	ส่วนราชการ
70,000,001 - 80,000,000	1	ส่วนราชการ
80,000,001 - 90,000,000	2	ส่วนราชการ
90,000,001 - 100,000,000	-	ส่วนราชการ
มากกว่า 100,000,000	14	ส่วนราชการ

(รายละเอียดประกอบ ปรากฏในภาคผนวก ก )

ตารางที่ 2.8 รายงานสรุปข้อมูลต้นทุนต่อหน่วยกิจกรรมด้านการเงินและบัญชี

หน่วยนับ : บาท

ค่าสูงสุด	195,211.94	(กรมคุมประพฤติ)
ค่าต่ำที่สุด	9.46	(กรมสรรพากร)
ค่ากลาง (มัธยฐาน)	608.00	
ค่าเฉลี่ย (ผลรวมต้นทุนต่อหน่วย/จำนวนส่วนราชการ)	3,842.30	
ช่วงความถี่ต้นทุนต่อหน่วย :		จำนวน
ต่ำกว่า 1,000	91	ส่วนราชการ
1,000 - 2,000	17	ส่วนราชการ
2,001 - 3,000	3	ส่วนราชการ
3,001 - 4,000	9	ส่วนราชการ
4,001 - 5,000	-	ส่วนราชการ
5,001 - 6,000	1	ส่วนราชการ
6,001 - 7,000	1	ส่วนราชการ
7,001 - 8,000	2	ส่วนราชการ
8,001 - 9,000	1	ส่วนราชการ
9,001 - 10,000	-	ส่วนราชการ
มากกว่า 10,000	6	ส่วนราชการ

(รายละเอียดประกอบ ปรากฏในภาคผนวก ก )

การวิเคราะห์เปรียบเทียบต้นทุน  
กิจกรรมด้านการพัสดุ



ตารางที่ 2.9 รายงานต้นทุนรวมของกิจกรรมด้านการพัสดุ

ชื่อหน่วยงาน	ต้นทุนรวม
สำนักงานปลัดสำนักนายกรัฐมนตรี	
กรมประชาสัมพันธ์	
สำนักงานคณะกรรมการคุ้มครองผู้บริโภค	2,766,040.65
สำนักเลขาธิการนายกรัฐมนตรี	34,307,735.51
สำนักเลขาธิการคณะรัฐมนตรี	17,387,493.10
สำนักข่าวกรองแห่งชาติ	
สำนักงานประมาณ	
สำนักงานสภาความมั่นคงแห่งชาติ	
สำนักงานคณะกรรมการกฤษฎีกา	12,735,612.11
สำนักงานคณะกรรมการข้าราชการพลเรือน	4,938,844.12
สำนักงานคณะกรรมการพัฒนาการเศรษฐกิจและสังคมแห่งชาติ	6,872,434.64
สำนักงานคณะกรรมการพัฒนาระบบราชการ	5,695,262.59
กองอำนวยการรักษาความมั่นคงภายในราชอาณาจักร	100,000.00
สำนักงานปลัดกระทรวงกลาโหม	1,323,479.41
กองบัญชาการกองทัพไทย	
กองทัพบก	2,034,501,733.88
กองทัพเรือ	1,172,511,324.38
กองทัพอากาศ	571,271,108.67
กรมราชองครักษ์	93,308,979.18
สำนักงานปลัดกระทรวงการคลัง	40,866,252.00
กรมธนารักษ์	8,823,321.06
กรมบัญชีกลาง	7,520,139.21
กรมศุลกากร	29,605,924.52
กรมสรรพสามิต	41,821,895.65
กรมสรรพากร	25,855,802.55
สำนักงานคณะกรรมการนโยบายรัฐวิสาหกิจ	3,217,195.18
สำนักงานบริหารหนี้สาธารณะ	9,649,829.60
สำนักงานเศรษฐกิจการคลัง	14,756,248.31
สำนักงานปลัดกระทรวงการต่างประเทศ	36,789,733.53
สำนักงานปลัดกระทรวงการท่องเที่ยวและกีฬา	
กรมพลศึกษา	7,906,551.91

ตารางที่ 2.9 รายงานต้นทุนรวมของกิจกรรมด้านการพัสดุ (ต่อ)

ชื่อหน่วยงาน	ต้นทุนรวม
กรมการท่องเที่ยว	3,306,874.68
สำนักงานปลัดกระทรวงพัฒนาสังคมและความมั่นคงของมนุษย์	13,107,818.49
กรมพัฒนาสังคมและสวัสดิการ	16,601,282.13
สำนักงานกิจการสตรีและสถาบันครอบครัว	6,319,303.84
สำนักงานส่งเสริมสวัสดิภาพและพิทักษ์เด็ก เยาวชนผู้ด้อยโอกาสและผู้สูงอายุ	14,332,818.90
สำนักงานส่งเสริมและพัฒนาคุณภาพชีวิตคนพิการแห่งชาติ	5,226,633.95
สำนักงานปลัดกระทรวงเกษตรและสหกรณ์	167,062,555.41
กรมชลประทาน	48,993,589.49
กรมตรวจบัญชีสหกรณ์	4,712,291.62
กรมประมง	31,159,602.60
กรมปศุสัตว์	2,976,012.99
กรมพัฒนาที่ดิน	
กรมวิชาการเกษตร	6,247,545.35
กรมส่งเสริมการเกษตร	6,521,342.02
กรมส่งเสริมสหกรณ์	3,919,950.80
สำนักงานการปฏิรูปที่ดินเพื่อเกษตรกรรม	18,517,175.74
สำนักงานมาตรฐานสินค้าเกษตรและอาหารแห่งชาติ	886,165.02
สำนักงานเศรษฐกิจการเกษตร	24,381,469.43
กรมการข้าว	7,656,511.40
กรมหม่อนไหม	5,597,816.53
สำนักงานปลัดกระทรวงคมนาคม	6,795,662.20
กรมเจ้าท่า	
กรมการขนส่งทางบก	15,616,179.65
กรมการบินพลเรือน	6,872,136.52
กรมทางหลวง	25,388,901.21
กรมทางหลวงชนบท	13,000,105.54
สำนักงานนโยบายและแผนการขนส่งและจราจร	3,187,336.79
สำนักงานปลัดกระทรวงทรัพยากรธรรมชาติและสิ่งแวดล้อม	9,867,409.54
กรมควบคุมมลพิษ	2,768,552.25
กรมป่าไม้	8,139,916.01
กรมทรัพยากรทางทะเลและชายฝั่ง	



ตารางที่ 2.9 รายงานต้นทุนรวมของกิจกรรมด้านการพัสดุ (ต่อ)

ชื่อหน่วยงาน	ต้นทุนรวม
กรมทรัพยากรธรณี	9,391,131.39
กรมทรัพยากรน้ำ	41,311,187.45
กรมทรัพยากรน้ำบาดาล	7,630,507.07
กรมส่งเสริมคุณภาพสิ่งแวดล้อม	3,759,100.85
กรมอุทยานแห่งชาติ สัตว์ป่าและพันธุ์พืช	88,078,854.53
สำนักงานนโยบายและแผนทรัพยากรธรรมชาติและสิ่งแวดล้อม	3,987,097.16
สำนักงานปลัดกระทรวงเทคโนโลยีสารสนเทศและการสื่อสาร	74,905,904.89
กรมอุดมศึกษา	20,176,703.67
สำนักงานสถิติแห่งชาติ	17,773,153.81
สำนักงานปลัดกระทรวงพลังงาน	39,905,099.60
กรมเชื้อเพลิงธรรมชาติ	4,059,915.36
กรมธุรกิจพลังงาน	11,426,040.50
กรมพัฒนาพลังงานทดแทนและอนุรักษ์พลังงาน	34,045,629.33
สำนักงานนโยบายและแผนพลังงาน	1,032,920.70
สำนักงานปลัดกระทรวงพาณิชย์	7,636,470.37
กรมการค้าต่างประเทศ	6,411,543.08
กรมการค้าภายใน	16,553,069.43
กรมเจรจาการค้าระหว่างประเทศ	12,211,498.83
กรมทรัพย์สินทางปัญญา	14,602,953.18
กรมพัฒนาธุรกิจการค้า	15,105,028.15
กรมส่งเสริมการค้าระหว่างประเทศ	39,579,189.60
สำนักงานปลัดกระทรวงมหาดไทย	319,009,162.56
กรมการปกครอง	103,809,183.41
กรมการพัฒนาชุมชน	29,957,550.90
กรมที่ดิน	58,834,132.05
กรมป้องกันและบรรเทาสาธารณภัย	10,401,196.61
กรมโยธาธิการและผังเมือง	65,628,625.57
กรมส่งเสริมการปกครองท้องถิ่น	7,063,664.40
สำนักงานปลัดกระทรวงยุติธรรม	14,403,401.14
กรมคุมประพฤติ	116,346,313.46
กรมคุ้มครองสิทธิและเสรีภาพ	4,594,884.67

ตารางที่ 2.9 รายงานต้นทุนรวมของกิจกรรมด้านการพัสดุ (ต่อ)

ชื่อหน่วยงาน	ต้นทุนรวม
กรมบังคับคดี	11,440,544.96
กรมพินิจและคุ้มครองเด็กและเยาวชน	11,818,021.86
กรมราชทัณฑ์	7,066,157.31
กรมสอบสวนคดีพิเศษ	
สำนักงานกิจการยุติธรรม	2,491,202.81
สถาบันนิติวิทยาศาสตร์	8,830,543.69
สำนักงานคณะกรรมการป้องกันและปราบปรามยาเสพติด	
สำนักงานคณะกรรมการป้องกันและปราบปรามการทุจริตในภาครัฐ	8,827,569.64
สำนักงานปลัดกระทรวงแรงงาน	9,687,326.95
กรมการจัดหางาน	13,793,915.00
กรมพัฒนาฝีมือแรงงาน	10,017,666.48
กรมสวัสดิการและคุ้มครองแรงงาน	5,100,222.40
สำนักงานประกันสังคม	3,543,007.66
สำนักงานปลัดกระทรวงวัฒนธรรม	14,734,968.84
กรมการศาสนา	258,022.59
กรมศิลปากร	36,121,076.34
กรมส่งเสริมวัฒนธรรม	6,422,905.05
สำนักงานศิลปวัฒนธรรมร่วมสมัย	3,223,889.34
สำนักงานปลัดกระทรวงวิทยาศาสตร์และเทคโนโลยี	8,267,705.27
กรมวิทยาศาสตร์บริการ	4,793,431.96
สำนักงานปรมาณูเพื่อสันติ	8,114,169.76
สำนักงานปลัดกระทรวงศึกษาธิการ	35,266,190.56
สำนักงานเลขาธิการสภาการศึกษา	
สำนักงานคณะกรรมการการศึกษาขั้นพื้นฐาน	2,157,968,831.39
สำนักงานคณะกรรมการการอาชีวศึกษา	8,456,494.03
สำนักงานคณะกรรมการอุดมศึกษา	6,394,110.54
สำนักงานปลัดกระทรวงสาธารณสุข	22,262,455.86
กรมการแพทย์	7,939,401.21
กรมควบคุมโรค	173,433,918.69
กรมพัฒนาการแพทย์แผนไทยและการแพทย์ทางเลือก	1,396,799.15
กรมวิทยาศาสตร์การแพทย์	15,405,513.68

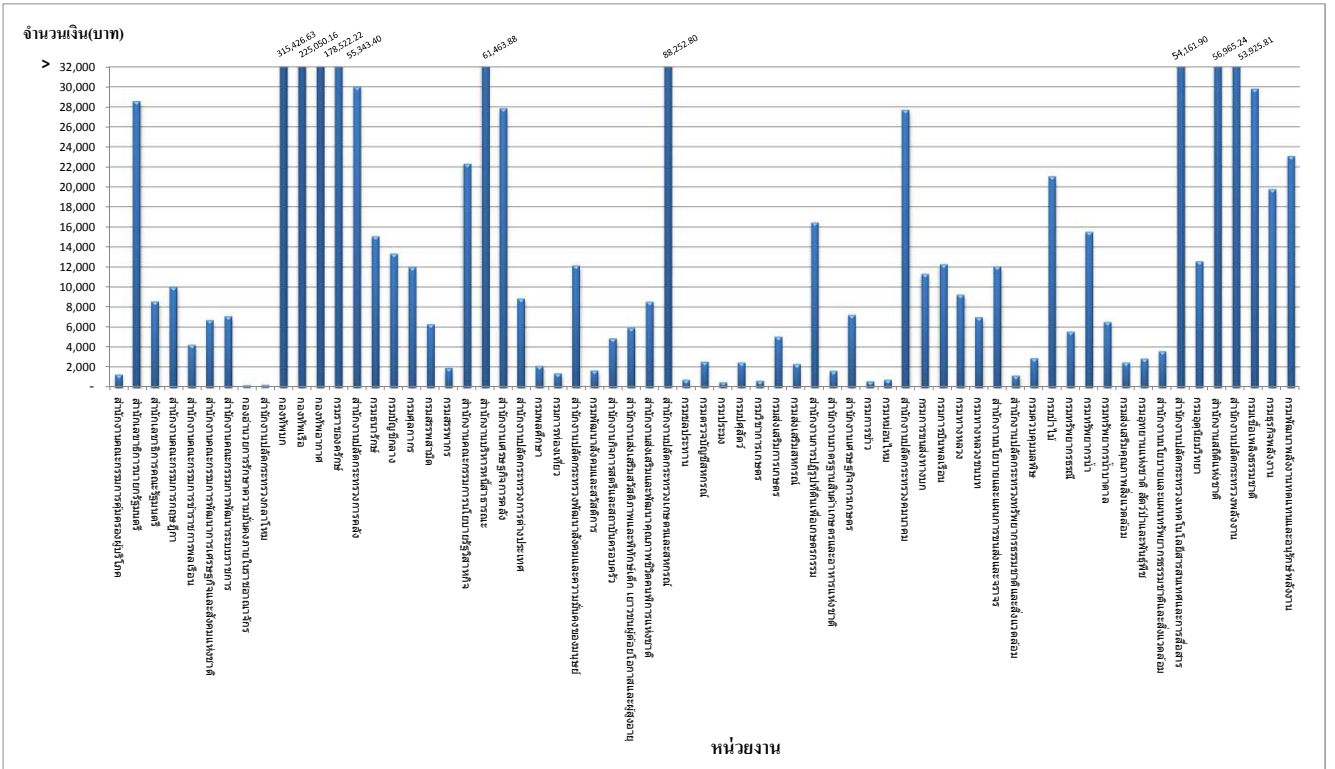
ตารางที่ 2.9 รายงานต้นทุนรวมของกิจกรรมด้านการพัสดุ (ต่อ)

ชื่อหน่วยงาน	ต้นทุนรวม
กรมสนับสนุนบริการสุขภาพ	2,860,342.16
กรมสุขภาพจิต	4,229,732.98
กรมอนามัย	5,698,661.48
สำนักงานคณะกรรมการอาหารและยา	6,040,413.26
สำนักงานปลัดกระทรวงอุตสาหกรรม	323,737,234.54
กรมโรงงานอุตสาหกรรม	3,097,513.44
กรมส่งเสริมอุตสาหกรรม	71,834,840.10
กรมอุตสาหกรรมพื้นฐานและการเหมืองแร่	
สำนักงานคณะกรรมการอ้อยและน้ำตาลทราย	1,659,840.16
สำนักงานมาตรฐานผลิตภัณฑ์อุตสาหกรรม	6,309,652.45
สำนักงานเศรษฐกิจอุตสาหกรรม	1,633,446.10
สำนักงานคณะกรรมการส่งเสริมการลงทุน	3,391,657.34
สำนักราชเลขาธิการ	5,591,269.87
สำนักงานพระพุทธศาสนาแห่งชาติ	4,699,042.57
สำนักพระราชวัง	
สำนักงานคณะกรรมการพิเศษเพื่อประสานงานโครงการอันเนื่องมาจากพระราชดำริ	2,545,262.34
สำนักงานคณะกรรมการวิจัยแห่งชาติ	1,453,354.70
ราชบัณฑิตยสถาน	3,002,544.64
สำนักงานตำรวจแห่งชาติ	448,321,937.48
สำนักงานป้องกันและปราบปรามการฟอกเงิน	4,819,643.35
สำนักงานสภาที่ปรึกษาเศรษฐกิจและสังคมแห่งชาติ	2,296,231.11
สำนักงานอัยการสูงสุด	
สำนักงานเลขาธิการวุฒิสภา	
สำนักงานเลขาธิการสภาผู้แทนราษฎร	30,126,298.83

หมายเหตุ : หน่วยงานที่ไม่มีข้อมูล คือ ข้อมูลที่ส่วนราชการส่งมาที่กรมบัญชีกลางยังไม่ถูกต้องและอยู่ระหว่างการแก้ไข

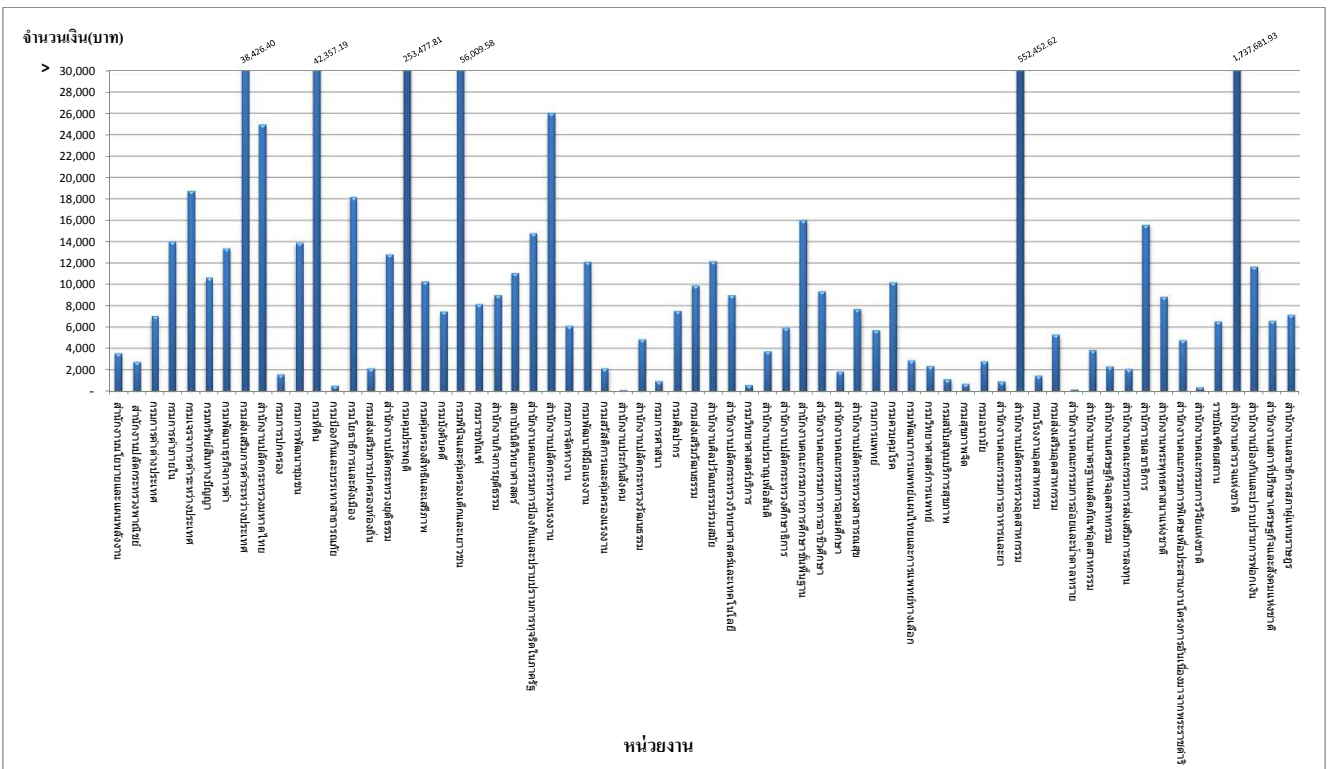
แผนภูมิที่ 2.10

ต้นทุนต่อหน่วยของกิจกรรมด้านการพัสดุ (หน่วยนับ : จำนวนครั้งของการจัดซื้อจัดจ้าง)



แผนภูมิที่ 2.10 (ต่อ)

ต้นทุนต่อหน่วยของกิจกรรมด้านการพัสดุ (หน่วยนับ : จำนวนครั้งของการจัดซื้อจัดจ้าง)



ตารางที่ 2.10 รายงานต้นทุนต่อหน่วยของกิจกรรมด้านการพัสดุ

ชื่อหน่วยงาน	ต้นทุนต่อหน่วย
สำนักงานปลัดสำนักนายกรัฐมนตรี	
กรมประชาสัมพันธ์	
สำนักงานคณะกรรมการคุ้มครองผู้บริโภค	1,258.44
สำนักเลขาธิการนายกรัฐมนตรี	28,589.78
สำนักเลขาธิการคณะรัฐมนตรี	8,577.94
สำนักข่าวกรองแห่งชาติ	
สำนักงานประมาณ	
สำนักงานสภาพัฒนาการเศรษฐกิจและสังคมแห่งชาติ	
สำนักงานคณะกรรมการกฤษฎีกา	10,035.94
สำนักงานคณะกรรมการข้าราชการพลเรือน	4,264.98
สำนักงานคณะกรรมการพัฒนาการเศรษฐกิจและสังคมแห่งชาติ	6,737.68
สำนักงานคณะกรรมการพัฒนาระบบราชการ	7,101.32
กองอำนวยการรักษาความมั่นคงภายในราชอาณาจักร	218.82
สำนักงานปลัดกระทรวงกลาโหม	245.09
กองบัญชาการกองทัพไทย	
กองทัพบก	315,426.63
กองทัพเรือ	225,050.16
กองทัพอากาศ	178,522.22
กรมราชองครักษ์	55,343.40
สำนักงานปลัดกระทรวงการคลัง	30,048.71
กรมธนารักษ์	15,108.43
กรมบัญชีกลาง	13,357.26
กรมศุลกากร	12,030.04
กรมสรรพสามิต	6,298.48
กรมสรรพากร	1,936.33
สำนักงานคณะกรรมการนโยบายรัฐวิสาหกิจ	22,341.63
สำนักงานบริหารหนี้สาธารณะ	61,463.88
สำนักงานเศรษฐกิจการคลัง	27,894.61
สำนักงานปลัดกระทรวงการต่างประเทศ	8,873.55
สำนักงานปลัดกระทรวงการท่องเที่ยวและกีฬา	
กรมพลศึกษา	2,134.60

ตารางที่ 2.10 รายงานต้นทุนต่อหน่วยของกิจกรรมด้านการพัสดุ (ต่อ)

ชื่อหน่วยงาน	ต้นทุนต่อหน่วย
กรมการท่องเที่ยว	1,386.53
สำนักงานปลัดกระทรวงพัฒนาสังคมและความมั่นคงของมนุษย์	12,170.68
กรมพัฒนาสังคมและสวัสดิการ	1,701.65
สำนักงานกิจการสตรีและสถาบันครอบครัว	4,902.49
สำนักงานส่งเสริมสวัสดิภาพและพิทักษ์เด็ก เยาวชนผู้ด้อยโอกาสและผู้สูงอายุ	5,964.55
สำนักงานส่งเสริมและพัฒนาคุณภาพชีวิตคนพิการแห่งชาติ	8,540.25
สำนักงานปลัดกระทรวงเกษตรและสหกรณ์	88,252.80
กรมชลประทาน	747.67
กรมตรวจบัญชีสหกรณ์	2,549.94
กรมประมง	508.56
กรมปศุสัตว์	2,488.31
กรมพัฒนาที่ดิน	
กรมวิชาการเกษตร	647.62
กรมส่งเสริมการเกษตร	5,059.23
กรมส่งเสริมสหกรณ์	2,319.50
สำนักงานการปฏิรูปที่ดินเพื่อเกษตรกรรม	16,489.03
สำนักงานมาตรฐานสินค้าเกษตรและอาหารแห่งชาติ	1,644.09
สำนักงานเศรษฐกิจการเกษตร	7,234.86
กรมการข้าว	610.71
กรมหม่อนไหม	756.97
สำนักงานปลัดกระทรวงคมนาคม	27,737.40
กรมเจ้าท่า	
กรมการขนส่งทางบก	11,332.50
กรมการบินพลเรือน	12,293.63
กรมทางหลวง	9,245.78
กรมทางหลวงชนบท	7,008.14
สำนักงานนโยบายและแผนการขนส่งและจราจร	12,073.25
สำนักงานปลัดกระทรวงทรัพยากรธรรมชาติและสิ่งแวดล้อม	1,181.44
กรมควบคุมมลพิษ	2,899.01
กรมป่าไม้	21,087.87
กรมทรัพยากรทางทะเลและชายฝั่ง	

ตารางที่ 2.10 รายงานต้นทุนต่อหน่วยของกิจกรรมด้านการพัสดุ (ต่อ)

ชื่อหน่วยงาน	ต้นทุนต่อหน่วย
กรมทรัพยากรธรณี	5,560.17
กรมทรัพยากรน้ำ	15,548.06
กรมทรัพยากรน้ำบาดาล	6,532.97
กรมส่งเสริมคุณภาพสิ่งแวดล้อม	2,489.47
กรมอุทยานแห่งชาติ สัตว์ป่าและพันธุ์พืช	2,863.61
สำนักงานนโยบายและแผนทรัพยากรธรรมชาติและสิ่งแวดล้อม	3,624.63
สำนักงานปลัดกระทรวงเทคโนโลยีสารสนเทศและการสื่อสาร	54,161.90
กรมอุตุฯ	12,602.56
สำนักงานสถิติแห่งชาติ	56,965.24
สำนักงานปลัดกระทรวงพลังงาน	53,925.81
กรมเชื้อเพลิงธรรมชาติ	29,852.32
กรมธุรกิจพลังงาน	19,802.50
กรมพัฒนาพลังงานทดแทนและอนุรักษ์พลังงาน	23,128.82
สำนักงานนโยบายและแผนพลังงาน	3,549.56
สำนักงานปลัดกระทรวงพาณิชย์	2,760.84
กรมการค้าต่างประเทศ	7,045.65
กรมการค้าภายใน	14,004.29
กรมเจรจาการค้าระหว่างประเทศ	18,758.06
กรมทรัพย์สินทางปัญญา	10,651.32
กรมพัฒนาธุรกิจการค้า	13,367.28
กรมส่งเสริมการค้าระหว่างประเทศ	38,426.40
สำนักงานปลัดกระทรวงมหาดไทย	24,961.59
กรมการปกครอง	1,571.70
กรมการพัฒนาชุมชน	13,894.97
กรมที่ดิน	42,357.19
กรมป้องกันและบรรเทาสาธารณภัย	537.50
กรมโยธาธิการและผังเมือง	18,184.71
กรมส่งเสริมการปกครองท้องถิ่น	2,139.86
สำนักงานปลัดกระทรวงยุติธรรม	12,791.65
กรมคุมประพฤติ	253,477.81
กรมคุ้มครองสิทธิและเสรีภาพ	10,279.38

ตารางที่ 2.10 รายงานต้นทุนต่อหน่วยของกิจกรรมด้านการพัสดุ (ต่อ)

ชื่อหน่วยงาน	ต้นทุนต่อหน่วย
กรมบังคับคดี	7,457.98
กรมพินิจและคุ้มครองเด็กและเยาวชน	56,009.58
กรมราชทัณฑ์	8,159.53
กรมสอบสวนคดีพิเศษ	
สำนักงานกิจการยุติธรรม	8,993.51
สถาบันนิติวิทยาศาสตร์	11,051.99
สำนักงานคณะกรรมการป้องกันและปราบปรามยาเสพติด	
สำนักงานคณะกรรมการป้องกันและปราบปรามการทุจริตในภาครัฐ	14,786.55
สำนักงานปลัดกระทรวงแรงงาน	26,041.20
กรมการจัดหางาน	6,103.50
กรมพัฒนาฝีมือแรงงาน	12,113.26
กรมสวัสดิการและคุ้มครองแรงงาน	2,152.90
สำนักงานประกันสังคม	117.55
สำนักงานปลัดกระทรวงวัฒนธรรม	4,856.61
กรมการศาสนา	952.11
กรมศิลปากร	7,525.22
กรมส่งเสริมวัฒนธรรม	9,881.39
สำนักงานศิลปวัฒนธรรมร่วมสมัย	12,165.62
สำนักงานปลัดกระทรวงวิทยาศาสตร์และเทคโนโลยี	8,986.64
กรมวิทยาศาสตร์บริการ	581.23
สำนักงานปรมาณูเพื่อสันติ	3,728.94
สำนักงานปลัดกระทรวงศึกษาธิการ	5,943.07
สำนักงานเลขาธิการสภาการศึกษา	
สำนักงานคณะกรรมการการศึกษาขั้นพื้นฐาน	16,029.00
สำนักงานคณะกรรมการการอาชีวศึกษา	9,344.19
สำนักงานคณะกรรมการอุดมศึกษา	1,850.68
สำนักงานปลัดกระทรวงสาธารณสุข	7,687.31
กรมการแพทย์	5,715.91
กรมควบคุมโรค	10,184.62
กรมพัฒนาการแพทย์แผนไทยและการแพทย์ทางเลือก	2,891.92
กรมวิทยาศาสตร์การแพทย์	2,356.66



ตารางที่ 2.10 รายงานต้นทุนต่อหน่วยของกิจกรรมด้านการพัสดุ (ต่อ)

ชื่อหน่วยงาน	ต้นทุนต่อหน่วย
กรมสนับสนุนบริการสุขภาพ	1,112.11
กรมสุขภาพจิต	693.06
กรมอนามัย	2,812.76
สำนักงานคณะกรรมการอาหารและยา	909.56
สำนักงานปลัดกระทรวงอุตสาหกรรม	552,452.62
กรมโรงงานอุตสาหกรรม	1,468.71
กรมส่งเสริมอุตสาหกรรม	5,313.23
กรมอุตสาหกรรมพื้นฐานและการเหมืองแร่	
สำนักงานคณะกรรมการอ้อยและน้ำตาลทราย	173.44
สำนักงานมาตรฐานผลิตภัณฑ์อุตสาหกรรม	3,852.05
สำนักงานเศรษฐกิจอุตสาหกรรม	2,330.17
สำนักงานคณะกรรมการส่งเสริมการลงทุน	2,084.61
สำนักราชเลขาธิการ	15,574.57
สำนักงานพระพุทธศาสนาแห่งชาติ	8,849.42
สำนักพระราชวัง	
สำนักงานคณะกรรมการพิเศษเพื่อประสานงานโครงการอันเนื่องมาจากพระราชดำริ	4,775.35
สำนักงานคณะกรรมการวิจัยแห่งชาติ	363.34
ราชบัณฑิตยสถาน	6,541.49
สำนักงานตำรวจแห่งชาติ	1,737,681.93
สำนักงานป้องกันและปราบปรามการฟอกเงิน	11,669.84
สำนักงานสภาที่ปรึกษาเศรษฐกิจและสังคมแห่งชาติ	6,598.37
สำนักงานอัยการสูงสุด	
สำนักงานเลขาธิการวุฒิสภา	
สำนักงานเลขาธิการสภาผู้แทนราษฎร	7,145.71

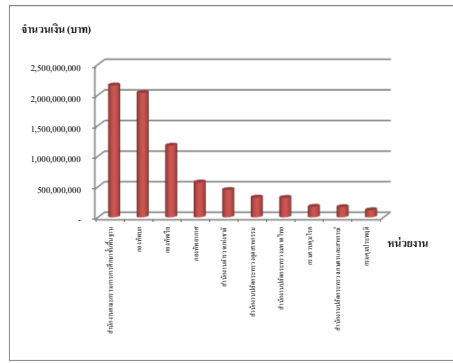
หมายเหตุ : หน่วยงานที่ไม่มีข้อมูล คือ ข้อมูลที่ส่วนราชการส่งมาที่กรมบัญชีกลางยังไม่ถูกต้องและอยู่ระหว่างการแก้ไข

รายงานการจัดลำดับต้นทุนรวมของกิจกรรมด้านการพัสดุ

ตารางที่ 2.11 การจัดลำดับต้นทุนรวมสูงสุด 10 อันดับ

อันดับ	หน่วยงาน	จำนวนเงิน(บาท)
1	สำนักงานคณะกรรมการการศึกษาขั้นพื้นฐาน	2,157,968,831.39
2	กองทัพบก	2,034,501,733.88
3	กองทัพเรือ	1,172,511,324.38
4	กองทัพอากาศ	571,271,108.67
5	สำนักงานตำรวจแห่งชาติ	448,321,937.48
6	สำนักงานปลัดกระทรวงอุตสาหกรรม	323,737,234.54
7	สำนักงานปลัดกระทรวงมหาดไทย	319,009,162.56
8	กรมควบคุมโรค	173,433,918.69
9	สำนักงานปลัดกระทรวงเกษตรและสหกรณ์	167,062,555.41
10	กรมคุมประพฤติ	116,346,313.46

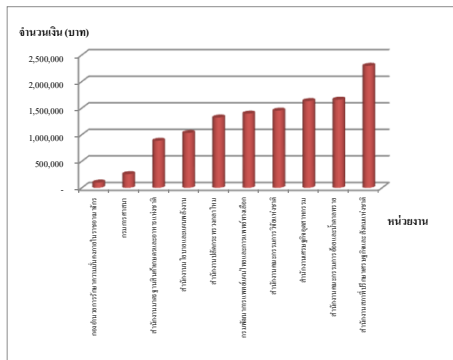
แผนภูมิที่ 2.11 การจัดลำดับต้นทุนรวมสูงสุด 10 อันดับ



ตารางที่ 2.12 การจัดลำดับต้นทุนรวมต่ำที่สุด 10 อันดับ

อันดับ	หน่วยงาน	จำนวนเงิน(บาท)
1	กองอำนวยการรักษาความมั่นคงภายในราชอาณาจักร	100,000.00
2	กรมการศาสนา	258,022.59
3	สำนักงานมาตรฐานสินค้าเกษตรและอาหารแห่งชาติ	886,165.02
4	สำนักงานนโยบายและแผนพลังงาน	1,032,920.70
5	สำนักงานปลัดกระทรวงกลาโหม	1,323,479.41
6	กรมพัฒนาการแพทย์แผนไทยและการแพทย์ทางเลือก	1,396,799.15
7	สำนักงานคณะกรรมการการวิจัยแห่งชาติ	1,453,354.70
8	สำนักงานเศรษฐกิจอุตสาหกรรม	1,633,446.10
9	สำนักงานคณะกรรมการอ้อยและน้ำตาลทราย	1,659,840.16
10	สำนักงานสภาพัฒนาการเศรษฐกิจและสังคมแห่งชาติ	2,296,231.11

แผนภูมิที่ 2.12 การจัดลำดับต้นทุนรวมต่ำที่สุด 10 อันดับ

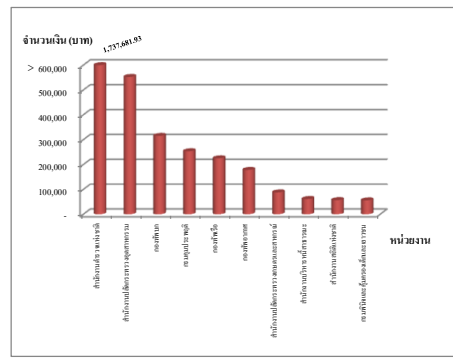


รายงานการจัดลำดับต้นทุนต่อหน่วยของกิจกรรมด้านการพัสดุ

ตารางที่ 2.13 การจัดลำดับต้นทุนต่อหน่วยสูงสุด 10 อันดับ

อันดับ	หน่วยงาน	จำนวนเงิน(บาท)
1	สำนักงานตำรวจแห่งชาติ	1,737,681.93
2	สำนักงานปลัดกระทรวงอุตสาหกรรม	552,452.62
3	กองทัพบก	315,426.63
4	กรมคุมประพฤติ	253,477.81
5	กองทัพเรือ	225,050.16
6	กองทัพอากาศ	178,522.22
7	สำนักงานปลัดกระทรวงเกษตรและสหกรณ์	88,252.80
8	สำนักงานบริหารหนี้สาธารณะ	61,463.88
9	สำนักงานสถิติแห่งชาติ	56,965.24
10	กรมพินิจและคุ้มครองเด็กและเยาวชน	56,009.58

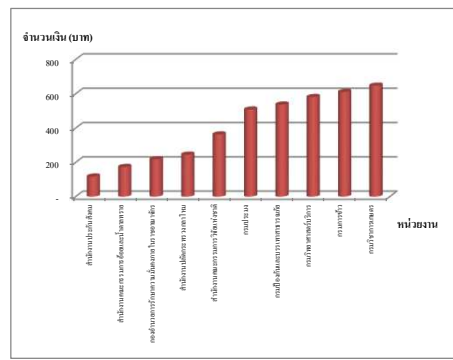
แผนภูมิที่ 2.13 การจัดลำดับต้นทุนต่อหน่วยสูงสุด 10 อันดับ



ตารางที่ 2.14 การจัดลำดับต้นทุนต่อหน่วยต่ำที่สุด 10 อันดับ

อันดับ	หน่วยงาน	จำนวนเงิน(บาท)
1	สำนักงานประกันสังคม	117.55
2	สำนักงานคณะกรรมการอ้อยและน้ำตาลทราย	173.44
3	กองอำนวยการรักษาความมั่นคงภายในราชอาณาจักร	218.82
4	สำนักงานปลัดกระทรวงกลาโหม	245.09
5	สำนักงานคณะกรรมการการวิจัยแห่งชาติ	363.34
6	กรมประมง	508.56
7	กรมป้องกันและบรรเทาสาธารณภัย	537.50
8	กรมวิทยาศาสตร์บริการ	581.23
9	กรมการข้าว	610.71
10	กรมวิชาการเกษตร	647.62

แผนภูมิที่ 2.14 การจัดลำดับต้นทุนต่อหน่วยต่ำที่สุด 10 อันดับ



ตารางที่ 2.15 รายงานสรุปข้อมูลต้นทุนรวมกิจกรรมด้านการพัสดุ

หน่วยนับ : บาท

ผลรวมต้นทุนรวม	9,399,751,997.49	
ค่าสูงสุด	2,157,968,831.39	(สำนักงานคณะกรรมการการศึกษาขั้นพื้นฐาน)
ค่าต่ำที่สุด	100,000.00	(กองอำนวยการรักษาความมั่นคงภายในราชอาณาจักร)
ค่ากลาง (มีฐาน)	8,827,569.64	
ค่าเฉลี่ย (ต้นทุนรวม/จำนวนส่วนราชการ)	71,753,832.04	
ช่วงความถี่ต้นทุนรวม :		จำนวน
ต่ำกว่า 1,000,000	3	ส่วนราชการ
1,000,000 - 10,000,000	68	ส่วนราชการ
10,000,001 - 20,000,000	23	ส่วนราชการ
20,000,001 - 30,000,000	7	ส่วนราชการ
30,000,001 - 40,000,000	9	ส่วนราชการ
40,000,001 - 50,000,000	4	ส่วนราชการ
50,000,001 - 60,000,000	1	ส่วนราชการ
60,000,001 - 70,000,000	1	ส่วนราชการ
70,000,001 - 80,000,000	2	ส่วนราชการ
80,000,001 - 90,000,000	1	ส่วนราชการ
90,000,001 - 100,000,000	1	ส่วนราชการ
มากกว่า 100,000,000	11	ส่วนราชการ

(รายละเอียดประกอบ ปรากฏในภาคผนวก ก )

ตารางที่ 2.16 รายงานสรุปข้อมูลต้นทุนต่อหน่วยกิจกรรมด้านการพัสดุ

หน่วยนับ : บาท

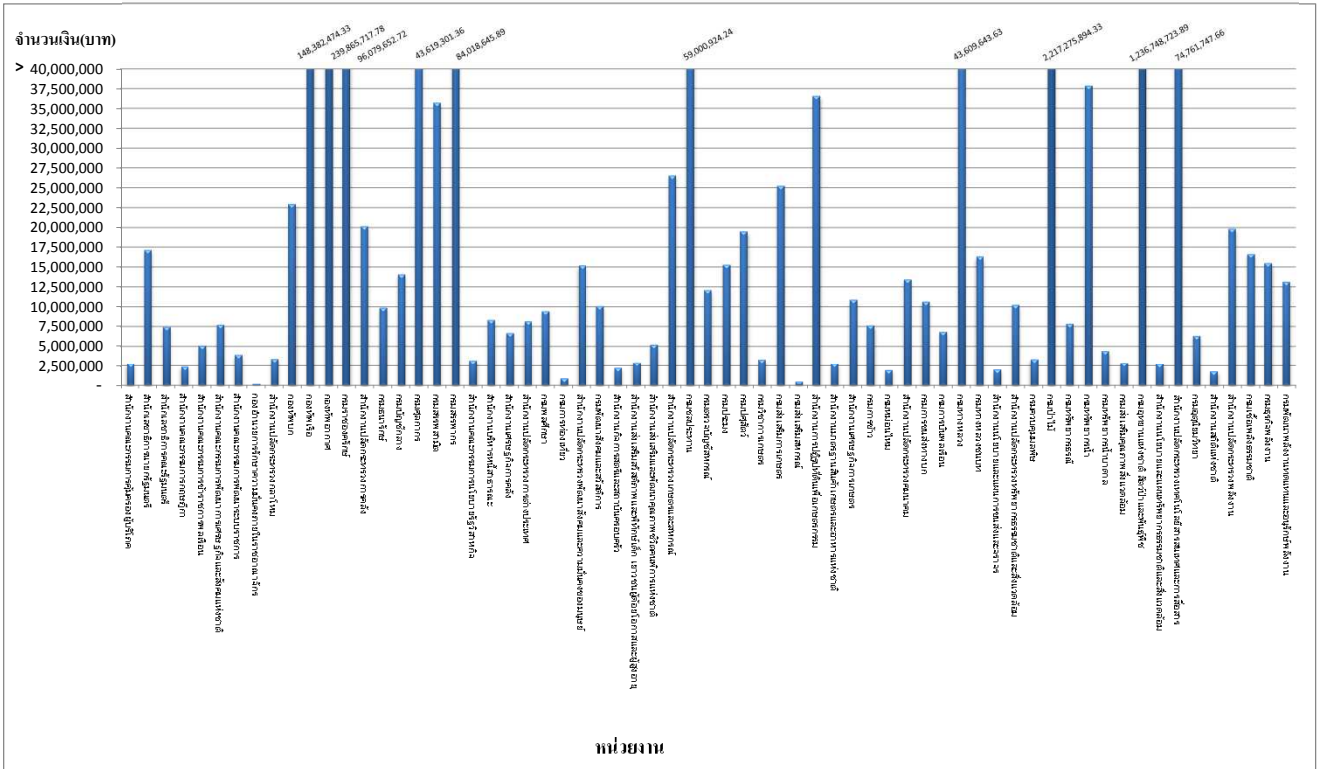
ค่าสูงสุด	1,737,681.93	(สำนักงานตำรวจแห่งชาติ)
ค่าต่ำที่สุด	117.55	(สำนักงานประกันสังคม)
ค่ากลาง (มีฐาน)	7,457.98	
ค่าเฉลี่ย (ผลรวมต้นทุนต่อหน่วย/จำนวนส่วนราชการ)	36,057.89	
ช่วงความถี่ต้นทุนต่อหน่วย :		จำนวน
ต่ำกว่า 1,000	15	ส่วนราชการ
1,000 - 10,000	63	ส่วนราชการ
10,001 - 20,000	28	ส่วนราชการ
20,001 - 30,000	9	ส่วนราชการ
30,001 - 40,000	2	ส่วนราชการ
40,001 - 50,000	1	ส่วนราชการ
50,001 - 60,000	5	ส่วนราชการ
60,001 - 70,000	1	ส่วนราชการ
70,001 - 80,000	-	ส่วนราชการ
80,001 - 90,000	1	ส่วนราชการ
90,001 - 100,000	-	ส่วนราชการ
มากกว่า 100,000	6	ส่วนราชการ

(รายละเอียดประกอบ ปรากฏในภาคผนวก ก )

การวิเคราะห์เปรียบเทียบต้นทุน  
กิจกรรมด้านบริหารบุคลากร

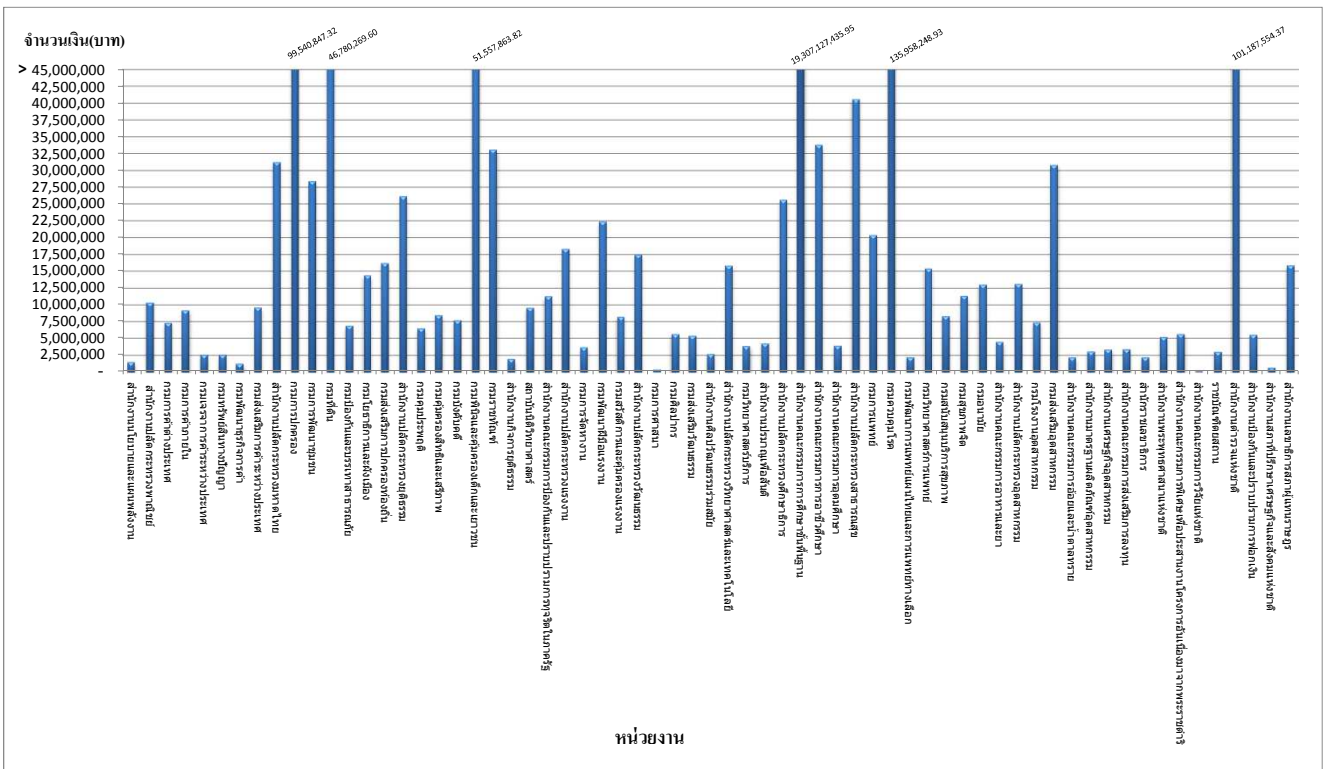
แผนภูมิที่ 2.17

ต้นทุนรวมของกิจกรรมด้านบริหารบุคลากร



แผนภูมิที่ 2.17 (ต่อ)

ต้นทุนรวมของกิจกรรมด้านบริหารบุคลากร



ตารางที่ 2.17 รายงานต้นทุนรวมของกิจกรรมด้านบริหารบุคลากร

ชื่อหน่วยงาน	ต้นทุนรวม
สำนักงานปลัดสำนักนายกรัฐมนตรี	
กรมประชาสัมพันธ์	
สำนักงานคณะกรรมการคุ้มครองผู้บริโภค	2,766,040.65
สำนักเลขาธิการนายกรัฐมนตรี	17,177,554.01
สำนักเลขาธิการคณะรัฐมนตรี	7,469,782.77
สำนักข่าวกรองแห่งชาติ	
สำนักงานประมาณ	
สำนักงานสภาความมั่นคงแห่งชาติ	
สำนักงานคณะกรรมการกฤษฎีกา	2,370,459.61
สำนักงานคณะกรรมการข้าราชการพลเรือน	5,106,532.38
สำนักงานคณะกรรมการพัฒนาการเศรษฐกิจและสังคมแห่งชาติ	7,766,239.57
สำนักงานคณะกรรมการพัฒนาระบบราชการ	3,944,016.10
กองอำนวยการรักษาความมั่นคงภายในราชอาณาจักร	200,000.00
สำนักงานปลัดกระทรวงกลาโหม	3,416,642.13
กองบัญชาการกองทัพไทย	
กองทัพบก	22,992,324.29
กองทัพเรือ	148,382,474.33
กองทัพอากาศ	239,865,717.78
กรมราชองครักษ์	96,079,652.72
สำนักงานปลัดกระทรวงการคลัง	20,202,792.00
กรมธนารักษ์	9,886,242.49
กรมบัญชีกลาง	14,127,549.64
กรมศุลกากร	43,619,301.36
กรมสรรพสามิต	35,791,761.78
กรมสรรพากร	84,018,645.89
สำนักงานคณะกรรมการนโยบายรัฐวิสาหกิจ	3,217,195.17
สำนักงานบริหารหนี้สาธารณะ	8,363,185.67
สำนักงานเศรษฐกิจการคลัง	6,699,488.96
สำนักงานปลัดกระทรวงการต่างประเทศ	8,211,868.83
สำนักงานปลัดกระทรวงการท่องเที่ยวและกีฬา	
กรมพลศึกษา	9,460,987.20

ตารางที่ 2.17 รายงานต้นทุนรวมของกิจกรรมด้านบริหารบุคลากร (ต่อ)

ชื่อหน่วยงาน	ต้นทุนรวม
กรมการท่องเที่ยว	885,059.55
สำนักงานปลัดกระทรวงพัฒนาสังคมและความมั่นคงของมนุษย์	15,240,922.38
กรมพัฒนาสังคมและสวัสดิการ	10,103,103.86
สำนักงานกิจการสตรีและสถาบันครอบครัว	2,203,773.22
สำนักงานส่งเสริมสวัสดิภาพและพิทักษ์เด็ก เยาวชนผู้ด้อยโอกาสและผู้สูงอายุ	2,941,371.37
สำนักงานส่งเสริมและพัฒนาคุณภาพชีวิตคนพิการแห่งชาติ	5,226,633.95
สำนักงานปลัดกระทรวงเกษตรและสหกรณ์	26,576,749.72
กรมชลประทาน	59,000,924.24
กรมตรวจบัญชีสหกรณ์	12,117,321.31
กรมประมง	15,317,213.48
กรมปศุสัตว์	19,520,983.26
กรมพัฒนาที่ดิน	
กรมวิชาการเกษตร	3,359,542.86
กรมส่งเสริมการเกษตร	25,281,989.07
กรมส่งเสริมสหกรณ์	468,115.45
สำนักงานการปฏิรูปที่ดินเพื่อเกษตรกรรม	36,640,523.97
สำนักงานมาตรฐานสินค้าเกษตรและอาหารแห่งชาติ	2,774,894.07
สำนักงานเศรษฐกิจการเกษตร	10,929,624.23
กรมการข้าว	7,656,511.40
กรมหม่อนไหม	1,934,940.50
สำนักงานปลัดกระทรวงคมนาคม	13,461,531.99
กรมเจ้าท่า	
กรมการขนส่งทางบก	10,662,035.45
กรมการบินพลเรือน	6,872,136.52
กรมทางหลวง	43,609,643.63
กรมทางหลวงชนบท	16,367,612.82
สำนักงานนโยบายและแผนการขนส่งและจราจร	1,995,784.51
สำนักงานปลัดกระทรวงทรัพยากรธรรมชาติและสิ่งแวดล้อม	10,273,978.34
กรมควบคุมมลพิษ	3,370,930.09
กรมป่าไม้	2,217,275,894.33
กรมทรัพยากรทางทะเลและชายฝั่ง	

ตารางที่ 2.17 รายงานต้นทุนรวมของกิจกรรมด้านบริหารบุคลากร (ต่อ)

ชื่อหน่วยงาน	ต้นทุนรวม
กรมทรัพยากรธรณี	7,881,155.99
กรมทรัพยากรน้ำ	37,926,030.13
กรมทรัพยากรน้ำบาดาล	4,434,704.52
กรมส่งเสริมคุณภาพสิ่งแวดล้อม	2,880,354.78
กรมอุทยานแห่งชาติ สัตว์ป่าและพันธุ์พืช	1,236,748,723.89
สำนักงานนโยบายและแผนทรัพยากรธรรมชาติและสิ่งแวดล้อม	2,738,548.45
สำนักงานปลัดกระทรวงเทคโนโลยีสารสนเทศและการสื่อสาร	74,761,747.66
กรมอุดมศึกษา	6,345,530.96
สำนักงานสถิติแห่งชาติ	1,784,182.47
สำนักงานปลัดกระทรวงพลังงาน	19,858,487.81
กรมเชื้อเพลิงธรรมชาติ	16,682,551.04
กรมธุรกิจพลังงาน	15,511,848.19
กรมพัฒนาพลังงานทดแทนและอนุรักษ์พลังงาน	13,185,270.95
สำนักงานนโยบายและแผนพลังงาน	1,500,062.58
สำนักงานปลัดกระทรวงพาณิชย์	10,321,948.65
กรมการค้าต่างประเทศ	7,330,983.52
กรมการค้าภายใน	9,160,895.28
กรมเจรจาการค้าระหว่างประเทศ	2,595,798.67
กรมทรัพย์สินทางปัญญา	2,590,965.03
กรมพัฒนาธุรกิจการค้า	1,218,456.31
กรมส่งเสริมการค้าระหว่างประเทศ	9,615,512.27
สำนักงานปลัดกระทรวงมหาดไทย	31,234,695.98
กรมการปกครอง	99,540,847.32
กรมการพัฒนาชุมชน	28,406,388.31
กรมที่ดิน	46,780,269.60
กรมป้องกันและบรรเทาสาธารณภัย	6,900,579.05
กรมโยธาธิการและผังเมือง	14,411,826.17
กรมส่งเสริมการปกครองท้องถิ่น	16,188,094.50
สำนักงานปลัดกระทรวงยุติธรรม	26,163,477.43
กรมคุมประพฤติ	6,482,357.07
กรมคุ้มครองสิทธิและเสรีภาพ	8,476,360.59



ตารางที่ 2.17 รายงานต้นทุนรวมของกิจกรรมด้านบริหารบุคลากร (ต่อ)

ชื่อหน่วยงาน	ต้นทุนรวม
กรมบังคับคดี	7,681,508.76
กรมพินิจและคุ้มครองเด็กและเยาวชน	51,557,863.82
กรมราชทัณฑ์	33,078,113.50
กรมสอบสวนคดีพิเศษ	
สำนักงานกิจการยุติธรรม	1,951,822.48
สถาบันนิติวิทยาศาสตร์	9,566,422.33
สำนักงานคณะกรรมการป้องกันและปราบปรามยาเสพติด	
สำนักงานคณะกรรมการป้องกันและปราบปรามการทุจริตในภาครัฐ	11,264,833.51
สำนักงานปลัดกระทรวงแรงงาน	18,296,280.18
กรมการจัดหางาน	3,657,152.14
กรมพัฒนาฝีมือแรงงาน	22,401,570.52
กรมสวัสดิการและคุ้มครองแรงงาน	8,236,349.60
สำนักงานประกันสังคม	
สำนักงานปลัดกระทรวงวัฒนธรรม	17,460,605.87
กรมการศาสนา	378,826.30
กรมศิลปากร	5,626,657.00
กรมส่งเสริมวัฒนธรรม	5,393,448.57
สำนักงานศิลปวัฒนธรรมร่วมสมัย	2,686,574.44
สำนักงานปลัดกระทรวงวิทยาศาสตร์และเทคโนโลยี	15,846,435.10
กรมวิทยาศาสตร์บริการ	3,846,624.45
สำนักงานปรมาณูเพื่อสันติ	4,270,615.66
สำนักงานปลัดกระทรวงศึกษาธิการ	25,644,964.74
สำนักงานเลขาธิการสภาการศึกษา	
สำนักงานคณะกรรมการการศึกษาขั้นพื้นฐาน	19,307,127,435.95
สำนักงานคณะกรรมการการอาชีวศึกษา	33,825,976.12
สำนักงานคณะกรรมการอุดมศึกษา	3,939,228.81
สำนักงานปลัดกระทรวงสาธารณสุข	40,615,736.78
กรมการแพทย์	20,367,938.47
กรมควบคุมโรค	135,958,248.93
กรมพัฒนาการแพทย์แผนไทยและการแพทย์ทางเลือก	2,218,771.98
กรมวิทยาศาสตร์การแพทย์	15,405,513.68

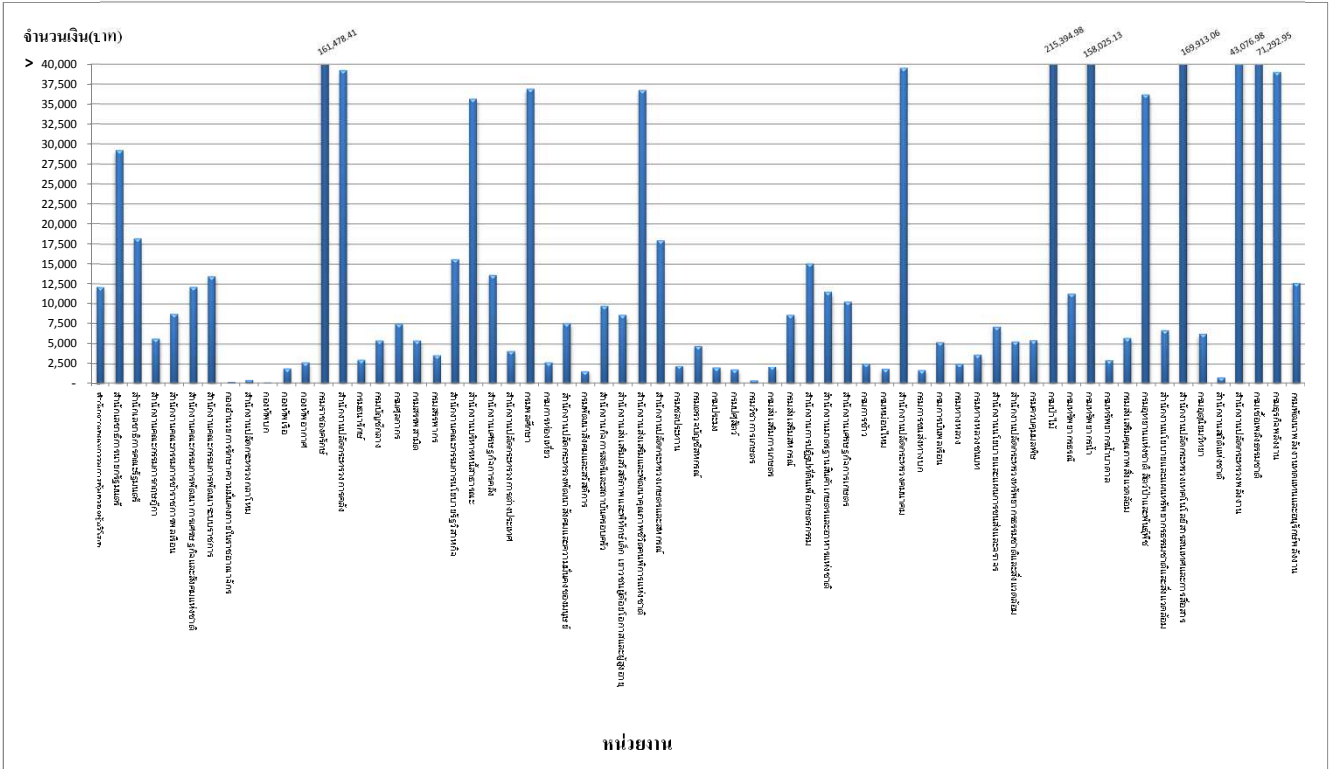
ตารางที่ 2.17 รายงานต้นทุนรวมของกิจกรรมด้านบริหารบุคลากร (ต่อ)

ชื่อหน่วยงาน	ต้นทุนรวม
กรมสนับสนุนบริการสุขภาพ	8,295,210.84
กรมสุขภาพจิต	11,311,842.12
กรมอนามัย	12,989,588.87
สำนักงานคณะกรรมการอาหารและยา	4,473,419.50
สำนักงานปลัดกระทรวงอุตสาหกรรม	13,103,745.84
กรมโรงงานอุตสาหกรรม	7,380,317.50
กรมส่งเสริมอุตสาหกรรม	30,796,275.14
กรมอุตสาหกรรมพื้นฐานและการเหมืองแร่	
สำนักงานคณะกรรมการอ้อยและน้ำตาลทราย	2,172,619.26
สำนักงานมาตรฐานผลิตภัณฑ์อุตสาหกรรม	3,051,536.59
สำนักงานเศรษฐกิจอุตสาหกรรม	3,351,663.21
สำนักงานคณะกรรมการส่งเสริมการลงทุน	3,382,128.80
สำนักราชเลขาธิการ	2,196,570.31
สำนักงานพระพุทธศาสนาแห่งชาติ	5,221,158.41
สำนักพระราชวัง	
สำนักงานคณะกรรมการพิเศษเพื่อประสานงานโครงการอันเนื่องมาจากพระราชดำริ	5,621,849.36
สำนักงานคณะกรรมการวิจัยแห่งชาติ	145,410.07
ราชบัณฑิตยสถาน	3,002,544.64
สำนักงานตำรวจแห่งชาติ	101,187,554.37
สำนักงานป้องกันและปราบปรามการฟอกเงิน	5,542,808.09
สำนักงานสภาที่ปรึกษาเศรษฐกิจและสังคมแห่งชาติ	660,220.80
สำนักงานอัยการสูงสุด	
สำนักงานเลขาธิการวุฒิสภา	
สำนักงานเลขาธิการสภาผู้แทนราษฎร	15,861,696.16

หมายเหตุ : หน่วยงานที่ไม่มีข้อมูล คือ ข้อมูลที่ส่วนราชการส่งมาที่กรมบัญชีกลางยังไม่ถูกต้องและอยู่ระหว่างการแก้ไข

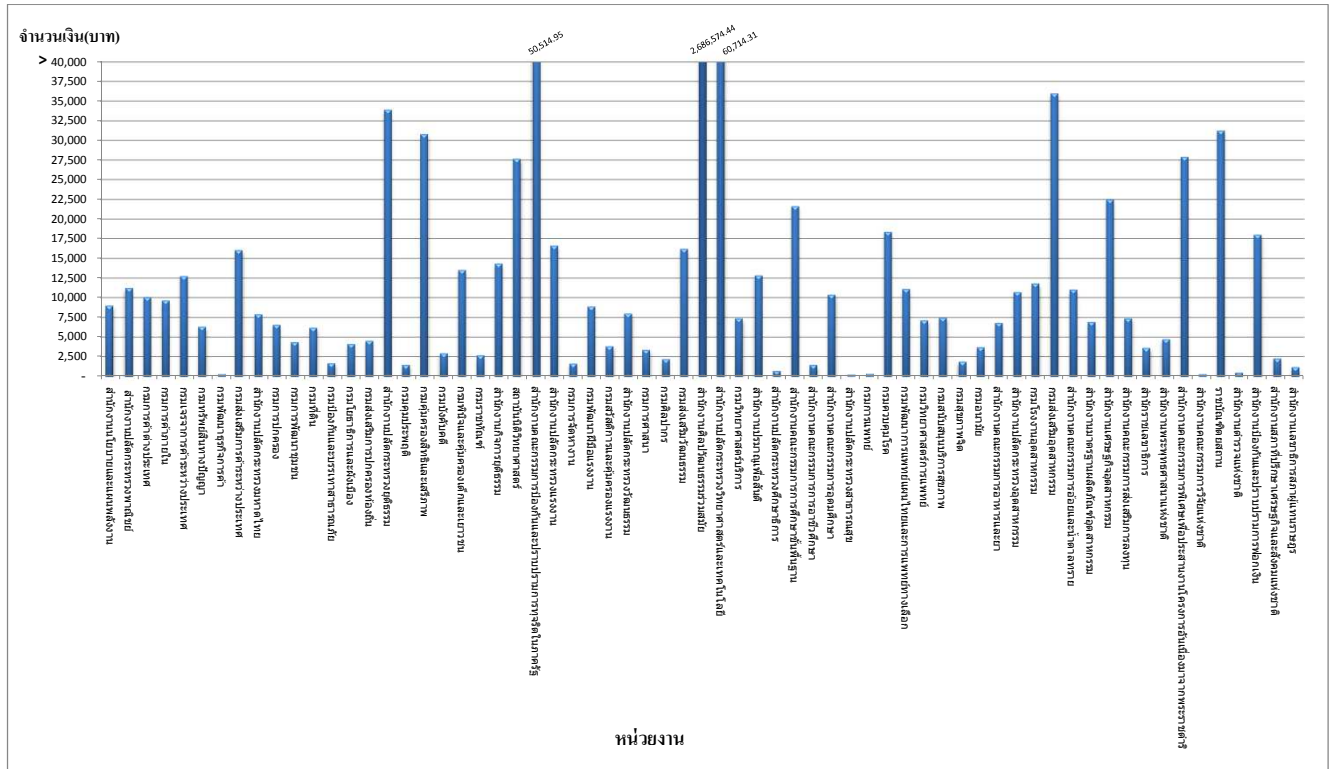
แผนภูมิที่ 3.18

ต้นทุนต่อหน่วยของกิจกรรมด้านบริหารบุคลากร (หน่วยนับ : จำนวนบุคลากร)



แผนภูมิที่ 3.18 (ต่อ)

ต้นทุนต่อหน่วยของกิจกรรมด้านบริหารบุคลากร (หน่วยนับ : จำนวนบุคลากร)



ตารางที่ 2.18 รายงานต้นทุนต่อหน่วยของกิจกรรมด้านบริหารบุคลากร

ชื่อหน่วยงาน	ต้นทุนต่อหน่วย
สำนักงานปลัดสำนักนายกรัฐมนตรี	
กรมประชาสัมพันธ์	
สำนักงานคณะกรรมการคุ้มครองผู้บริโภค	12,131.76
สำนักเลขาธิการนายกรัฐมนตรี	29,313.23
สำนักเลขาธิการคณะรัฐมนตรี	18,263.53
สำนักข่าวกรองแห่งชาติ	
สำนักงานงบประมาณ	
สำนักงานสภาพัฒนาการคลังแห่งชาติ	
สำนักงานคณะกรรมการกฤษฎีกา	5,698.22
สำนักงานคณะกรรมการข้าราชการพลเรือน	8,804.37
สำนักงานคณะกรรมการพัฒนาการเศรษฐกิจและสังคมแห่งชาติ	12,172.79
สำนักงานคณะกรรมการพัฒนาระบบราชการ	13,506.90
กองอำนวยการรักษาความมั่นคงภายในราชอาณาจักร	144.72
สำนักงานปลัดกระทรวงกลาโหม	389.76
กองบัญชาการกองทัพไทย	
กองทัพบก	82.19
กองทัพเรือ	1,840.40
กองทัพอากาศ	2,718.83
กรมราชองครักษ์	161,478.41
สำนักงานปลัดกระทรวงการคลัง	39,305.04
กรมธนารักษ์	3,065.50
กรมบัญชีกลาง	5,484.30
กรมศุลกากร	7,539.20
กรมสรรพสามิต	5,484.49
กรมสรรพากร	3,630.57
สำนักงานคณะกรรมการนโยบายรัฐวิสาหกิจ	15,617.45
สำนักงานบริหารหนี้สาธารณะ	35,740.11
สำนักงานเศรษฐกิจการคลัง	13,644.58
สำนักงานปลัดกระทรวงการต่างประเทศ	4,136.96
สำนักงานปลัดกระทรวงการท่องเที่ยวและกีฬา	
กรมพลศึกษา	36,956.98

ตารางที่ 2.18 รายงานต้นทุนต่อหน่วยของกิจกรรมด้านบริหารบุคลากร (ต่อ)

ชื่อหน่วยงาน	ต้นทุนต่อหน่วย
กรมการท่องเที่ยว	2,740.12
สำนักงานปลัดกระทรวงพัฒนาสังคมและความมั่นคงของมนุษย์	7,628.09
กรมพัฒนาสังคมและสวัสดิการ	1,501.65
สำนักงานกิจการสตรีและสถาบันครอบครัว	9,794.55
สำนักงานส่งเสริมสวัสดิภาพและพิทักษ์เด็ก เยาวชนผู้ด้อยโอกาสและผู้สูงอายุ	8,676.61
สำนักงานส่งเสริมและพัฒนาคุณภาพชีวิตคนพิการแห่งชาติ	36,807.28
สำนักงานปลัดกระทรวงเกษตรและสหกรณ์	17,993.74
กรมชลประทาน	2,269.62
กรมตรวจบัญชีสหกรณ์	4,797.04
กรมประมง	1,963.75
กรมปศุสัตว์	1,708.02
กรมพัฒนาที่ดิน	
กรมวิชาการเกษตร	367.77
กรมส่งเสริมการเกษตร	2,133.14
กรมส่งเสริมสหกรณ์	8,668.80
สำนักงานการปฏิรูปที่ดินเพื่อเกษตรกรรม	15,103.27
สำนักงานมาตรฐานสินค้าเกษตรและอาหารแห่งชาติ	11,562.06
สำนักงานเศรษฐกิจการเกษตร	10,330.46
กรมการข้าว	2,577.08
กรมหม่อนไหม	1,823.70
สำนักงานปลัดกระทรวงคมนาคม	39,593.91
กรมเจ้าท่า	
กรมการขนส่งทางบก	1,660.49
กรมการบินพลเรือน	5,266.49
กรมทางหลวง	2,535.00
กรมทางหลวงชนบท	3,697.22
สำนักงานนโยบายและแผนการขนส่งและจราจร	7,179.08
สำนักงานปลัดกระทรวงทรัพยากรธรรมชาติและสิ่งแวดล้อม	5,334.36
กรมควบคุมมลพิษ	5,499.07
กรมป่าไม้	215,394.98
กรมทรัพยากรทางทะเลและชายฝั่ง	

ตารางที่ 2.18 รายงานต้นทุนต่อหน่วยของกิจกรรมด้านบริหารบุคลากร (ต่อ)

ชื่อหน่วยงาน	ต้นทุนต่อหน่วย
กรมทรัพยากรธรณี	11,323.50
กรมทรัพยากรน้ำ	158,025.13
กรมทรัพยากรน้ำบาดาล	3,004.54
กรมส่งเสริมคุณภาพสิ่งแวดล้อม	5,778.16
กรมอุทยานแห่งชาติ สัตว์ป่าและพันธุ์พืช	36,235.35
สำนักงานนโยบายและแผนทรัพยากรธรรมชาติและสิ่งแวดล้อม	6,745.19
สำนักงานปลัดกระทรวงเทคโนโลยีสารสนเทศและการสื่อสาร	169,913.06
กรมอุดมศึกษา	6,313.14
สำนักงานสถิติแห่งชาติ	708.57
สำนักงานปลัดกระทรวงพลังงาน	43,076.98
กรมเชื้อเพลิงธรรมชาติ	71,292.95
กรมธุรกิจพลังงาน	39,072.67
กรมพัฒนาพลังงานทดแทนและอนุรักษ์พลังงาน	12,665.97
สำนักงานนโยบายและแผนพลังงาน	8,982.41
สำนักงานปลัดกระทรวงพาณิชย์	11,231.72
กรมการค้าต่างประเทศ	10,056.22
กรมการค้าภายใน	9,653.21
กรมเจรจาการค้าระหว่างประเทศ	12,724.50
กรมทรัพย์สินทางปัญญา	6,304.05
กรมพัฒนาธุรกิจการค้า	268.86
กรมส่งเสริมการค้าระหว่างประเทศ	16,052.61
สำนักงานปลัดกระทรวงมหาดไทย	7,903.52
กรมการปกครอง	6,545.73
กรมการพัฒนาชุมชน	4,327.60
กรมที่ดิน	6,172.35
กรมป้องกันและบรรเทาสาธารณภัย	1,652.83
กรมโยธาธิการและผังเมือง	4,115.31
กรมส่งเสริมการปกครองท้องถิ่น	4,516.77
สำนักงานปลัดกระทรวงยุติธรรม	33,890.51
กรมคุมประพฤติ	1,444.38
กรมคุ้มครองสิทธิและเสรีภาพ	30,823.13

ตารางที่ 2.18 รายงานต้นทุนต่อหน่วยของกิจกรรมด้านบริหารบุคลากร (ต่อ)

ชื่อหน่วยงาน	ต้นทุนต่อหน่วย
กรมบังคับคดี	2,916.29
กรมพินิจและคุ้มครองเด็กและเยาวชน	13,514.51
กรมราชทัณฑ์	2,684.48
กรมสอบสวนคดีพิเศษ	
สำนักงานกิจการยุติธรรม	14,351.64
สถาบันนิติวิทยาศาสตร์	27,648.62
สำนักงานคณะกรรมการป้องกันและปราบปรามยาเสพติด	
สำนักงานคณะกรรมการป้องกันและปราบปรามการทุจริตในภาครัฐ	50,514.95
สำนักงานปลัดกระทรวงแรงงาน	16,617.87
กรมการจัดหางาน	1,606.83
กรมพัฒนาฝีมือแรงงาน	8,882.46
กรมสวัสดิการและคุ้มครองแรงงาน	3,827.30
สำนักงานประกันสังคม	
สำนักงานปลัดกระทรวงวัฒนธรรม	7,964.44
กรมการศาสนา	3,382.38
กรมศิลปากร	2,196.20
กรมส่งเสริมวัฒนธรรม	16,196.54
สำนักงานศิลปวัฒนธรรมร่วมสมัย	2,686,574.44
สำนักงานปลัดกระทรวงวิทยาศาสตร์และเทคโนโลยี	60,714.31
กรมวิทยาศาสตร์บริการ	7,357.60
สำนักงานปรมาณูเพื่อสันติ	12,824.67
สำนักงานปลัดกระทรวงศึกษาธิการ	681.21
สำนักงานเลขาธิการสภาการศึกษา	
สำนักงานคณะกรรมการการศึกษาขั้นพื้นฐาน	21,642.36
สำนักงานคณะกรรมการการอาชีวศึกษา	1,453.88
สำนักงานคณะกรรมการอุดมศึกษา	10,393.74
สำนักงานปลัดกระทรวงสาธารณสุข	207.78
กรมการแพทย์	294.75
กรมควบคุมโรค	18,372.74
กรมพัฒนาการแพทย์แผนไทยและการแพทย์ทางเลือก	11,093.86
กรมวิทยาศาสตร์การแพทย์	7,096.04

ตารางที่ 2.18 รายงานต้นทุนต่อหน่วยของกิจกรรมด้านบริหารบุคลากร (ต่อ)

ชื่อหน่วยงาน	ต้นทุนต่อหน่วย
กรมสนับสนุนบริการสุขภาพ	7,453.02
กรมสุขภาพจิต	1,863.87
กรมอนามัย	3,671.45
สำนักงานคณะกรรมการอาหารและยา	6,788.19
สำนักงานปลัดกระทรวงอุตสาหกรรม	10,696.94
กรมโรงงานอุตสาหกรรม	11,789.64
กรมส่งเสริมอุตสาหกรรม	35,976.96
กรมอุตสาหกรรมพื้นฐานและการเหมืองแร่	
สำนักงานคณะกรรมการอ้อยและน้ำตาลทราย	11,028.52
สำนักงานมาตรฐานผลิตภัณฑ์อุตสาหกรรม	6,900.34
สำนักงานเศรษฐกิจอุตสาหกรรม	22,494.38
สำนักงานคณะกรรมการส่งเสริมการลงทุน	7,368.47
สำนักราชเลขาธิการ	3,589.17
สำนักงานพระพุทธศาสนาแห่งชาติ	4,716.49
สำนักพระราชวัง	
สำนักงานคณะกรรมการพิเศษเพื่อประสานงานโครงการอันเนื่องมาจากพระราชดำริ	27,900.00
สำนักงานคณะกรรมการวิจัยแห่งชาติ	279.63
ราชบัณฑิตยสถาน	31,276.51
สำนักงานตำรวจแห่งชาติ	477.55
สำนักงานป้องกันและปราบปรามการฟอกเงิน	17,996.13
สำนักงานสภาพัฒนาการเศรษฐกิจและสังคมแห่งชาติ	2,264.99
สำนักงานอัยการสูงสุด	
สำนักงานเลขาธิการวุฒิสภา	
สำนักงานเลขาธิการสภาผู้แทนราษฎร	1,176.51

หมายเหตุ : หน่วยงานที่ไม่มีข้อมูล คือ ข้อมูลที่ส่วนราชการส่งมาที่กรมบัญชีกลางยังไม่ถูกต้องและอยู่ระหว่างการแก้ไขข้อมูล

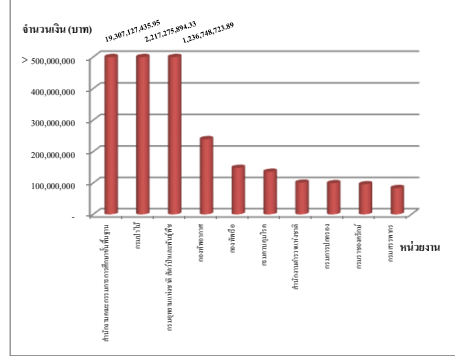


รายงานการจัดลำดับต้นทุนรวมของกิจกรรมด้านบริหารบุคลากร

ตารางที่ 2.19 การจัดลำดับต้นทุนรวมสูงสุด 10 อันดับ

อันดับ	หน่วยงาน	จำนวนเงิน(บาท)
1	สำนักงานคณะกรรมการการศึกษาขั้นพื้นฐาน	19,307,127,435.95
2	กรมป่าไม้	2,217,275,894.33
3	กรมอุทยานแห่งชาติ สัตว์ป่าและพันธุ์พืช	1,236,748,723.89
4	กองทัพอากาศ	239,865,717.78
5	กองทัพอากาศ	148,382,474.33
6	กรมควบคุมโรค	135,958,248.93
7	สำนักงานตำรวจแห่งชาติ	101,187,554.37
8	กรมการปกครอง	99,540,847.32
9	กรมราชองครักษ์	96,079,652.72
10	กรมสรรพากร	84,018,645.89

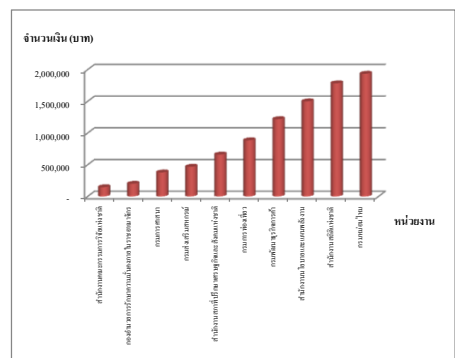
แผนภูมิที่ 2.19 การจัดลำดับต้นทุนรวมสูงสุด 10 อันดับ



ตารางที่ 2.20 การจัดลำดับต้นทุนรวมต่ำที่สุด 10 อันดับ

อันดับ	หน่วยงาน	จำนวนเงิน(บาท)
1	สำนักงานคณะกรรมการวิจัยแห่งชาติ	145,410.07
2	กองอำนาจการรักษาความมั่นคงภายในราชอาณาจักร	200,000.00
3	กรมการศาสนา	378,826.30
4	กรมส่งเสริมสหกรณ์	468,115.45
5	สำนักงานสภาพัฒนาการเศรษฐกิจและสังคมแห่งชาติ	660,220.80
6	กรมการท่องเที่ยว	885,059.55
7	กรมพัฒนาธุรกิจการค้า	1,218,456.31
8	สำนักงานนโยบายและแผนพลังงาน	1,500,062.58
9	สำนักงานสถิติแห่งชาติ	1,784,182.47
10	กรมหมอนไหม	1,934,940.50

แผนภูมิที่ 2.20 การจัดลำดับต้นทุนรวมต่ำที่สุด 10 อันดับ

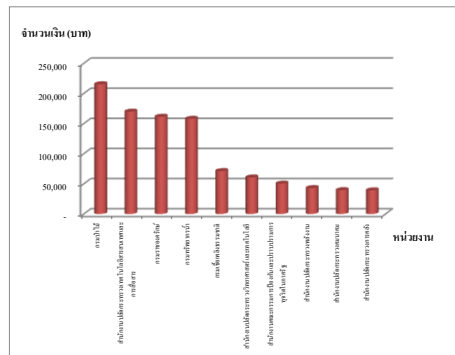


รายงานการจัดลำดับต้นทุนต่อหน่วยของกิจกรรมด้านบริหารบุคลากร

ตารางที่ 2.21 การจัดลำดับต้นทุนต่อหน่วยสูงสุด 10 อันดับ

อันดับ	หน่วยงาน	จำนวนเงิน(บาท)
1	กรมป่าไม้	215,394.98
2	สำนักงานปลัดกระทรวงเทคโนโลยีสารสนเทศและการสื่อสาร	169,913.06
3	กรมราชองครักษ์	161,478.41
4	กรมทรัพยากรน้ำ	158,025.13
5	กรมเชื้อเพลิงธรรมชาติ	71,292.95
6	สำนักงานปลัดกระทรวงวิทยาศาสตร์และเทคโนโลยี	60,714.31
7	สำนักงานคณะกรรมการป้องกันและปราบปรามการทุจริตในภาครัฐ	50,514.95
8	สำนักงานปลัดกระทรวงพลังงาน	43,076.98
9	สำนักงานปลัดกระทรวงคมนาคม	39,593.91
10	สำนักงานปลัดกระทรวงการคลัง	39,305.04

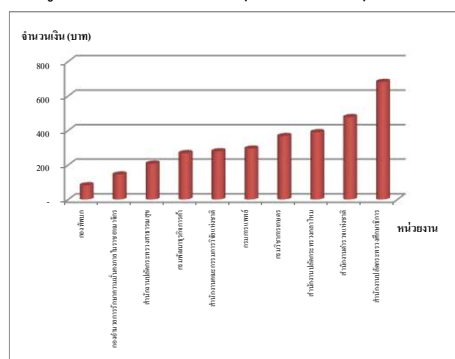
แผนภูมิที่ 2.21 การจัดลำดับต้นทุนต่อหน่วยสูงสุด 10 อันดับ



ตารางที่ 2.22 การจัดลำดับต้นทุนต่อหน่วยต่ำที่สุด 10 อันดับ

อันดับ	หน่วยงาน	จำนวนเงิน(บาท)
1	กองทัพบก	82.19
2	กองอำนาจการรักษาความมั่นคงภายในราชอาณาจักร	144.72
3	สำนักงานปลัดกระทรวงสาธารณสุข	207.78
4	กรมพัฒนาธุรกิจการค้า	268.86
5	สำนักงานคณะกรรมการวิจัยแห่งชาติ	279.63
6	กรมการแพทย์	294.75
7	กรมวิชาการเกษตร	367.77
8	สำนักงานปลัดกระทรวงกลาโหม	389.76
9	สำนักงานตำรวจแห่งชาติ	477.55
10	สำนักงานปลัดกระทรวงศึกษาธิการ	681.21

แผนภูมิที่ 2.22 การจัดลำดับต้นทุนต่อหน่วยต่ำที่สุด 10 อันดับ



ตารางที่ 2.23 รายงานสรุปข้อมูลต้นทุนรวมกิจกรรมด้านบริหารบุคลากร

หน่วยนับ : บาท

ผลรวมต้นทุนรวม	25,198,231,961.21	
ค่าสูงสุด	19,307,127,435.95	(สำนักงานคณะกรรมการการศึกษาขั้นพื้นฐาน)
ค่าต่ำที่สุด	145,410.07	(สำนักงานคณะกรรมการวิจัยแห่งชาติ)
ค่ากลาง (มีฐาน)	9,460,987.20	
ค่าเฉลี่ย (ต้นทุนรวม/จำนวนส่วนราชการ)	195,335,131.48	
ช่วงความถี่ต้นทุนรวม :		จำนวน
ต่ำกว่า 1,000,000	6	ส่วนราชการ
1,000,000 - 10,000,000	62	ส่วนราชการ
10,000,001 - 20,000,000	28	ส่วนราชการ
20,000,001 - 30,000,000	9	ส่วนราชการ
30,000,001 - 40,000,000	7	ส่วนราชการ
40,000,001 - 50,000,000	4	ส่วนราชการ
50,000,001 - 60,000,000	2	ส่วนราชการ
60,000,001 - 70,000,000	-	ส่วนราชการ
70,000,001 - 80,000,000	1	ส่วนราชการ
80,000,001 - 90,000,000	1	ส่วนราชการ
90,000,001 - 100,000,000	2	ส่วนราชการ
มากกว่า 100,000,000	7	ส่วนราชการ

(รายละเอียดประกอบ ปรากฏในภาคผนวก ก )

ตารางที่ 2.24 รายงานสรุปข้อมูลต้นทุนต่อหน่วยกิจกรรมด้านบริหารบุคลากร

หน่วยนับ : บาท

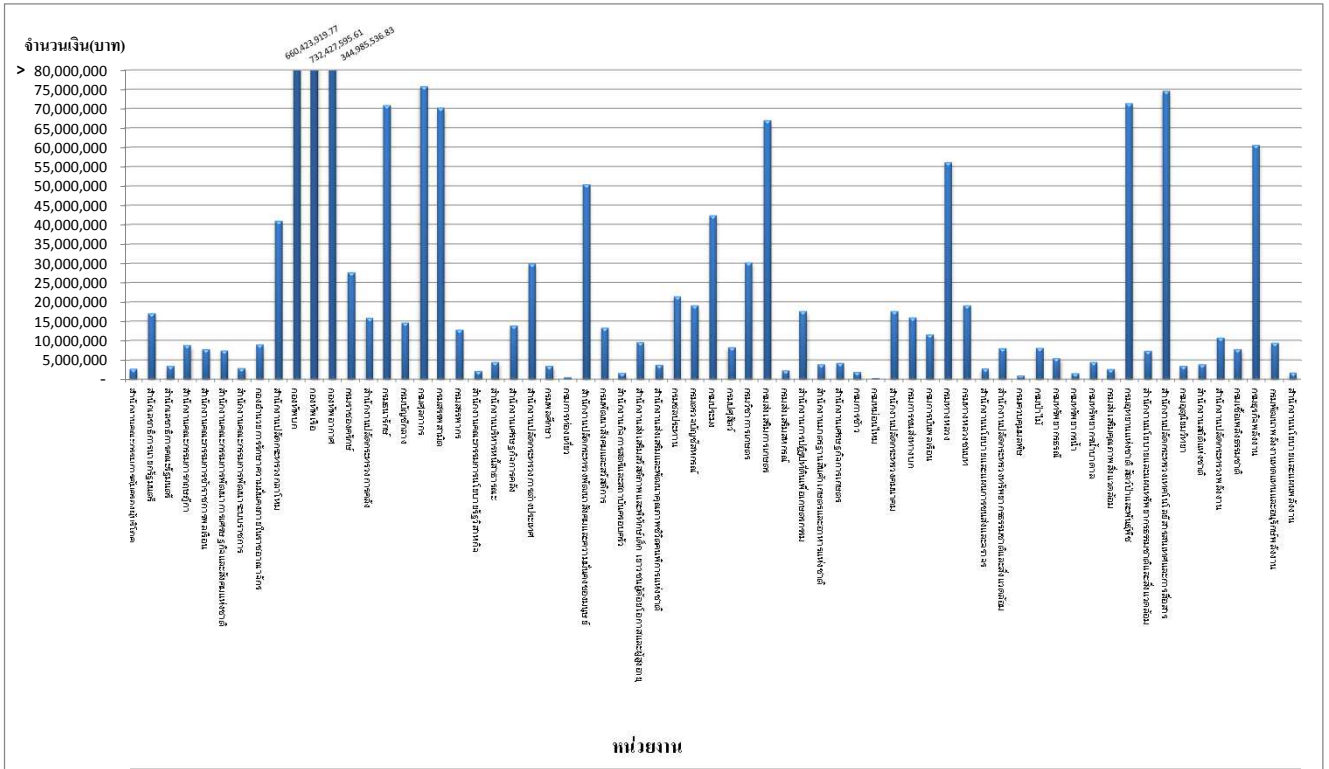
ค่าสูงสุด	215,394.98	(กรมป่าไม้)
ค่าต่ำที่สุด	82.19	(กองทัพบก)
ค่ากลาง (มีฐาน)	7,368.47	
ค่าเฉลี่ย(ผลรวมต้นทุนต่อหน่วย/จำนวนส่วนราชการ)	16,687.79	
ช่วงความถี่ต้นทุนต่อหน่วย :		จำนวน
ต่ำกว่า 1,000	11	ส่วนราชการ
1,000 - 10,000	66	ส่วนราชการ
10,001 - 20,000	28	ส่วนราชการ
20,001 - 30,000	5	ส่วนราชการ
30,001 - 40,000	11	ส่วนราชการ
40,001 - 50,000	1	ส่วนราชการ
50,001 - 60,000	1	ส่วนราชการ
60,001 - 70,000	1	ส่วนราชการ
70,001 - 80,000	1	ส่วนราชการ
80,001 - 90,000	-	ส่วนราชการ
มากกว่า 100,000	4	ส่วนราชการ

(รายละเอียดประกอบ ปรากฏในภาคผนวก ก )

การวิเคราะห์เปรียบเทียบต้นทุน  
กิจกรรมด้านพัฒนาทรัพยากรบุคคล

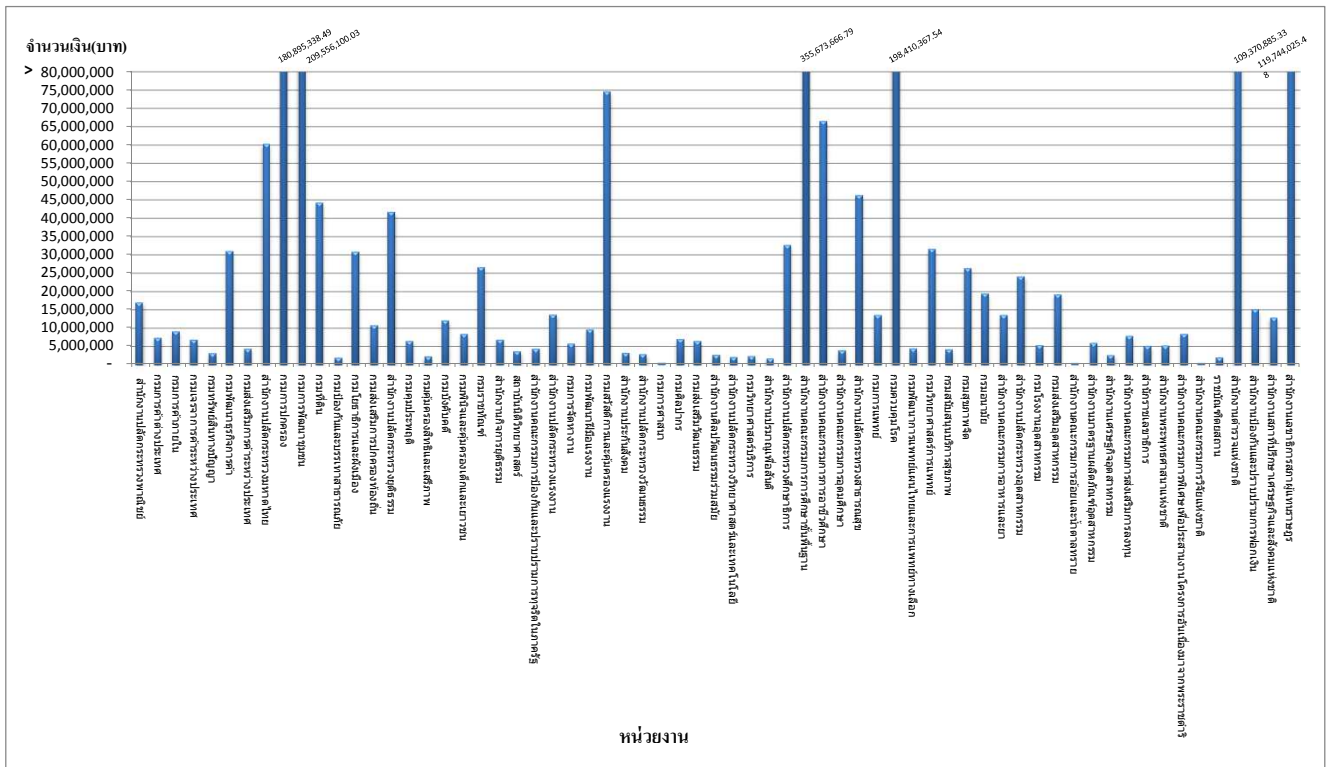
แผนภูมิที่ 2.25

ต้นทุนรวมของกิจกรรมด้านพัฒนาทรัพยากรบุคคล



แผนภูมิที่ 2.25 (ต่อ)

ต้นทุนรวมของกิจกรรมด้านพัฒนาทรัพยากรบุคคล



ตารางที่ 2.25 รายงานต้นทุนรวมของกิจกรรมด้านพัฒนาทรัพยากรบุคคล

ชื่อหน่วยงาน	ต้นทุนรวม
สำนักงานปลัดสำนักนายกรัฐมนตรี	
กรมประชาสัมพันธ์	
สำนักงานคณะกรรมการคุ้มครองผู้บริโภค	2,766,040.65
สำนักเลขาธิการนายกรัฐมนตรี	17,095,624.01
สำนักเลขาธิการคณะรัฐมนตรี	3,497,876.93
สำนักข่าวกรองแห่งชาติ	
สำนักงานประมาณ	
สำนักงานสภาพัฒนาการเศรษฐกิจและสังคมแห่งชาติ	
สำนักงานคณะกรรมการกฤษฎีกา	8,893,401.97
สำนักงานคณะกรรมการข้าราชการพลเรือน	7,748,427.24
สำนักงานคณะกรรมการพัฒนาการเศรษฐกิจและสังคมแห่งชาติ	7,471,532.54
สำนักงานคณะกรรมการพัฒนาระบบราชการ	2,899,798.71
กองอำนวยการรักษาความมั่นคงภายในราชอาณาจักร	9,051,507.00
สำนักงานปลัดกระทรวงกลาโหม	41,003,910.75
กองบัญชาการกองทัพไทย	
กองทัพบก	660,423,919.77
กองทัพเรือ	732,427,595.61
กองทัพอากาศ	344,985,536.83
กรมราชองครักษ์	27,655,607.51
สำนักงานปลัดกระทรวงการคลัง	15,902,093.00
กรมธนารักษ์	70,935,436.73
กรมบัญชีกลาง	14,628,601.52
กรมศุลกากร	75,813,427.67
กรมสรรพสามิต	70,290,909.75
กรมสรรพากร	12,878,770.54
สำนักงานคณะกรรมการนโยบายรัฐวิสาหกิจ	2,144,796.79
สำนักงานบริหารหนี้สาธารณะ	4,503,253.83
สำนักงานเศรษฐกิจการคลัง	13,898,560.61
สำนักงานปลัดกระทรวงการต่างประเทศ	29,938,408.80
สำนักงานปลัดกระทรวงการท่องเที่ยวและกีฬา	
กรมพลศึกษา	3,485,460.41

ตารางที่ 2.25 รายงานต้นทุนรวมของกิจกรรมด้านพัฒนาทรัพยากรบุคคล (ต่อ)

ชื่อหน่วยงาน	ต้นทุนรวม
กรมการท่องเที่ยว	590,039.70
สำนักงานปลัดกระทรวงพัฒนาสังคมและความมั่นคงของมนุษย์	50,501,001.43
กรมพัฒนาสังคมและสวัสดิการ	13,337,887.67
สำนักงานกิจการสตรีและสถาบันครอบครัว	1,655,530.62
สำนักงานส่งเสริมสวัสดิภาพและพิทักษ์เด็ก เยาวชนผู้ด้อยโอกาสและผู้สูงอายุ	9,584,246.70
สำนักงานส่งเสริมและพัฒนาคุณภาพชีวิตคนพิการแห่งชาติ	3,731,816.64
สำนักงานปลัดกระทรวงเกษตรและสหกรณ์	
กรมชลประทาน	21,458,538.79
กรมตรวจบัญชีสหกรณ์	19,114,568.45
กรมประมง	42,420,573.08
กรมปศุสัตว์	8,286,844.19
กรมพัฒนาที่ดิน	
กรมวิชาการเกษตร	30,235,885.71
กรมส่งเสริมการเกษตร	67,024,775.83
กรมส่งเสริมสหกรณ์	2,325,229.18
สำนักงานการปฏิรูปที่ดินเพื่อเกษตรกรรม	17,626,371.61
สำนักงานมาตรฐานสินค้าเกษตรและอาหารแห่งชาติ	3,860,821.76
สำนักงานเศรษฐกิจการเกษตร	4,203,701.63
กรมการข้าว	1,914,127.86
กรมหม่อนไหม	301,610.81
สำนักงานปลัดกระทรวงคมนาคม	17,637,237.49
กรมเจ้าท่า	
กรมการขนส่งทางบก	15,993,053.17
กรมการบินพลเรือน	11,629,769.51
กรมทางหลวง	56,210,021.57
กรมทางหลวงชนบท	19,158,515.12
สำนักงานนโยบายและแผนการขนส่งและจราจร	2,775,614.01
สำนักงานปลัดกระทรวงทรัพยากรธรรมชาติและสิ่งแวดล้อม	8,041,542.40
กรมควบคุมมลพิษ	995,942.68
กรมป่าไม้	8,139,916.01
กรมทรัพยากรทางทะเลและชายฝั่ง	

ตารางที่ 2.25 รายงานต้นทุนรวมของกิจกรรมด้านพัฒนาทรัพยากรบุคคล (ต่อ)

ชื่อหน่วยงาน	ต้นทุนรวม
กรมทรัพยากรธรณี	5,455,233.77
กรมทรัพยากรน้ำ	1,551,447.28
กรมทรัพยากรน้ำบาดาล	4,441,901.01
กรมส่งเสริมคุณภาพสิ่งแวดล้อม	2,637,058.55
กรมอุทยานแห่งชาติ สัตว์ป่าและพันธุ์พืช	71,412,137.51
สำนักงานนโยบายและแผนทรัพยากรธรรมชาติและสิ่งแวดล้อม	7,369,281.68
สำนักงานปลัดกระทรวงเทคโนโลยีสารสนเทศและการสื่อสาร	74,637,079.08
กรมอุดมศึกษา	3,459,421.91
สำนักงานสถิติแห่งชาติ	3,896,911.64
สำนักงานปลัดกระทรวงพลังงาน	10,808,963.91
กรมเชื้อเพลิงธรรมชาติ	7,811,462.92
กรมธุรกิจพลังงาน	60,671,156.74
กรมพัฒนาพลังงานทดแทนและอนุรักษ์พลังงาน	9,425,494.19
สำนักงานนโยบายและแผนพลังงาน	1,696,681.24
สำนักงานปลัดกระทรวงพาณิชย์	16,977,367.32
กรมการค้าต่างประเทศ	7,330,983.52
กรมการค้าภายใน	9,154,144.44
กรมเจรจาการค้าระหว่างประเทศ	6,795,805.55
กรมทรัพย์สินทางปัญญา	3,154,367.51
กรมพัฒนาธุรกิจการค้า	31,070,635.95
กรมส่งเสริมการค้าระหว่างประเทศ	4,415,650.73
สำนักงานปลัดกระทรวงมหาดไทย	60,354,852.83
กรมการปกครอง	180,895,338.49
กรมการพัฒนาชุมชน	209,556,100.03
กรมที่ดิน	44,261,611.74
กรมป้องกันและบรรเทาสาธารณภัย	1,952,482.61
กรมโยธาธิการและผังเมือง	30,849,316.42
กรมส่งเสริมการปกครองท้องถิ่น	10,792,063.00
สำนักงานปลัดกระทรวงยุติธรรม	41,741,220.94
กรมคุมประพฤติ	6,458,612.25
กรมคุ้มครองสิทธิและเสรีภาพ	2,247,066.31

ตารางที่ 2.25 รายงานต้นทุนรวมของกิจกรรมด้านพัฒนาทรัพยากรบุคคล (ต่อ)

ชื่อหน่วยงาน	ต้นทุนรวม
กรมบังคับคดี	12,126,256.31
กรมพินิจและคุ้มครองเด็กและเยาวชน	8,450,457.26
กรมราชทัณฑ์	26,664,222.75
กรมสอบสวนคดีพิเศษ	
สำนักงานกิจการยุติธรรม	6,806,313.17
สถาบันนิติวิทยาศาสตร์	3,679,393.20
สำนักงานคณะกรรมการป้องกันและปราบปรามยาเสพติด	
สำนักงานคณะกรรมการป้องกันและปราบปรามการทุจริตในภาครัฐ	4,377,017.11
สำนักงานปลัดกระทรวงแรงงาน	13,666,921.04
กรมการจัดหางาน	5,766,069.03
กรมพัฒนาฝีมือแรงงาน	9,600,673.08
กรมสวัสดิการและคุ้มครองแรงงาน	74,637,079.08
สำนักงานประกันสังคม	3,260,675.76
สำนักงานปลัดกระทรวงวัฒนธรรม	2,892,975.49
กรมการศาสนา	474,623.40
กรมศิลปากร	7,032,049.90
กรมส่งเสริมวัฒนธรรม	6,466,043.68
สำนักงานศิลปวัฒนธรรมร่วมสมัย	2,686,574.44
สำนักงานปลัดกระทรวงวิทยาศาสตร์และเทคโนโลยี	2,066,926.32
กรมวิทยาศาสตร์บริการ	2,387,561.79
สำนักงานปรมาณูเพื่อสันติ	1,708,246.27
สำนักงานปลัดกระทรวงศึกษาธิการ	32,732,090.32
สำนักงานเลขาธิการสภาการศึกษา	
สำนักงานคณะกรรมการการศึกษาขั้นพื้นฐาน	355,673,666.79
สำนักงานคณะกรรมการการอาชีวศึกษา	66,580,516.36
สำนักงานคณะกรรมการอุดมศึกษา	3,939,228.81
สำนักงานปลัดกระทรวงสาธารณสุข	46,343,326.01
กรมการแพทย์	13,578,625.65
กรมควบคุมโรค	198,410,367.54
กรมพัฒนาการแพทย์แผนไทยและการแพทย์ทางเลือก	4,491,745.66
กรมวิทยาศาสตร์การแพทย์	31,628,416.63



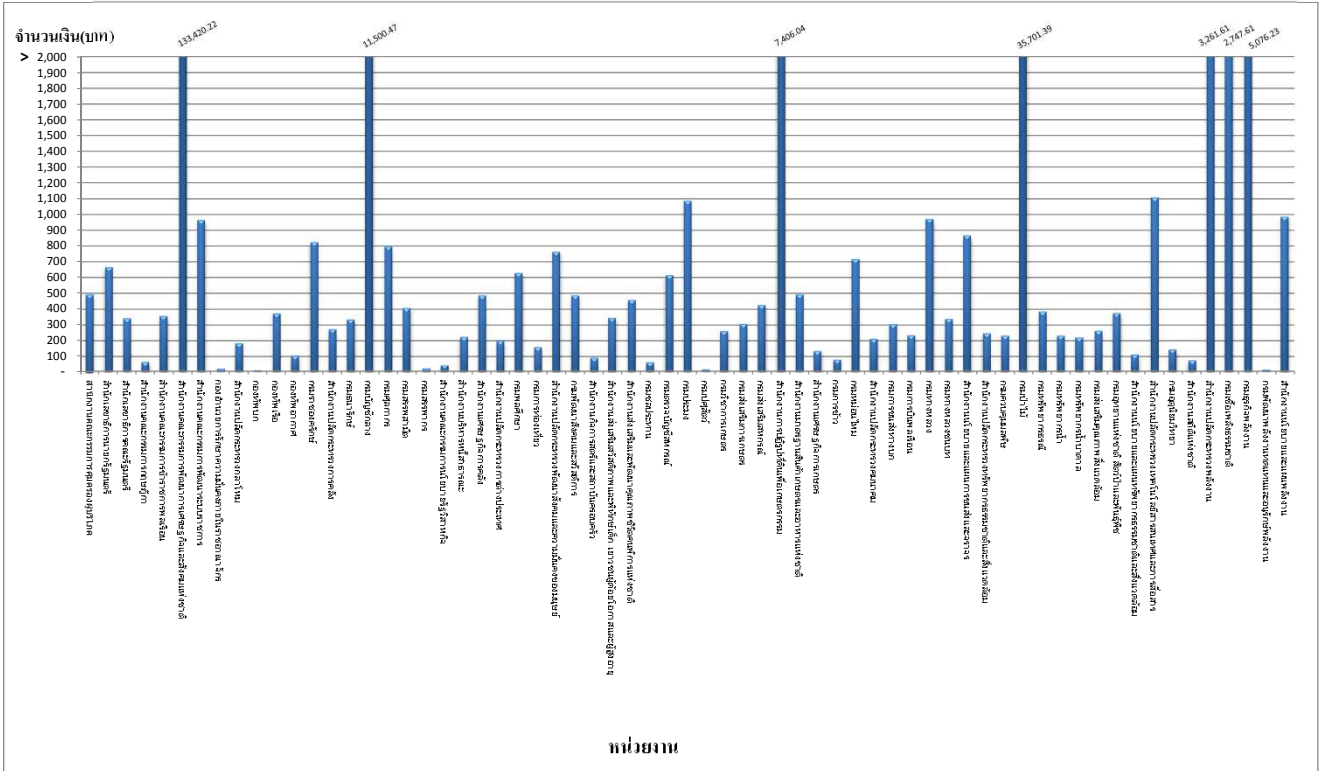
ตารางที่ 2.25 รายงานต้นทุนรวมของกิจกรรมด้านพัฒนาทรัพยากรบุคคล (ต่อ)

ชื่อหน่วยงาน	ต้นทุนรวม
กรมสนับสนุนบริการสุขภาพ	4,163,031.87
กรมสุขภาพจิต	26,356,629.82
กรมอนามัย	19,484,383.31
สำนักงานคณะกรรมการอาหารและยา	13,544,401.19
สำนักงานปลัดกระทรวงอุตสาหกรรม	24,114,292.86
กรมโรงงานอุตสาหกรรม	5,299,848.34
กรมส่งเสริมอุตสาหกรรม	19,187,390.66
กรมอุตสาหกรรมพื้นฐานและการเหมืองแร่	
สำนักงานคณะกรรมการอ้อยและน้ำตาลทราย	409,361.00
สำนักงานมาตรฐานผลิตภัณฑ์อุตสาหกรรม	5,991,743.43
สำนักงานเศรษฐกิจอุตสาหกรรม	2,596,414.49
สำนักงานคณะกรรมการส่งเสริมการลงทุน	7,891,633.84
สำนักราชเลขาธิการ	5,125,330.71
สำนักงานพระพุทธศาสนาแห่งชาติ	5,221,158.41
สำนักพระราชวัง	
สำนักงานคณะกรรมการพิเศษเพื่อประสานงานโครงการอันเนื่องมาจากพระราชดำริ	8,432,774.04
สำนักงานคณะกรรมการวิจัยแห่งชาติ	407,486.34
ราชบัณฑิตยสถาน	2,001,696.43
สำนักงานตำรวจแห่งชาติ	109,370,885.33
สำนักงานป้องกันและปราบปรามการฟอกเงิน	15,206,845.03
สำนักงานสภาที่ปรึกษาเศรษฐกิจและสังคมแห่งชาติ	12,917,796.22
สำนักงานอัยการสูงสุด	
สำนักงานเลขาธิการวุฒิสภา	
สำนักงานเลขาธิการสภาผู้แทนราษฎร	119,744,025.48

หมายเหตุ : หน่วยงานที่ไม่มีข้อมูล คือ ข้อมูลที่ส่วนราชการส่งมาที่กรมบัญชีกลางยังไม่ถูกต้องและอยู่ระหว่างการแก้ไข

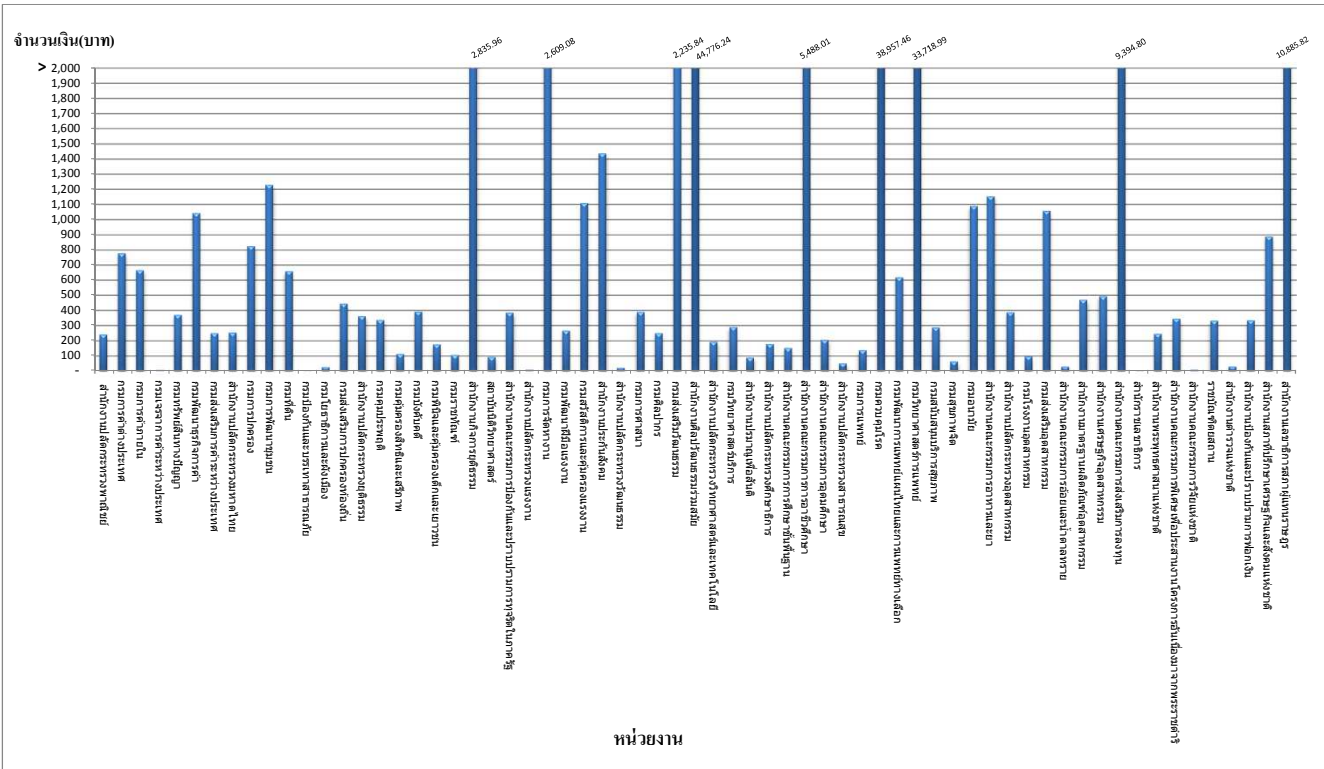
แผนภูมิที่ 2.26

ต้นทุนต่อหน่วยของกิจกรรมด้านพัฒนาทรัพยากรบุคคล (หน่วยนับ : คน-ชั่วโมง)



แผนภูมิที่ 2.26 (ต่อ)

ต้นทุนต่อหน่วยของกิจกรรมด้านพัฒนาทรัพยากรบุคคล (หน่วยนับ : คน-ชั่วโมง)



ตารางที่ 2.26 รายงานต้นทุนต่อหน่วยของกิจกรรมด้านพัฒนาทรัพยากรบุคคล

ชื่อหน่วยงาน	ต้นทุนต่อหน่วย
สำนักงานปลัดสำนักนายกรัฐมนตรี	
กรมประชาสัมพันธ์	
สำนักงานคณะกรรมการคุ้มครองผู้บริโภค	493.06
สำนักเลขาธิการนายกรัฐมนตรี	667.07
สำนักเลขาธิการคณะรัฐมนตรี	343.06
สำนักข่าวกรองแห่งชาติ	
สำนักงานประมาณ	
สำนักงานสภาพัฒนาการเศรษฐกิจและสังคมแห่งชาติ	
สำนักงานคณะกรรมการกฤษฎีกา	67.23
สำนักงานคณะกรรมการข้าราชการพลเรือน	356.59
สำนักงานคณะกรรมการพัฒนาการเศรษฐกิจและสังคมแห่งชาติ	133,420.22
สำนักงานคณะกรรมการพัฒนาระบบราชการ	966.60
กองอำนวยการรักษาความมั่นคงภายในราชอาณาจักร	16.65
สำนักงานปลัดกระทรวงกลาโหม	183.88
กองบัญชาการกองทัพไทย	
กองทัพบก	7.50
กองทัพเรือ	374.45
กองทัพอากาศ	106.95
กรมราชองครักษ์	824.61
สำนักงานปลัดกระทรวงการคลัง	273.00
กรมธนารักษ์	335.38
กรมบัญชีกลาง	11,500.47
กรมศุลกากร	798.27
กรมสรรพสามิต	407.37
กรมสรรพากร	18.55
สำนักงานคณะกรรมการนโยบายรัฐวิสาหกิจ	44.22
สำนักงานบริหารหนี้สาธารณะ	224.11
สำนักงานเศรษฐกิจการคลัง	486.71
สำนักงานปลัดกระทรวงการต่างประเทศ	200.20
สำนักงานปลัดกระทรวงการท่องเที่ยวและกีฬา	
กรมพลศึกษา	630.74

ตารางที่ 2.26 รายงานต้นทุนต่อหน่วยของกิจกรรมด้านพัฒนาทรัพยากรบุคคล (ต่อ)

ชื่อหน่วยงาน	ต้นทุนต่อหน่วย
กรมการท่องเที่ยว	160.69
สำนักงานปลัดกระทรวงพัฒนาสังคมและความมั่นคงของมนุษย์	764.90
กรมพัฒนาสังคมและสวัสดิการ	488.46
สำนักงานกิจการสตรีและสถาบันครอบครัว	93.59
สำนักงานส่งเสริมสวัสดิภาพและพิทักษ์เด็ก เยาวชนผู้ด้อยโอกาสและผู้สูงอายุ	345.53
สำนักงานส่งเสริมและพัฒนาคุณภาพชีวิตคนพิการแห่งชาติ	458.29
สำนักงานปลัดกระทรวงเกษตรและสหกรณ์	
กรมชลประทาน	63.45
กรมตรวจบัญชีสหกรณ์	616.20
กรมประมง	1,088.04
กรมปศุสัตว์	13.87
กรมพัฒนาที่ดิน	
กรมวิชาการเกษตร	262.20
กรมส่งเสริมการเกษตร	305.87
กรมส่งเสริมสหกรณ์	427.43
สำนักงานการปฏิรูปที่ดินเพื่อเกษตรกรรม	7,406.04
สำนักงานมาตรฐานสินค้าเกษตรและอาหารแห่งชาติ	494.66
สำนักงานเศรษฐกิจการเกษตร	136.13
กรมการข้าว	80.28
กรมหม่อนไหม	718.12
สำนักงานปลัดกระทรวงคมนาคม	212.55
กรมเจ้าท่า	
กรมการขนส่งทางบก	305.37
กรมการbinพลเรือน	235.19
กรมทางหลวง	971.11
กรมทางหลวงชนบท	339.61
สำนักงานนโยบายและแผนการขนส่งและจราจร	867.38
สำนักงานปลัดกระทรวงทรัพยากรธรรมชาติและสิ่งแวดล้อม	247.29
กรมควบคุมมลพิษ	233.02
กรมป่าไม้	35,701.39
กรมทรัพยากรทางทะเลและชายฝั่ง	

ตารางที่ 2.26 รายงานต้นทุนต่อหน่วยของกิจกรรมด้านพัฒนาทรัพยากรบุคคล (ต่อ)

ชื่อหน่วยงาน	ต้นทุนต่อหน่วย
กรมทรัพยากรธรณี	386.24
กรมทรัพยากรน้ำ	232.95
กรมทรัพยากรน้ำบาดาล	220.33
กรมส่งเสริมคุณภาพสิ่งแวดล้อม	263.97
กรมอุทยานแห่งชาติ สัตว์ป่าและพันธุ์พืช	375.74
สำนักงานนโยบายและแผนทรัพยากรธรรมชาติและสิ่งแวดล้อม	112.34
สำนักงานปลัดกระทรวงเทคโนโลยีสารสนเทศและการสื่อสาร	1,108.59
กรมอุดมศึกษา	145.93
สำนักงานสถิติแห่งชาติ	76.22
สำนักงานปลัดกระทรวงพลังงาน	3,261.61
กรมเชื้อเพลิงธรรมชาติ	2,747.61
กรมธุรกิจพลังงาน	5,076.23
กรมพัฒนาพลังงานทดแทนและอนุรักษ์พลังงาน	10.98
สำนักงานนโยบายและแผนพลังงาน	985.87
สำนักงานปลัดกระทรวงพาณิชย์	241.29
กรมการค้าต่างประเทศ	776.42
กรมการค้าภายใน	665.18
กรมเจรจาการค้าระหว่างประเทศ	4.39
กรมทรัพย์สินทางปัญญา	369.23
กรมพัฒนาธุรกิจการค้า	1,041.59
กรมส่งเสริมการค้าระหว่างประเทศ	249.33
สำนักงานปลัดกระทรวงมหาดไทย	253.89
กรมการปกครอง	823.74
กรมการพัฒนาชุมชน	1,228.36
กรมที่ดิน	657.92
กรมป้องกันและบรรเทาสาธารณภัย	0.34
กรมโยธาธิการและผังเมือง	24.94
กรมส่งเสริมการปกครองท้องถิ่น	443.97
สำนักงานปลัดกระทรวงยุติธรรม	362.10
กรมคุมประพฤติ	335.69
กรมคุ้มครองสิทธิและเสรีภาพ	110.30

ตารางที่ 2.26 รายงานต้นทุนต่อหน่วยของกิจกรรมด้านพัฒนาทรัพยากรบุคคล (ต่อ)

ชื่อหน่วยงาน	ต้นทุนต่อหน่วย
กรมบังคับคดี	390.92
กรมพินิจและคุ้มครองเด็กและเยาวชน	174.76
กรมราชทัณฑ์	104.95
กรมสอบสวนคดีพิเศษ	
สำนักงานกิจการยุติธรรม	2,835.96
สถาบันนิติวิทยาศาสตร์	91.96
สำนักงานคณะกรรมการป้องกันและปราบปรามยาเสพติด	
สำนักงานคณะกรรมการป้องกันและปราบปรามการทุจริตในภาครัฐ	385.50
สำนักงานปลัดกระทรวงแรงงาน	7.01
กรมการจัดหางาน	2,609.08
กรมพัฒนาฝีมือแรงงาน	266.40
กรมสวัสดิการและคุ้มครองแรงงาน	1,108.59
สำนักงานประกันสังคม	1,435.79
สำนักงานปลัดกระทรวงวัฒนธรรม	20.45
กรมการศาสนา	389.67
กรมศิลปากร	250.07
กรมส่งเสริมวัฒนธรรม	2,235.84
สำนักงานศิลปวัฒนธรรมร่วมสมัย	44,776.24
สำนักงานปลัดกระทรวงวิทยาศาสตร์และเทคโนโลยี	191.29
กรมวิทยาศาสตร์บริการ	290.35
สำนักงานปรมาณูเพื่อสันติ	87.60
สำนักงานปลัดกระทรวงศึกษาธิการ	177.83
สำนักงานเลขาธิการสภาการศึกษา	
สำนักงานคณะกรรมการการศึกษาขั้นพื้นฐาน	150.45
สำนักงานคณะกรรมการการอาชีวศึกษา	5,488.01
สำนักงานคณะกรรมการอุดมศึกษา	205.17
สำนักงานปลัดกระทรวงสาธารณสุข	50.57
กรมการแพทย์	136.97
กรมควบคุมโรค	38,957.46
กรมพัฒนาการแพทย์แผนไทยและการแพทย์ทางเลือก	618.70
กรมวิทยาศาสตร์การแพทย์	33,718.99

ตารางที่ 2.26 รายงานต้นทุนต่อหน่วยของกิจกรรมด้านพัฒนาทรัพยากรบุคคล (ต่อ)

ชื่อหน่วยงาน	ต้นทุนต่อหน่วย
กรมสนับสนุนบริการสุขภาพ	286.22
กรมสุขภาพจิต	62.04
กรมอนามัย	1,089.55
สำนักงานคณะกรรมการอาหารและยา	1,152.52
สำนักงานปลัดกระทรวงอุตสาหกรรม	386.74
กรมโรงงานอุตสาหกรรม	96.67
กรมส่งเสริมอุตสาหกรรม	1,056.46
กรมอุตสาหกรรมพื้นฐานและการเหมืองแร่	
สำนักงานคณะกรรมการอ้อยและน้ำตาลทราย	28.50
สำนักงานมาตรฐานผลิตภัณฑ์อุตสาหกรรม	468.95
สำนักงานเศรษฐกิจอุตสาหกรรม	492.21
สำนักงานคณะกรรมการส่งเสริมการลงทุน	9,394.80
สำนักราชเลขาธิการ	3.26
สำนักงานพระพุทธศาสนาแห่งชาติ	244.50
สำนักพระราชวัง	
สำนักงานคณะกรรมการพิเศษเพื่อประสานงานโครงการอันเนื่องมาจากพระราชดำริ	344.50
สำนักงานคณะกรรมการวิจัยแห่งชาติ	6.63
ราชบัณฑิตยสถาน	332.29
สำนักงานตำรวจแห่งชาติ	28.50
สำนักงานป้องกันและปราบปรามการฟอกเงิน	332.99
สำนักงานสภาที่ปรึกษาเศรษฐกิจและสังคมแห่งชาติ	886.36
สำนักงานอัยการสูงสุด	
สำนักงานเลขาธิการวุฒิสภา	
สำนักงานเลขาธิการสภาผู้แทนราษฎร	10,885.82

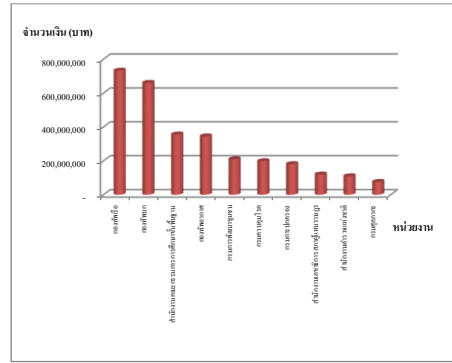
หมายเหตุ : หน่วยงานที่ไม่มีข้อมูล คือ ข้อมูลที่ส่วนราชการส่งมาที่กรมบัญชีกลางยังไม่ถูกต้องและอยู่ระหว่างการแก้ไข

รายงานการจัดลำดับต้นทุนรวมของกิจกรรมด้านพัฒนาทรัพยากรบุคคล

ตารางที่ 3.27 การจัดลำดับต้นทุนรวมสูงสุด 10 อันดับ

อันดับ	หน่วยงาน	จำนวนเงิน(บาท)
1	กองทัพอากาศ	732,427,595.61
2	กองทัพบก	660,423,919.77
3	สำนักงานคณะกรรมการการศึกษาขั้นพื้นฐาน	355,673,666.79
4	กองทัพอากาศ	344,985,536.83
5	กรมการพัฒนาชุมชน	209,556,100.03
6	กรมควบคุมโรค	198,410,367.54
7	กรมการปกครอง	180,895,338.49
8	สำนักงานเลขาธิการสภาผู้แทนราษฎร	119,744,025.48
9	สำนักงานตำรวจแห่งชาติ	109,370,885.33
10	กรมตุลาการ	75,813,427.67

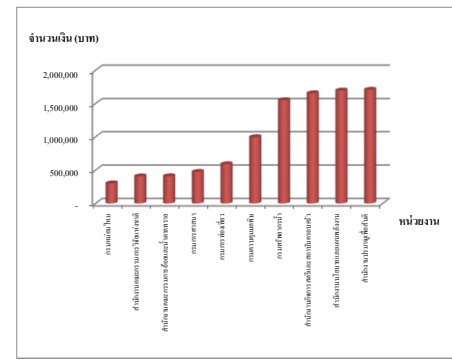
แผนภูมิที่ 3.27 การจัดลำดับต้นทุนรวมสูงสุด 10 อันดับ



ตารางที่ 3.28 การจัดลำดับต้นทุนรวมต่ำที่สุด 10 อันดับ

อันดับ	หน่วยงาน	จำนวนเงิน(บาท)
1	กรมหมอนไหม	301,610.81
2	สำนักงานคณะกรรมการวิจัยแห่งชาติ	407,486.34
3	สำนักงานคณะกรรมการอ้อยและน้ำตาลทราย	409,361.00
4	กรมการศาสนา	474,623.40
5	กรมการท่องเที่ยว	590,039.70
6	กรมควบคุมมลพิษ	995,942.68
7	กรมทรัพยากรน้ำ	1,551,447.28
8	สำนักงานกิจการสตรีและสถาบันครอบครัว	1,655,530.62
9	สำนักงานนโยบายและแผนพลังงาน	1,696,681.24
10	สำนักงานปรมาณูเพื่อสันติ	1,708,246.27

แผนภูมิที่ 3.28 การจัดลำดับต้นทุนรวมต่ำที่สุด 10 อันดับ

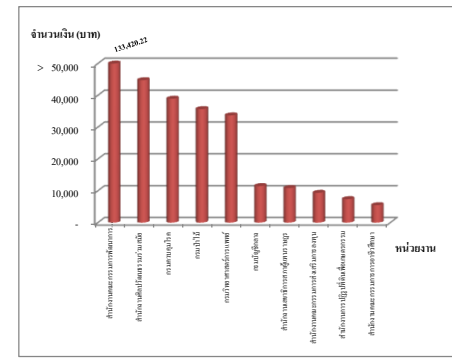


รายงานการจัดลำดับต้นทุนต่อหน่วยของกิจกรรมด้านพัฒนาทรัพยากรบุคคล

ตารางที่ 2.29 การจัดลำดับต้นทุนต่อหน่วยสูงสุด 10 อันดับ

อันดับ	หน่วยงาน	จำนวนเงิน(บาท)
1	สำนักงานคณะกรรมการพัฒนาการเศรษฐกิจและสังคมแห่งชาติ	133,420.22
2	สำนักงานศิลปวัฒนธรรมร่วมสมัย	44,776.24
3	กรมควบคุมโรค	38,957.46
4	กรมป่าไม้	35,701.39
5	กรมวิทยาศาสตร์การแพทย์	33,718.99
6	กรมบัญชีกลาง	11,500.47
7	สำนักงานเลขาธิการสภาผู้แทนราษฎร	10,885.82
8	สำนักงานคณะกรรมการส่งเสริมการลงทุน	9,394.80
9	สำนักงานการปฏิรูปที่ดินเพื่อเกษตรกรรม	7,406.04
10	สำนักงานคณะกรรมการการอาชีวศึกษา	5,488.01

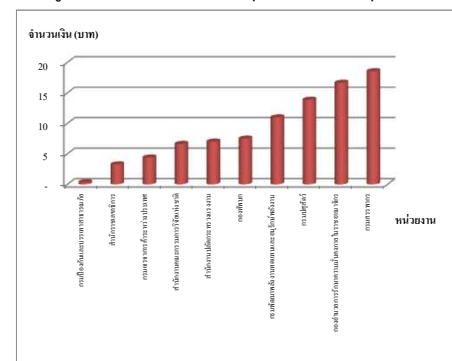
แผนภูมิที่ 2.29 การจัดลำดับต้นทุนต่อหน่วยสูงสุด 10 อันดับ



ตารางที่ 2.30 การจัดลำดับต้นทุนต่อหน่วยต่ำที่สุด 10 อันดับ

อันดับ	หน่วยงาน	จำนวนเงิน(บาท)
1	กรมป้องกันและบรรเทาสาธารณภัย	0.34
2	สำนักราชเลขาธิการ	3.26
3	กรมเจรจาการค้าระหว่างประเทศ	4.39
4	สำนักงานคณะกรรมการวิจัยแห่งชาติ	6.63
5	สำนักงานปลัดกระทรวงแรงงาน	7.01
6	กองทัพบก	7.50
7	กรมพัฒนาพลังงานทดแทนและอนุรักษ์พลังงาน	10.98
8	กรมปศุสัตว์	13.87
9	กองอำนวยการรักษาความมั่นคงภายในราชอาณาจักร	16.65
10	กรมสรรพากร	18.55

แผนภูมิที่ 2.30 การจัดลำดับต้นทุนต่อหน่วยต่ำที่สุด 10 อันดับ





ตารางที่ 2.31 รายงานสรุปข้อมูลต้นทุนรวมกิจกรรมด้านพัฒนาทรัพยากรบุคคล

หน่วยนับ : บาท

ผลรวมต้นทุนรวม	4,907,972,725.44	
ค่าสูงสุด	732,427,595.61	(กองทัพเรือ)
ค่าต่ำที่สุด	301,610.81	(กรมหม่อนไหม)
ค่ากลาง (มีฐาน)	8,972,454.49	
ค่าเฉลี่ย (ต้นทุนรวม/จำนวนส่วนราชการ)	37,753,636.35	
ช่วงความถี่ต้นทุนรวม :	จำนวน	
ต่ำกว่า 1,000,000	6	ส่วนราชการ
1,000,000 - 10,000,000	64	ส่วนราชการ
10,000,001 - 20,000,000	23	ส่วนราชการ
20,000,001 - 30,000,000	6	ส่วนราชการ
30,000,001 - 40,000,000	5	ส่วนราชการ
40,000,001 - 50,000,000	5	ส่วนราชการ
50,000,001 - 60,000,000	2	ส่วนราชการ
60,000,001 - 70,000,000	4	ส่วนราชการ
70,000,001 - 80,000,000	6	ส่วนราชการ
80,000,001 - 90,000,000	-	ส่วนราชการ
90,000,001 - 100,000,000	-	ส่วนราชการ
มากกว่า 100,000,000	9	ส่วนราชการ

(รายละเอียดประกอบ ปรากฏในภาคผนวก ก )

ตารางที่ 2.32 รายงานสรุปข้อมูลต้นทุนต่อหน่วยกิจกรรมด้านพัฒนาทรัพยากรบุคคล

หน่วยนับ : บาท

ค่าสูงสุด	133,420.22	(สำนักงานคณะกรรมการพัฒนาการเศรษฐกิจและสังคมแห่งชาติ)
ค่าต่ำที่สุด	0.34	(กรมป้องกันและบรรเทาสาธารณภัย)
ค่ากลาง (มีฐาน)	341.34	
ค่าเฉลี่ย (ผลรวมต้นทุนต่อหน่วย/จำนวนส่วนราชการ)	3,023.95	
ช่วงความถี่ต้นทุนต่อหน่วย :	จำนวน	
ต่ำกว่า 100	25	ส่วนราชการ
100 - 1,000	80	ส่วนราชการ
1,001 - 2,000	9	ส่วนราชการ
2,001 - 3,000	4	ส่วนราชการ
3,001 - 4,000	1	ส่วนราชการ
4,001 - 5,000	-	ส่วนราชการ
5,001 - 6,000	2	ส่วนราชการ
6,001 - 7,000	-	ส่วนราชการ
7,001 - 8,000	1	ส่วนราชการ
8,001 - 9,000	-	ส่วนราชการ
9,001 - 10,000	1	ส่วนราชการ
มากกว่า 10,000	7	ส่วนราชการ

(รายละเอียดประกอบ ปรากฏในภาคผนวก ก )

การวิเคราะห์เปรียบเทียบต้นทุน  
กิจกรรมด้านตรวจสอบภายใน



ตารางที่ 2.33 รายงานต้นทุนรวมของกิจกรรมด้านตรวจสอบภายใน

ชื่อหน่วยงาน	ต้นทุนรวม
สำนักงานปลัดสำนักนายกรัฐมนตรี	
กรมประชาสัมพันธ์	
สำนักงานคณะกรรมการคุ้มครองผู้บริโภค	8,109,195.06
สำนักเลขาธิการนายกรัฐมนตรี	2,131,952.82
สำนักเลขาธิการคณะรัฐมนตรี	1,339,757.57
สำนักข่าวกรองแห่งชาติ	
สำนักงานปรมาณู	
สำนักงานสภาพัฒนาการเศรษฐกิจและสังคมแห่งชาติ	
สำนักงานคณะกรรมการกฤษฎีกา	5,770,629.54
สำนักงานคณะกรรมการข้าราชการพลเรือน	755,161.93
สำนักงานคณะกรรมการพัฒนาการเศรษฐกิจและสังคมแห่งชาติ	1,948,070.03
สำนักงานคณะกรรมการพัฒนาระบบราชการ	2,512,396.01
กองอำนวยการรักษาความมั่นคงภายในราชอาณาจักร	1,100,000.00
สำนักงานปลัดกระทรวงกลาโหม	7,519,711.40
กองบัญชาการกองทัพไทย	
กองทัพบก	18,774,161.00
กองทัพเรือ	47,534,599.50
กองทัพอากาศ	91,174,639.27
กรมราชองครักษ์	56,904,863.56
สำนักงานปลัดกระทรวงการคลัง	4,962,346.00
กรมธนารักษ์	3,373,884.23
กรมบัญชีกลาง	2,873,013.15
กรมศุลกากร	11,831,934.28
กรมสรรพสามิต	47,736,167.39
กรมสรรพากร	8,418,682.77
สำนักงานคณะกรรมการนโยบายรัฐวิสาหกิจ	1,184,874.87
สำนักงานบริหารหนี้สาธารณะ	1,615,072.60
สำนักงานเศรษฐกิจการคลัง	1,300,491.24
สำนักงานปลัดกระทรวงการต่างประเทศ	6,488,535.84
สำนักงานปลัดกระทรวงการท่องเที่ยวและกีฬา	
กรมพลศึกษา	1,235,305.11

ตารางที่ 2.33 รายงานต้นทุนรวมของกิจกรรมด้านตรวจสอบภายใน (ต่อ)

ชื่อหน่วยงาน	ต้นทุนรวม
กรมการท่องเที่ยว	511,906.66
สำนักงานปลัดกระทรวงพัฒนาสังคมและความมั่นคงของมนุษย์	3,844,012.98
กรมพัฒนาสังคมและสวัสดิการ	5,387,964.50
สำนักงานกิจการสตรีและสถาบันครอบครัว	2,360,714.49
สำนักงานส่งเสริมสวัสดิภาพและพิทักษ์เด็ก เยาวชนผู้ด้อยโอกาสและผู้สูงอายุ	1,953,995.32
สำนักงานส่งเสริมและพัฒนาคุณภาพชีวิตคนพิการแห่งชาติ	1,462,001.72
สำนักงานปลัดกระทรวงเกษตรและสหกรณ์	9,284,749.77
กรมชลประทาน	11,765,825.15
กรมตรวจบัญชีสหกรณ์	2,178,668.33
กรมประมง	4,417,261.83
กรมปศุสัตว์	2,991,615.84
กรมพัฒนาที่ดิน	
กรมวิชาการเกษตร	3,703,254.18
กรมส่งเสริมการเกษตร	4,890,533.27
กรมส่งเสริมสหกรณ์	3,804,879.15
สำนักงานการปฏิรูปที่ดินเพื่อเกษตรกรรม	4,251,244.80
สำนักงานมาตรฐานสินค้าเกษตรและอาหารแห่งชาติ	1,422,515.40
สำนักงานเศรษฐกิจการเกษตร	5,044,441.95
กรมการข้าว	2,066,080.41
กรมหม่อนไหม	147,213.51
สำนักงานปลัดกระทรวงคมนาคม	1,462,841.64
กรมเจ้าท่า	
กรมการขนส่งทางบก	6,969,190.76
กรมการบินพลเรือน	2,259,329.52
กรมทางหลวง	12,449,342.98
กรมทางหลวงชนบท	2,050,063.32
สำนักงานนโยบายและแผนการขนส่งและจราจร	954,631.20
สำนักงานปลัดกระทรวงทรัพยากรธรรมชาติและสิ่งแวดล้อม	3,326,440.70
กรมควบคุมมลพิษ	963,746.26
กรมป่าไม้	
กรมทรัพยากรทางทะเลและชายฝั่ง	

ตารางที่ 2.33 รายงานต้นทุนรวมของกิจกรรมด้านตรวจสอบภายใน (ต่อ)

ชื่อหน่วยงาน	ต้นทุนรวม
กรมทรัพยากรธรณี	2,222,571.07
กรมทรัพยากรน้ำ	3,788,167.27
กรมทรัพยากรน้ำบาดาล	2,801,250.82
กรมส่งเสริมคุณภาพสิ่งแวดล้อม	2,011,562.75
กรมอุทยานแห่งชาติ สัตว์ป่าและพันธุ์พืช	31,352,754.90
สำนักงานนโยบายและแผนทรัพยากรธรรมชาติและสิ่งแวดล้อม	753,462.64
สำนักงานปลัดกระทรวงเทคโนโลยีสารสนเทศและการสื่อสาร	1,143,484.20
กรมอุดมศึกษา	2,076,985.81
สำนักงานสถิติแห่งชาติ	2,031,818.47
สำนักงานปลัดกระทรวงพลังงาน	10,707,957.76
กรมเชื้อเพลิงธรรมชาติ	1,070,387.69
กรมธุรกิจพลังงาน	1,479,860.38
กรมพัฒนาพลังงานทดแทนและอนุรักษ์พลังงาน	1,496,333.87
สำนักงานนโยบายและแผนพลังงาน	1,282,344.67
สำนักงานปลัดกระทรวงพาณิชย์	1,662,705.09
กรมการค้าต่างประเทศ	2,123,042.73
กรมการค้าภายใน	1,550,367.72
กรมเจรจาการค้าระหว่างประเทศ	569,313.16
กรมทรัพย์สินทางปัญญา	1,891,658.67
กรมพัฒนาธุรกิจการค้า	4,681,647.15
กรมส่งเสริมการค้าระหว่างประเทศ	1,835,661.16
สำนักงานปลัดกระทรวงมหาดไทย	2,885,961.33
กรมการปกครอง	7,110,707.46
กรมการพัฒนาชุมชน	3,390,652.57
กรมที่ดิน	7,863,569.22
กรมป้องกันและบรรเทาสาธารณภัย	5,278,227.28
กรมโยธาธิการและผังเมือง	1,811,206.56
กรมส่งเสริมการปกครองท้องถิ่น	3,185,231.78
สำนักงานปลัดกระทรวงยุติธรรม	4,955,900.60
กรมคุมประพฤติ	
กรมคุ้มครองสิทธิและเสรีภาพ	1,566,987.93

ตารางที่ 2.33 รายงานต้นทุนรวมของกิจกรรมด้านตรวจสอบภายใน (ต่อ)

ชื่อหน่วยงาน	ต้นทุนรวม
กรมบังคับคดี	2,423,282.21
กรมพินิจและคุ้มครองเด็กและเยาวชน	2,430,427.36
กรมราชทัณฑ์	13,092,462.69
กรมสอบสวนคดีพิเศษ	
สำนักงานกิจการยุติธรรม	1,100,119.77
สถาบันนิติวิทยาศาสตร์	1,169,916.45
สำนักงานคณะกรรมการป้องกันและปราบปรามยาเสพติด	
สำนักงานคณะกรรมการป้องกันและปราบปรามการทุจริตในภาครัฐ	2,806,264.40
สำนักงานปลัดกระทรวงแรงงาน	1,457,644.01
กรมการจัดหางาน	3,139,170.47
กรมพัฒนาฝีมือแรงงาน	6,107,971.84
กรมสวัสดิการและคุ้มครองแรงงาน	3,426,132.98
สำนักงานประกันสังคม	
สำนักงานปลัดกระทรวงวัฒนธรรม	2,561,689.86
กรมการศาสนา	568,779.21
กรมศิลปากร	2,640,136.15
กรมส่งเสริมวัฒนธรรม	
สำนักงานศิลปวัฒนธรรมร่วมสมัย	805,972.33
สำนักงานปลัดกระทรวงวิทยาศาสตร์และเทคโนโลยี	1,018,456.72
กรมวิทยาศาสตร์บริการ	2,013,114.70
สำนักงานปรมาณูเพื่อสันติ	1,599,447.24
สำนักงานปลัดกระทรวงศึกษาธิการ	12,664,342.35
สำนักงานเลขาธิการสภาการศึกษา	
สำนักงานคณะกรรมการการศึกษาขั้นพื้นฐาน	23,305,012.68
สำนักงานคณะกรรมการการอาชีวศึกษา	6,540,472.26
สำนักงานคณะกรรมการอุดมศึกษา	2,554,963.52
สำนักงานปลัดกระทรวงสาธารณสุข	25,715,159.86
กรมการแพทย์	5,217,682.30
กรมควบคุมโรค	64,234,337.88
กรมพัฒนาการแพทย์แผนไทยและการแพทย์ทางเลือก	1,840,525.55
กรมวิทยาศาสตร์การแพทย์	3,020,644.02

ตารางที่ 2.33 รายงานต้นทุนรวมของกิจกรรมด้านตรวจสอบภายใน (ต่อ)

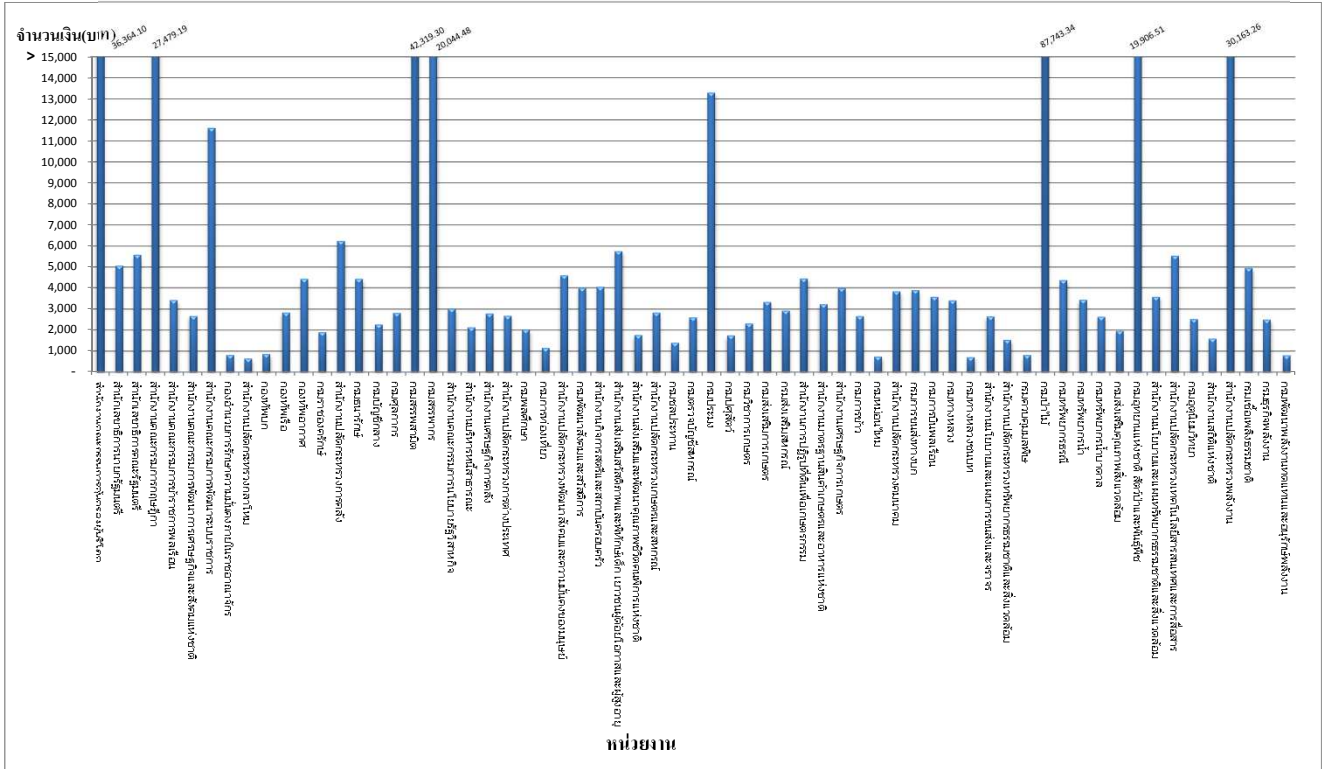
ชื่อหน่วยงาน	ต้นทุนรวม
กรมสนับสนุนบริการสุขภาพ	4,038,450.72
กรมสุขภาพจิต	3,733,033.81
กรมอนามัย	8,589,969.03
สำนักงานคณะกรรมการอาหารและยา	1,644,523.35
สำนักงานปลัดกระทรวงอุตสาหกรรม	5,962,752.14
กรมโรงงานอุตสาหกรรม	2,080,501.12
กรมส่งเสริมอุตสาหกรรม	2,405,194.91
กรมอุตสาหกรรมพื้นฐานและการเหมืองแร่	
สำนักงานคณะกรรมการอ้อยและน้ำตาลทราย	1,465,948.66
สำนักงานมาตรฐานผลิตภัณฑ์อุตสาหกรรม	1,816,997.17
สำนักงานเศรษฐกิจอุตสาหกรรม	1,196,459.94
สำนักงานคณะกรรมการส่งเสริมการลงทุน	2,005,589.91
สำนักราชเลขาธิการ	1,996,882.10
สำนักงานพระพุทธศาสนาแห่งชาติ	5,620,914.97
สำนักพระราชวัง	
สำนักงานคณะกรรมการพิเศษเพื่อประสานงานโครงการอันเนื่องมาจากพระราชดำริ	570,789.94
สำนักงานคณะกรรมการวิจัยแห่งชาติ	164,153.88
ราชบัณฑิตยสถาน	496,237.93
สำนักงานตำรวจแห่งชาติ	154,591,002.79
สำนักงานป้องกันและปราบปรามการฟอกเงิน	726,506.42
สำนักงานสภาที่ปรึกษาเศรษฐกิจและสังคมแห่งชาติ	736,842.62
สำนักงานอัยการสูงสุด	
สำนักงานเลขาธิการวุฒิสภา	
สำนักงานเลขาธิการสภาผู้แทนราษฎร	14,352,052.43

หมายเหตุ : หน่วยงานที่ไม่มีข้อมูล คือ ข้อมูลที่ส่วนราชการส่งมาที่กรมบัญชีกลางยังไม่ถูกต้องและอยู่ระหว่างการแก้ไข



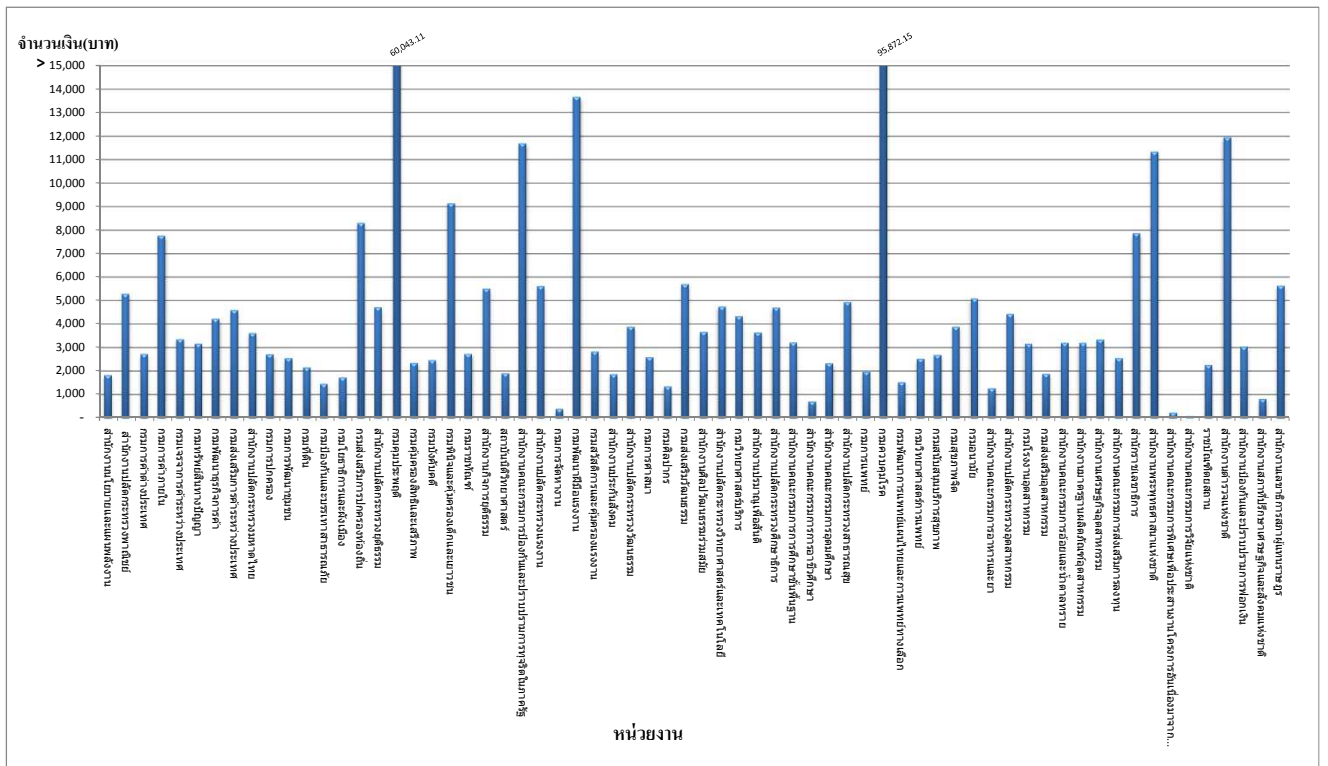
แผนภูมิที่ 2.34

ต้นทุนต่อหน่วยของกิจกรรมด้านตรวจสอบภายใน (หน่วยนับ : คน-วัน)



แผนภูมิที่ 2.34 (ต่อ)

ต้นทุนต่อหน่วยของกิจกรรมด้านตรวจสอบภายใน (หน่วยนับ : คน-วัน)



ตารางที่ 2.34 รายงานต้นทุนต่อหน่วยของกิจกรรมด้านตรวจสอบภายใน

ชื่อหน่วยงาน	ต้นทุนต่อหน่วย
สำนักงานปลัดสำนักนายกรัฐมนตรี	
กรมประชาสัมพันธ์	
สำนักงานคณะกรรมการคุ้มครองผู้บริโภค	36,364.10
สำนักเลขาธิการนายกรัฐมนตรี	5,076.08
สำนักเลขาธิการคณะรัฐมนตรี	5,582.32
สำนักข่าวกรองแห่งชาติ	
สำนักงานงบประมาณ	
สำนักงานสภาพัฒนาการเศรษฐกิจและสังคมแห่งชาติ	
สำนักงานคณะกรรมการกฤษฎีกา	27,479.19
สำนักงานคณะกรรมการข้าราชการพลเรือน	3,432.55
สำนักงานคณะกรรมการพัฒนาการเศรษฐกิจและสังคมแห่งชาติ	2,675.92
สำนักงานคณะกรรมการพัฒนาระบบราชการ	11,631.46
กองอำนวยการรักษาความมั่นคงภายในราชอาณาจักร	819.67
สำนักงานปลัดกระทรวงกลาโหม	645.41
กองบัญชาการกองทัพไทย	
กองทัพบก	861.99
กองทัพเรือ	2,843.83
กองทัพอากาศ	4,442.34
กรมราชองครักษ์	1,900.63
สำนักงานปลัดกระทรวงการคลัง	6,241.94
กรมธนารักษ์	4,439.32
กรมบัญชีกลาง	2,269.36
กรมศุลกากร	2,817.80
กรมสรรพสามิต	42,319.30
กรมสรรพากร	20,044.48
สำนักงานคณะกรรมการนโยบายรัฐวิสาหกิจ	3,022.64
สำนักงานบริหารหนี้สาธารณะ	2,130.70
สำนักงานเศรษฐกิจการคลัง	2,796.76
สำนักงานปลัดกระทรวงการต่างประเทศ	2,681.21
สำนักงานปลัดกระทรวงการท่องเที่ยวและกีฬา	
กรมพลศึกษา	2,031.75

ตารางที่ 2.34 รายงานต้นทุนต่อหน่วยของกิจกรรมด้านตรวจสอบภายใน (ต่อ)

ชื่อหน่วยงาน	ต้นทุนต่อหน่วย
กรมการท่องเที่ยว	1,158.16
สำนักงานปลัดกระทรวงพัฒนาสังคมและความมั่นคงของมนุษย์	4,603.61
กรมพัฒนาสังคมและสวัสดิการ	4,017.87
สำนักงานกิจการสตรีและสถาบันครอบครัว	4,063.19
สำนักงานส่งเสริมสวัสดิภาพและพิทักษ์เด็ก เยาวชนผู้ด้อยโอกาสและผู้สูงอายุ	5,764.00
สำนักงานส่งเสริมและพัฒนาคุณภาพชีวิตคนพิการแห่งชาติ	1,761.45
สำนักงานปลัดกระทรวงเกษตรและสหกรณ์	2,842.85
กรมชลประทาน	1,400.69
กรมตรวจบัญชีสหกรณ์	2,609.18
กรมประมง	13,305.01
กรมปศุสัตว์	1,748.46
กรมพัฒนาที่ดิน	
กรมวิชาการเกษตร	2,314.53
กรมส่งเสริมการเกษตร	3,349.68
กรมส่งเสริมสหกรณ์	2,933.60
สำนักงานการปฏิรูปที่ดินเพื่อเกษตรกรรม	4,465.59
สำนักงานมาตรฐานสินค้าเกษตรและอาหารแห่งชาติ	3,232.99
สำนักงานเศรษฐกิจการเกษตร	4,003.53
กรมการข้าว	2,669.35
กรมหม่อนไหม	739.77
สำนักงานปลัดกระทรวงคมนาคม	3,849.58
กรมเจ้าท่า	
กรมการขนส่งทางบก	3,904.31
กรมการบินพลเรือน	3,586.24
กรมทางหลวง	3,412.65
กรมทางหลวงชนบท	715.55
สำนักงานนโยบายและแผนการขนส่งและจราจร	2,651.75
สำนักงานปลัดกระทรวงทรัพยากรธรรมชาติและสิ่งแวดล้อม	1,534.34
กรมควบคุมมลพิษ	823.71
กรมป่าไม้	
กรมทรัพยากรทางทะเลและชายฝั่ง	

ตารางที่ 2.34 รายงานต้นทุนต่อหน่วยของกิจกรรมด้านตรวจสอบภายใน (ต่อ)

ชื่อหน่วยงาน	ต้นทุนต่อหน่วย
กรมทรัพยากรธรณี	4,375.14
กรมทรัพยากรน้ำ	3,443.79
กรมทรัพยากรน้ำบาดาล	2,640.20
กรมส่งเสริมคุณภาพสิ่งแวดล้อม	1,972.12
กรมอุทยานแห่งชาติ สัตว์ป่าและพันธุ์พืช	19,906.51
สำนักงานนโยบายและแผนทรัพยากรธรรมชาติและสิ่งแวดล้อม	3,587.92
สำนักงานปลัดกระทรวงเทคโนโลยีสารสนเทศและการสื่อสาร	5,550.89
กรมอุดมศึกษา	2,539.10
สำนักงานสถิติแห่งชาติ	1,602.38
สำนักงานปลัดกระทรวงพลังงาน	30,163.26
กรมเชื้อเพลิงธรรมชาติ	4,955.50
กรมธุรกิจพลังงาน	2,503.99
กรมพัฒนาพลังงานทดแทนและอนุรักษ์พลังงาน	798.04
สำนักงานนโยบายและแผนพลังงาน	1,818.93
สำนักงานปลัดกระทรวงพาณิชย์	5,278.43
กรมการค้าต่างประเทศ	2,721.85
กรมการค้าภายใน	7,751.84
กรมเจรจาการค้าระหว่างประเทศ	3,348.90
กรมทรัพย์สินทางปัญญา	3,152.76
กรมพัฒนาธุรกิจการค้า	4,217.70
กรมส่งเสริมการค้าระหว่างประเทศ	4,589.15
สำนักงานปลัดกระทรวงมหาดไทย	3,607.45
กรมการปกครอง	2,697.54
กรมการพัฒนาชุมชน	2,536.02
กรมที่ดิน	2,148.52
กรมป้องกันและบรรเทาสาธารณภัย	1,451.26
กรมโยธาธิการและผังเมือง	1,724.96
กรมส่งเสริมการปกครองท้องถิ่น	8,294.87
สำนักงานปลัดกระทรวงยุติธรรม	4,706.46
กรมคุมประพฤติ	
กรมคุ้มครองสิทธิและเสรีภาพ	2,338.79

ตารางที่ 2.34 รายงานต้นทุนต่อหน่วยของกิจกรรมด้านตรวจสอบภายใน (ต่อ)

ชื่อหน่วยงาน	ต้นทุนต่อหน่วย
กรมบังคับคดี	2,450.23
กรมพินิจและคุ้มครองเด็กและเยาวชน	9,136.94
กรมราชทัณฑ์	2,717.41
กรมสอบสวนคดีพิเศษ	
สำนักงานกิจการยุติธรรม	5,500.60
สถาบันนิติวิทยาศาสตร์	1,902.30
สำนักงานคณะกรรมการป้องกันและปราบปรามยาเสพติด	
สำนักงานคณะกรรมการป้องกันและปราบปรามการทุจริตในภาครัฐ	11,692.77
สำนักงานปลัดกระทรวงแรงงาน	5,606.32
กรมการจัดหางาน	381.01
กรมพัฒนาฝีมือแรงงาน	13,664.37
กรมสวัสดิการและคุ้มครองแรงงาน	2,831.51
สำนักงานประกันสังคม	
สำนักงานปลัดกระทรวงวัฒนธรรม	3,881.35
กรมการศาสนา	2,585.36
กรมศิลปากร	1,333.40
กรมส่งเสริมวัฒนธรรม	
สำนักงานศิลปวัฒนธรรมร่วมสมัย	3,663.51
สำนักงานปลัดกระทรวงวิทยาศาสตร์และเทคโนโลยี	4,737.01
กรมวิทยาศาสตร์บริการ	4,329.28
สำนักงานปรมาณูเพื่อสันติ	3,635.11
สำนักงานปลัดกระทรวงศึกษาธิการ	4,690.50
สำนักงานเลขาธิการสภาการศึกษา	
สำนักงานคณะกรรมการการศึกษาขั้นพื้นฐาน	3,201.02
สำนักงานคณะกรรมการการอาชีวศึกษา	699.52
สำนักงานคณะกรรมการอุดมศึกษา	2,322.69
สำนักงานปลัดกระทรวงสาธารณสุข	4,928.16
กรมการแพทย์	1,962.27
กรมควบคุมโรค	95,872.15
กรมพัฒนาการแพทย์แผนไทยและการแพทย์ทางเลือก	1,514.84
กรมวิทยาศาสตร์การแพทย์	2,517.20

ตารางที่ 2.34 รายงานต้นทุนต่อหน่วยของกิจกรรมด้านตรวจสอบภายใน (ต่อ)

ชื่อหน่วยงาน	ต้นทุนต่อหน่วย
กรมสนับสนุนบริการสุขภาพ	2,670.93
กรมสุขภาพจิต	3,876.46
กรมอนามัย	5,082.82
สำนักงานคณะกรรมการอาหารและยา	1,252.49
สำนักงานปลัดกระทรวงอุตสาหกรรม	4,416.85
กรมโรงงานอุตสาหกรรม	3,152.27
กรมส่งเสริมอุตสาหกรรม	1,871.75
กรมอุตสาหกรรมพื้นฐานและการเหมืองแร่	
สำนักงานคณะกรรมการอ้อยและน้ำตาลทราย	3,186.84
สำนักงานมาตรฐานผลิตภัณฑ์อุตสาหกรรม	3,187.71
สำนักงานเศรษฐกิจอุตสาหกรรม	3,323.50
สำนักงานคณะกรรมการส่งเสริมการลงทุน	2,538.72
สำนักราชเลขาธิการ	7,861.74
สำนักงานพระพุทธศาสนาแห่งชาติ	11,332.49
สำนักพระราชวัง	
สำนักงานคณะกรรมการพิเศษเพื่อประสานงานโครงการอันเนื่องมาจากพระราชดำริ	223.40
สำนักงานคณะกรรมการวิจัยแห่งชาติ	67.00
ราชบัณฑิตยสถาน	2,255.63
สำนักงานตำรวจแห่งชาติ	11,953.22
สำนักงานป้องกันและปราบปรามการฟอกเงิน	3,027.11
สำนักงานสภาที่ปรึกษาเศรษฐกิจและสังคมแห่งชาติ	798.23
สำนักงานอัยการสูงสุด	
สำนักงานเลขาธิการวุฒิสภา	
สำนักงานเลขาธิการสภาผู้แทนราษฎร	5,626.05

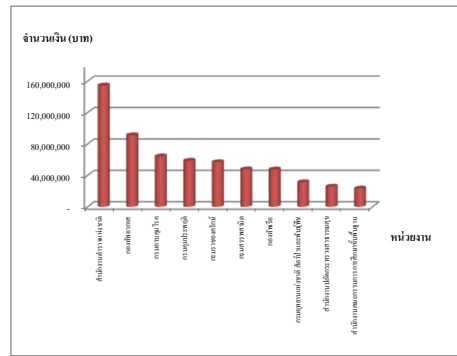
หมายเหตุ : หน่วยงานที่ไม่มีข้อมูล คือ ข้อมูลที่ส่วนราชการส่งมาที่กรมบัญชีกลางยังไม่ถูกต้องและอยู่ระหว่างการแก้ไขข้อมูล

รายงานการจัดลำดับต้นทุนรวมของกิจกรรมด้านตรวจสอบภายใน

ตารางที่ 2.35 การจัดลำดับต้นทุนรวมสูงสุด 10 อันดับ

อันดับ	หน่วยงาน	จำนวนเงิน(บาท)
1	สำนักงานตำรวจแห่งชาติ	154,591,002.79
2	กองทัพอากาศ	91,174,639.27
3	กรมควบคุมโรค	64,234,337.88
4	กรมคุมประพฤติ	58,662,117.20
5	กรมราชองครักษ์	56,904,863.56
6	กรมสรรพสามิต	47,736,167.39
7	กองทัพเรือ	47,534,599.50
8	กรมอุทยานแห่งชาติ สัตว์ป่าและพันธุ์พืช	31,352,754.90
9	สำนักงานปลัดกระทรวงสาธารณสุข	25,715,159.86
10	สำนักงานคณะกรรมการการศึกษาขั้นพื้นฐาน	23,305,012.68

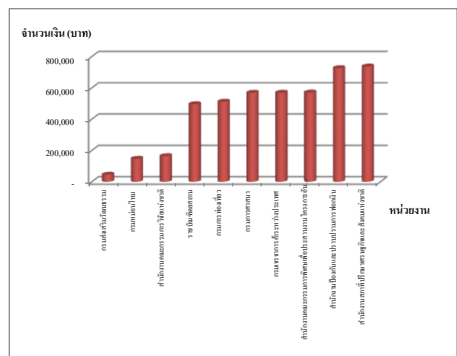
แผนภูมิที่ 2.35 การจัดลำดับต้นทุนรวมสูงสุด 10 อันดับ



ตารางที่ 2.36 การจัดลำดับต้นทุนรวมต่ำที่สุด 10 อันดับ

อันดับ	หน่วยงาน	จำนวนเงิน(บาท)
1	กรมส่งเสริมวัฒนธรรม	45,594.00
2	กรมหมอนไหม	147,213.51
3	สำนักงานคณะกรรมการวิจัยแห่งชาติ	164,153.88
4	ราชบัณฑิตยสถาน	496,237.93
5	กรมการท่องเที่ยว	511,906.66
6	กรมการศาสนา	568,779.21
7	กรมเจรจาการค้าระหว่างประเทศ	569,313.16
8	สำนักงานคณะกรรมการพิเศษเพื่อประสานงานโครงการอันเนื่องมาจากพระราชดำริ	570,789.94
9	สำนักงานป้องกันและปราบปรามการฟอกเงิน	726,506.42
10	สำนักงานสภาพัฒนาการเศรษฐกิจและสังคมแห่งชาติ	736,842.62

แผนภูมิที่ 2.36 การจัดลำดับต้นทุนรวมต่ำที่สุด 10 อันดับ

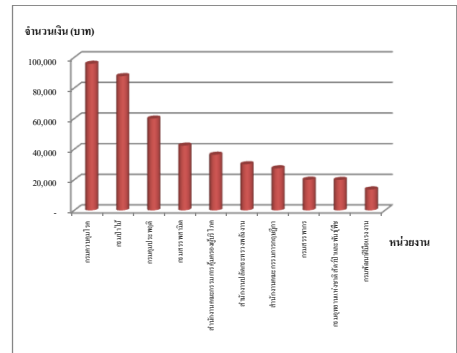


รายงานการจัดลำดับต้นทุนต่อหน่วยของกิจกรรมด้านตรวจสอบภายใน

ตารางที่ 2.37 การจัดลำดับต้นทุนต่อหน่วยสูงสุด 10 อันดับ

อันดับ	หน่วยงาน	จำนวนเงิน(บาท)
1	กรมควบคุมโรค	95,872.15
2	กรมป่าไม้	87,743.34
3	กรมคุมประพฤติ	60,043.11
4	กรมสรรพสามิต	42,319.30
5	สำนักงานคณะกรรมการคุ้มครองผู้บริโภค	36,364.10
6	สำนักงานปลัดกระทรวงพลังงาน	30,163.26
7	สำนักงานคณะกรรมการการอาชีวศึกษา	27,479.19
8	กรมสรรพากร	20,044.48
9	กรมอุทยานแห่งชาติ สัตว์ป่าและพันธุ์พืช	19,906.51
10	กรมพัฒนาฝีมือแรงงาน	13,664.37

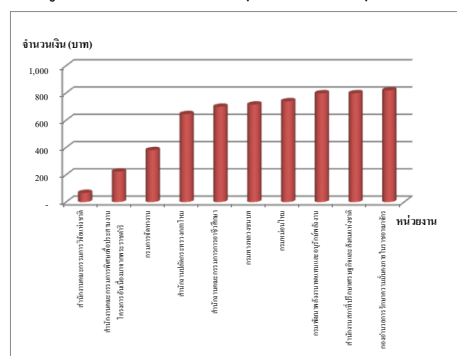
แผนภูมิที่ 2.37 การจัดลำดับต้นทุนต่อหน่วยสูงสุด 10 อันดับ



ตารางที่ 2.38 การจัดลำดับต้นทุนต่อหน่วยต่ำที่สุด 10 อันดับ

อันดับ	หน่วยงาน	จำนวนเงิน(บาท)
1	สำนักงานคณะกรรมการวิจัยแห่งชาติ	67.00
2	สำนักงานคณะกรรมการพิเศษเพื่อประสานงานโครงการอันเนื่องมาจากพระราชดำริ	223.40
3	กรมการจัดหางาน	381.01
4	สำนักงานปลัดกระทรวงกลาโหม	645.41
5	สำนักงานคณะกรรมการการอาชีวศึกษา	699.52
6	กรมทางหลวงชนบท	715.55
7	กรมหมอนไหม	739.77
8	กรมพัฒนาพลังงานทดแทนและอนุรักษ์พลังงาน	798.04
9	สำนักงานสภาพัฒนาการเศรษฐกิจและสังคมแห่งชาติ	798.23
10	กองอำนวยการรักษาความมั่นคงภายในราชอาณาจักร	819.67

แผนภูมิที่ 2.38 การจัดลำดับต้นทุนต่อหน่วยต่ำที่สุด 10 อันดับ



ตารางที่ 2.39 รายงานสรุปข้อมูลต้นทุนรวมกิจกรรมด้านตรวจสอบภายใน

หน่วยนับ : บาท

ผลรวมต้นทุนรวม	1,032,807,827.34	
ค่าสูงสุด	154,591,002.79	(สำนักงานตำรวจแห่งชาติ)
ค่าต่ำสุด	45,594.00	(กรมส่งเสริมวัฒนธรรม)
ค่ากลาง (มัธยฐาน)	2,430,427.36	
ค่าเฉลี่ย (ต้นทุนรวม/จำนวนส่วนราชการ)	7,884,029.22	
ช่วงความถี่ต้นทุนรวม :		จำนวน
ต่ำกว่า 1,000,000	15	ส่วนราชการ
1,000,000 - 2,000,000	34	ส่วนราชการ
2,000,001 - 3,000,000	26	ส่วนราชการ
3,000,001 - 4,000,000	12	ส่วนราชการ
4,000,001 - 5,000,000	7	ส่วนราชการ
5,000,001 - 6,000,000	7	ส่วนราชการ
6,000,001 - 7,000,000	4	ส่วนราชการ
7,000,001 - 8,000,000	3	ส่วนราชการ
8,000,001 - 9,000,000	3	ส่วนราชการ
9,000,001 - 10,000,000	1	ส่วนราชการ
มากกว่า 10,000,000	19	ส่วนราชการ

(รายละเอียดประกอบ ปรากฏในภาคผนวก ก )

ตารางที่ 2.40 รายงานสรุปข้อมูลต้นทุนต่อหน่วยกิจกรรมด้านตรวจสอบภายใน

หน่วยนับ : บาท

ค่าสูงสุด	95,872.15	(กรมควบคุมโรค)
ค่าต่ำสุด	67.00	(สำนักงานคณะกรรมการวิจัยแห่งชาติ)
ค่ากลาง (มัธยฐาน)	3,186.84	
ค่าเฉลี่ย (ผลรวมต้นทุนต่อหน่วย/จำนวนส่วนราชการ)	6,559.10	
ช่วงความถี่ต้นทุนต่อหน่วย :		จำนวน
ต่ำกว่า 1,000	12	ส่วนราชการ
1,000 - 2,000	18	ส่วนราชการ
2,001 - 3,000	31	ส่วนราชการ
3,001 - 4,000	23	ส่วนราชการ
4,001 - 5,000	17	ส่วนราชการ
5,001 - 6,000	10	ส่วนราชการ
6,001 - 7,000	1	ส่วนราชการ
7,001 - 8,000	2	ส่วนราชการ
8,001 - 9,000	1	ส่วนราชการ
9,001 - 10,000	1	ส่วนราชการ
มากกว่า 10,000	15	ส่วนราชการ

(รายละเอียดประกอบ ปรากฏในภาคผนวก ก )



การวิเคราะห์เปรียบเทียบต้นทุน  
กิจกรรมด้านเทคโนโลยีสารสนเทศภายในหน่วยงาน



ตารางที่ 2.41 รายงานต้นทุนรวมของกิจกรรมด้านเทคโนโลยีสารสนเทศภายในหน่วยงาน

ชื่อหน่วยงาน	ต้นทุนรวม
สำนักงานปลัดสำนักนายกรัฐมนตรี	
กรมประชาสัมพันธ์	
สำนักงานคณะกรรมการคุ้มครองผู้บริโภค	3,316,585.78
สำนักเลขาธิการนายกรัฐมนตรี	24,109,598.42
สำนักเลขาธิการคณะรัฐมนตรี	10,884,193.42
สำนักข่าวกรองแห่งชาติ	
สำนักงานประมาณ	
สำนักงานสภาความมั่นคงแห่งชาติ	
สำนักงานคณะกรรมการกฤษฎีกา	18,969,932.54
สำนักงานคณะกรรมการข้าราชการพลเรือน	14,622,738.55
สำนักงานคณะกรรมการพัฒนาการเศรษฐกิจและสังคมแห่งชาติ	6,646,977.06
สำนักงานคณะกรรมการพัฒนาระบบราชการ	7,416,060.87
กองอำนวยการรักษาความมั่นคงภายในราชอาณาจักร	1,500,000.00
สำนักงานปลัดกระทรวงกลาโหม	45,669,197.72
กองบัญชาการกองทัพไทย	
กองทัพบก	16,609,007.80
กองทัพเรือ	34,936,650.43
กองทัพอากาศ	25,147,769.98
กรมราชองครักษ์	18,494,152.37
สำนักงานปลัดกระทรวงการคลัง	1,773,302.00
กรมธนารักษ์	41,624,987.25
กรมบัญชีกลาง	101,518,123.96
กรมศุลกากร	294,283,124.06
กรมสรรพสามิต	76,562,307.62
กรมสรรพากร	120,645,997.99
สำนักงานคณะกรรมการนโยบายรัฐวิสาหกิจ	9,031,928.61
สำนักงานบริหารหนี้สาธารณะ	20,168,793.25
สำนักงานเศรษฐกิจการคลัง	16,870,556.04
สำนักงานปลัดกระทรวงการต่างประเทศ	20,308,098.31
สำนักงานปลัดกระทรวงการท่องเที่ยวและกีฬา	
กรมพลศึกษา	7,310,683.17

ตารางที่ 2.41 รายงานต้นทุนรวมของกิจกรรมด้านเทคโนโลยีสารสนเทศภายในหน่วยงาน (ต่อ)

ชื่อหน่วยงาน	ต้นทุนรวม
กรมการท่องเที่ยว	3,214,539.63
สำนักงานปลัดกระทรวงพัฒนาสังคมและความมั่นคงของมนุษย์	25,969,167.14
กรมพัฒนาสังคมและสวัสดิการ	9,893,584.08
สำนักงานกิจการสตรีและสถาบันครอบครัว	1,101,886.61
สำนักงานส่งเสริมสวัสดิภาพและพิทักษ์เด็ก เยาวชนผู้ด้อยโอกาสและผู้สูงอายุ	5,126,274.49
สำนักงานส่งเสริมและพัฒนาคุณภาพชีวิตคนพิการแห่งชาติ	13,089,651.94
สำนักงานปลัดกระทรวงเกษตรและสหกรณ์	18,673,168.96
กรมชลประทาน	14,877,833.52
กรมตรวจบัญชีสหกรณ์	2,698,329.93
กรมประมง	23,143,598.47
กรมปศุสัตว์	27,719,665.38
กรมพัฒนาที่ดิน	
กรมวิชาการเกษตร	17,269,480.87
กรมส่งเสริมการเกษตร	5,896,324.40
กรมส่งเสริมสหกรณ์	8,170,827.69
สำนักงานการปฏิรูปที่ดินเพื่อเกษตรกรรม	10,572,168.66
สำนักงานมาตรฐานสินค้าเกษตรและอาหารแห่งชาติ	1,421,437.71
สำนักงานเศรษฐกิจการเกษตร	7,260,665.93
กรมการข้าว	1,786,683.00
กรมหม่อนไหม	6,383,549.27
สำนักงานปลัดกระทรวงคมนาคม	9,463,338.41
กรมเจ้าท่า	
กรมการขนส่งทางบก	111,155,324.84
กรมการbinพลเรือน	19,137,742.70
กรมทางหลวง	29,876,130.07
กรมทางหลวงชนบท	76,759,882.37
สำนักงานนโยบายและแผนการขนส่งและจราจร	5,269,853.76
สำนักงานปลัดกระทรวงทรัพยากรธรรมชาติและสิ่งแวดล้อม	10,771,487.62
กรมควบคุมมลพิษ	2,603,646.04
กรมป่าไม้	
กรมทรัพยากรทางทะเลและชายฝั่ง	

ตารางที่ 2.41 รายงานต้นทุนรวมของกิจกรรมด้านเทคโนโลยีสารสนเทศภายในหน่วยงาน (ต่อ)

ชื่อหน่วยงาน	ต้นทุนรวม
กรมทรัพยากรธรณี	3,391,039.94
กรมทรัพยากรน้ำ	24,180,729.68
กรมทรัพยากรน้ำบาดาล	1,447,818.33
กรมส่งเสริมคุณภาพสิ่งแวดล้อม	4,791,689.27
กรมอุทยานแห่งชาติ สัตว์ป่าและพันธุ์พืช	40,791,559.71
สำนักงานนโยบายและแผนทรัพยากรธรรมชาติและสิ่งแวดล้อม	5,350,087.01
สำนักงานปลัดกระทรวงเทคโนโลยีสารสนเทศและการสื่อสาร	25,012,218.98
กรมอุดมศึกษา	20,184,429.04
สำนักงานสถิติแห่งชาติ	39,478,324.18
สำนักงานปลัดกระทรวงพลังงาน	35,970,975.26
กรมเชื้อเพลิงธรรมชาติ	5,948,360.00
กรมธุรกิจพลังงาน	7,956,469.63
กรมพัฒนาพลังงานทดแทนและอนุรักษ์พลังงาน	10,175,923.93
สำนักงานนโยบายและแผนพลังงาน	3,273,421.88
สำนักงานปลัดกระทรวงพาณิชย์	2,660,004.55
กรมการค้าต่างประเทศ	4,329,303.03
กรมการค้าภายใน	51,191,405.44
กรมเจรจาการค้าระหว่างประเทศ	18,404,471.34
กรมทรัพย์สินทางปัญญา	11,784,673.54
กรมพัฒนาธุรกิจการค้า	16,252,875.69
กรมส่งเสริมการค้าระหว่างประเทศ	9,067,000.43
สำนักงานปลัดกระทรวงมหาดไทย	76,442,324.79
กรมการปกครอง	108,951,996.66
กรมการพัฒนาชุมชน	314,983,592.48
กรมที่ดิน	32,223,354.16
กรมป้องกันและบรรเทาสาธารณภัย	37,332,659.88
กรมโยธาธิการและผังเมือง	31,283,527.74
กรมส่งเสริมการปกครองท้องถิ่น	1,173,260.68
สำนักงานปลัดกระทรวงยุติธรรม	63,980,019.55
กรมคุมประพฤติ	
กรมคุ้มครองสิทธิและเสรีภาพ	9,044,925.24

ตารางที่ 2.41 รายงานต้นทุนรวมของกิจกรรมด้านเทคโนโลยีสารสนเทศภายในหน่วยงาน (ต่อ)

ชื่อหน่วยงาน	ต้นทุนรวม
กรมบังคับคดี	947,930.86
กรมพินิจและคุ้มครองเด็กและเยาวชน	2,296,812.46
กรมราชทัณฑ์	3,006,818.97
กรมสอบสวนคดีพิเศษ	
สำนักงานกิจการยุติธรรม	8,243,085.21
สถาบันนิติวิทยาศาสตร์	2,207,635.92
สำนักงานคณะกรรมการป้องกันและปราบปรามยาเสพติด	
สำนักงานคณะกรรมการป้องกันและปราบปรามการทุจริตในภาครัฐ	7,657,306.33
สำนักงานปลัดกระทรวงแรงงาน	8,809,918.67
กรมการจัดหางาน	2,707,924.74
กรมพัฒนาฝีมือแรงงาน	5,544,714.24
กรมสวัสดิการและคุ้มครองแรงงาน	10,302,428.29
สำนักงานประกันสังคม	
สำนักงานปลัดกระทรวงวัฒนธรรม	23,716,242.47
กรมการศาสนา	135,688.10
กรมศิลปากร	24,086,145.09
กรมส่งเสริมวัฒนธรรม	
สำนักงานศิลปวัฒนธรรมร่วมสมัย	2,686,574.46
สำนักงานปลัดกระทรวงวิทยาศาสตร์และเทคโนโลยี	2,789,204.42
กรมวิทยาศาสตร์บริการ	7,552,097.19
สำนักงานปรมาณูเพื่อสันติ	5,565,166.21
สำนักงานปลัดกระทรวงศึกษาธิการ	112,999,132.99
สำนักงานเลขาธิการสภาการศึกษา	
สำนักงานคณะกรรมการการศึกษาขั้นพื้นฐาน	85,704,193.58
สำนักงานคณะกรรมการการอาชีวศึกษา	17,279,431.03
สำนักงานคณะกรรมการอุดมศึกษา	1,395,892.50
สำนักงานปลัดกระทรวงสาธารณสุข	53,157,100.29
กรมการแพทย์	10,327,254.88
กรมควบคุมโรค	99,586,680.89
กรมพัฒนาการแพทย์แผนไทยและการแพทย์ทางเลือก	4,706,650.38
กรมวิทยาศาสตร์การแพทย์	9,912,289.44

ตารางที่ 2.41 รายงานต้นทุนรวมของกิจกรรมด้านเทคโนโลยีสารสนเทศภายในหน่วยงาน (ต่อ)

ชื่อหน่วยงาน	ต้นทุนรวม
กรมสนับสนุนบริการสุขภาพ	7,496,528.33
กรมสุขภาพจิต	8,234,935.82
กรมอนามัย	8,603,294.73
สำนักงานคณะกรรมการอาหารและยา	10,811,866.72
สำนักงานปลัดกระทรวงอุตสาหกรรม	29,004,050.40
กรมโรงงานอุตสาหกรรม	12,127,347.78
กรมส่งเสริมอุตสาหกรรม	9,413,286.03
กรมอุตสาหกรรมพื้นฐานและการเหมืองแร่	
สำนักงานคณะกรรมการอ้อยและน้ำตาลทราย	1,391,241.00
สำนักงานมาตรฐานผลิตภัณฑ์อุตสาหกรรม	2,793,094.72
สำนักงานเศรษฐกิจอุตสาหกรรม	1,709,194.86
สำนักงานคณะกรรมการส่งเสริมการลงทุน	16,305,929.10
สำนักราชเลขาธิการ	2,329,695.78
สำนักงานพระพุทธศาสนาแห่งชาติ	6,557,734.12
สำนักพระราชวัง	
สำนักงานคณะกรรมการพิเศษเพื่อประสานงานโครงการอันเนื่องมาจากพระราชดำริ	2,069,782.22
สำนักงานคณะกรรมการวิจัยแห่งชาติ	3,061,656.81
ราชบัณฑิตยสถาน	900,763.40
สำนักงานตำรวจแห่งชาติ	165,451,971.92
สำนักงานป้องกันและปราบปรามการฟอกเงิน	3,498,455.46
สำนักงานสภาที่ปรึกษาเศรษฐกิจและสังคมแห่งชาติ	1,218,339.18
สำนักงานอัยการสูงสุด	
สำนักงานเลขาธิการวุฒิสภา	
สำนักงานเลขาธิการสภาผู้แทนราษฎร	31,930,994.82

หมายเหตุ : หน่วยงานที่ไม่มีข้อมูล คือ ข้อมูลที่ส่วนราชการส่งมาที่กรมบัญชีกลางยังไม่ถูกต้องและอยู่ระหว่างการแก้ไข





ตารางที่ 2.42 รายงานต้นทุนต่อหน่วยของกิจกรรมด้านเทคโนโลยีสารสนเทศภายในหน่วยงาน

ชื่อหน่วยงาน	ต้นทุนต่อหน่วย
สำนักงานปลัดสำนักนายกรัฐมนตรี	
กรมประชาสัมพันธ์	
สำนักงานคณะกรรมการคุ้มครองผู้บริโภค	11,887.40
สำนักเลขาธิการนายกรัฐมนตรี	32,146.13
สำนักเลขาธิการคณะรัฐมนตรี	16,029.74
สำนักข่าวกรองแห่งชาติ	
สำนักงานงบประมาณ	
สำนักงานสภาพัฒนาการคลังแห่งชาติ	
สำนักงานคณะกรรมการกฤษฎีกา	30,449.33
สำนักงานคณะกรรมการข้าราชการพลเรือน	21,039.91
สำนักงานคณะกรรมการพัฒนาการเศรษฐกิจและสังคมแห่งชาติ	1,329,395.41
สำนักงานคณะกรรมการพัฒนาระบบราชการ	8,017.36
กองอำนวยการรักษาความมั่นคงภายในราชอาณาจักร	2,205.88
สำนักงานปลัดกระทรวงกลาโหม	12,735.41
กองบัญชาการกองทัพไทย	
กองทัพบก	7,584.02
กองทัพเรือ	3,643.41
กองทัพอากาศ	1,497.78
กรมราชองครักษ์	53,762.07
สำนักงานปลัดกระทรวงการคลัง	2,955.50
กรมธนารักษ์	9,438.77
กรมบัญชีกลาง	280,436.81
กรมศุลกากร	56,549.41
กรมสรรพสามิต	11,427.21
กรมสรรพากร	4,736.04
สำนักงานคณะกรรมการนโยบายรัฐวิสาหกิจ	73,430.31
สำนักงานบริหารหนี้สาธารณะ	49,676.83
สำนักงานเศรษฐกิจการคลัง	37,490.12
สำนักงานปลัดกระทรวงการต่างประเทศ	21,399.47
สำนักงานปลัดกระทรวงการท่องเที่ยวและกีฬา	
กรมพลศึกษา	36,553.42

ตารางที่ 2.42 รายงานต้นทุนต่อหน่วยของกิจกรรมด้านเทคโนโลยีสารสนเทศภายในหน่วยงาน (ต่อ)

ชื่อหน่วยงาน	ต้นทุนต่อหน่วย
กรมการท่องเที่ยว	10,823.37
สำนักงานปลัดกระทรวงพัฒนาสังคมและความมั่นคงของมนุษย์	10,608.32
กรมพัฒนาสังคมและสวัสดิการ	17,858.46
สำนักงานกิจการสตรีและสถาบันครอบครัว	3,624.63
สำนักงานส่งเสริมสวัสดิภาพและพิทักษ์เด็ก เยาวชนผู้ด้อยโอกาสและผู้สูงอายุ	15,121.75
สำนักงานส่งเสริมและพัฒนาคุณภาพชีวิตคนพิการแห่งชาติ	124,663.35
สำนักงานปลัดกระทรวงเกษตรและสหกรณ์	24,798.37
กรมชลประทาน	1,594.79
กรมตรวจบัญชีสหกรณ์	3,424.28
กรมประมง	22,168.20
กรมปศุสัตว์	25,040.35
กรมพัฒนาที่ดิน	
กรมวิชาการเกษตร	25,891.28
กรมส่งเสริมการเกษตร	10,010.74
กรมส่งเสริมสหกรณ์	2,710.06
สำนักงานการปฏิรูปที่ดินเพื่อเกษตรกรรม	59,729.77
สำนักงานมาตรฐานสินค้าเกษตรและอาหารแห่งชาติ	4,108.20
สำนักงานเศรษฐกิจการเกษตร	16,134.81
กรมการข้าว	3,339.59
กรมหม่อนไหม	38,924.08
สำนักงานปลัดกระทรวงคมนาคม	10,132.05
กรมเจ้าท่า	
กรมการขนส่งทางบก	28,552.61
กรมการบินพลเรือน	31,373.35
กรมทางหลวง	11,588.88
กรมทางหลวงชนบท	67,451.57
สำนักงานนโยบายและแผนการขนส่งและจราจร	19,663.63
สำนักงานปลัดกระทรวงทรัพยากรธรรมชาติและสิ่งแวดล้อม	6,396.37
กรมควบคุมมลพิษ	5,115.22
กรมป่าไม้	
กรมทรัพยากรทางทะเลและชายฝั่ง	

ตารางที่ 2.42 รายงานต้นทุนต่อหน่วยของกิจกรรมด้านเทคโนโลยีสารสนเทศภายในหน่วยงาน (ต่อ)

ชื่อหน่วยงาน	ต้นทุนต่อหน่วย
กรมทรัพยากรธรณี	4,844.34
กรมทรัพยากรน้ำ	48,361.46
กรมทรัพยากรน้ำบาดาล	2,354.18
กรมส่งเสริมคุณภาพสิ่งแวดล้อม	10,601.08
กรมอุทยานแห่งชาติ สัตว์ป่าและพันธุ์พืช	15,306.40
สำนักงานนโยบายและแผนทรัพยากรธรรมชาติและสิ่งแวดล้อม	8,931.70
สำนักงานปลัดกระทรวงเทคโนโลยีสารสนเทศและการสื่อสาร	83,374.06
กรมอุตุฯนิยมิวิทยา	28,072.92
สำนักงานสถิติแห่งชาติ	15,976.66
สำนักงานปลัดกระทรวงพลังงาน	11,990,325.09
กรมเชื้อเพลิงธรรมชาติ	15,450.29
กรมธุรกิจพลังงาน	22,732.77
กรมพัฒนาพลังงานทดแทนและอนุรักษ์พลังงาน	6,747.96
สำนักงานนโยบายและแผนพลังงาน	17,049.07
สำนักงานปลัดกระทรวงพาณิชย์	4,578.32
กรมการค้าต่างประเทศ	5,069.44
กรมการค้าภายใน	88,566.45
กรมเจรจาการค้าระหว่างประเทศ	57,694.27
กรมทรัพย์สินทางปัญญา	20,674.87
กรมพัฒนาธุรกิจการค้า	14,883.59
กรมส่งเสริมการค้าระหว่างประเทศ	14,647.82
สำนักงานปลัดกระทรวงมหาดไทย	70,779.93
กรมการปกครอง	47,975.34
กรมการพัฒนาชุมชน	692,271.63
กรมที่ดิน	6,819.76
กรมป้องกันและบรรเทาสาธารณภัย	25,764.43
กรมโยธาธิการและผังเมือง	18,156.43
กรมส่งเสริมการปกครองท้องถิ่น	827.99
สำนักงานปลัดกระทรวงยุติธรรม	135,838.68
กรมคุมประพฤติ	
กรมคุ้มครองสิทธิและเสรีภาพ	16,385.73

ตารางที่ 2.42 รายงานต้นทุนต่อหน่วยของกิจกรรมด้านเทคโนโลยีสารสนเทศภายในหน่วยงาน (ต่อ)

ชื่อหน่วยงาน	ต้นทุนต่อหน่วย
กรมบังคับคดี	366.99
กรมพินิจและคุ้มครองเด็กและเยาวชน	6,600.04
กรมราชทัณฑ์	6,480.21
กรมสอบสวนคดีพิเศษ	
สำนักงานกิจการยุติธรรม	60,610.92
สถาบันนิติวิทยาศาสตร์	3,375.59
สำนักงานคณะกรรมการป้องกันและปราบปรามยาเสพติด	
สำนักงานคณะกรรมการป้องกันและปราบปรามการทุจริตในภาครัฐ	18,017.19
สำนักงานปลัดกระทรวงแรงงาน	7,215.33
กรมการจัดหางาน	17,933.28
กรมพัฒนาฝีมือแรงงาน	924.12
กรมสวัสดิการและคุ้มครองแรงงาน	11,667.53
สำนักงานประกันสังคม	
สำนักงานปลัดกระทรวงวัฒนธรรม	73,424.90
กรมการศาสนา	1,559.63
กรมศิลปากร	11,469.59
กรมส่งเสริมวัฒนธรรม	
สำนักงานศิลปวัฒนธรรมร่วมสมัย	24,423.40
สำนักงานปลัดกระทรวงวิทยาศาสตร์และเทคโนโลยี	8,503.67
กรมวิทยาศาสตร์บริการ	11,288.64
สำนักงานปรมาณูเพื่อสันติ	14,645.17
สำนักงานปลัดกระทรวงศึกษาธิการ	39,154.24
สำนักงานเลขาธิการสภาการศึกษา	
สำนักงานคณะกรรมการการศึกษาขั้นพื้นฐาน	104,517.31
สำนักงานคณะกรรมการการอาชีวศึกษา	32,358.49
สำนักงานคณะกรรมการอุดมศึกษา	1,936.05
สำนักงานปลัดกระทรวงสาธารณสุข	31,361.12
กรมการแพทย์	28,847.08
กรมควบคุมโรค	19,607.54
กรมพัฒนาการแพทย์แผนไทยและการแพทย์ทางเลือก	12,288.90
กรมวิทยาศาสตร์การแพทย์	13,042.49

ตารางที่ 2.42 รายงานต้นทุนต่อหน่วยของกิจกรรมด้านเทคโนโลยีสารสนเทศภายในหน่วยงาน (ต่อ)

ชื่อหน่วยงาน	ต้นทุนต่อหน่วย
กรมสนับสนุนบริการสุขภาพ	10,848.81
กรมสุขภาพจิต	104,239.69
กรมอนามัย	9,382.00
สำนักงานคณะกรรมการอาหารและยา	16,017.58
สำนักงานปลัดกระทรวงอุตสาหกรรม	11,809.47
กรมโรงงานอุตสาหกรรม	22,375.18
กรมส่งเสริมอุตสาหกรรม	6,275.52
กรมอุตสาหกรรมพื้นฐานและการเหมืองแร่	
สำนักงานคณะกรรมการอ้อยและน้ำตาลทราย	7,772.30
สำนักงานมาตรฐานผลิตภัณฑ์อุตสาหกรรม	5,371.34
สำนักงานเศรษฐกิจอุตสาหกรรม	8,419.68
สำนักงานคณะกรรมการส่งเสริมการลงทุน	203,824.11
สำนักราชเลขาธิการ	4,197.65
สำนักงานพระพุทธศาสนาแห่งชาติ	20,621.81
สำนักพระราชวัง	
สำนักงานคณะกรรมการพิเศษเพื่อประสานงานโครงการอันเนื่องมาจากพระราชดำริ	9,717.29
สำนักงานคณะกรรมการวิจัยแห่งชาติ	5,566.65
ราชบัณฑิตยสถาน	3,084.81
สำนักงานตำรวจแห่งชาติ	13,935.14
สำนักงานป้องกันและปราบปรามการฟอกเงิน	7,273.30
สำนักงานสภาที่ปรึกษาเศรษฐกิจและสังคมแห่งชาติ	2,384.23
สำนักงานอัยการสูงสุด	
สำนักงานเลขาธิการวุฒิสภา	
สำนักงานเลขาธิการสภาผู้แทนราษฎร	2,836.80

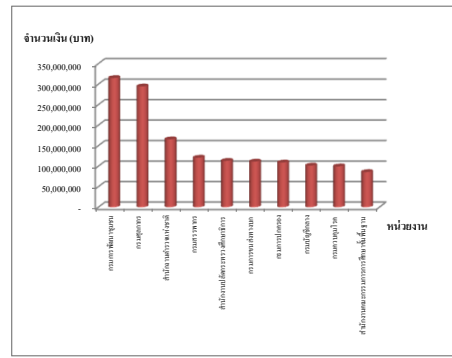
หมายเหตุ : หน่วยงานที่ไม่มีข้อมูล คือ ข้อมูลที่ส่วนราชการส่งมาที่กรมบัญชีกลางยังไม่ถูกต้องและอยู่ระหว่างการแก้ไข

รายงานการจัดลำดับต้นทุนรวมของกิจกรรมด้านเทคโนโลยีสารสนเทศภายในหน่วยงาน

ตารางที่ 2.43 การจัดลำดับต้นทุนรวมสูงสุด 10 อันดับ

อันดับ	หน่วยงาน	จำนวนเงิน(บาท)
1	กรมการพัฒนาชุมชน	314,983,592.48
2	กรมศุลกากร	294,283,124.06
3	สำนักงานตำรวจแห่งชาติ	165,451,971.92
4	กรมสรรพากร	120,645,997.99
5	สำนักงานปลัดกระทรวงศึกษาธิการ	112,999,132.99
6	กรมการขนส่งทางบก	111,155,324.84
7	กรมการปกครอง	108,951,996.66
8	กรมบัญชีกลาง	101,518,123.96
9	กรมควบคุมโรค	99,586,680.89
10	สำนักงานคณะกรรมการการศึกษาขั้นพื้นฐาน	85,704,193.58

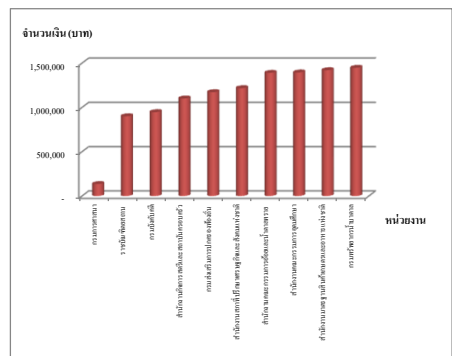
แผนภูมิที่ 2.43 การจัดลำดับต้นทุนรวมสูงสุด 10 อันดับ



ตารางที่ 2.44 การจัดลำดับต้นทุนรวมต่ำที่สุด 10 อันดับ

อันดับ	หน่วยงาน	จำนวนเงิน(บาท)
1	กรมการศาสนา	135,688.10
2	ราชบัณฑิตยสถาน	900,763.40
3	กรมบังคับคดี	947,930.86
4	สำนักงานกิจการสตรีและสถาบันครอบครัว	1,101,886.61
5	กรมส่งเสริมการปกครองท้องถิ่น	1,173,260.68
6	สำนักงานสภาพัฒนาการเศรษฐกิจและสังคมแห่งชาติ	1,218,339.18
7	สำนักงานคณะกรรมการอ้อยและน้ำตาลทราย	1,391,241.00
8	สำนักงานคณะกรรมการการอุดมศึกษา	1,395,892.50
9	สำนักงานมาตรฐานสินค้าเกษตรและอาหารแห่งชาติ	1,421,437.71
10	กรมทรัพยากรน้ำบาดาล	1,447,818.33

แผนภูมิที่ 2.44 การจัดลำดับต้นทุนรวมต่ำที่สุด 10 อันดับ

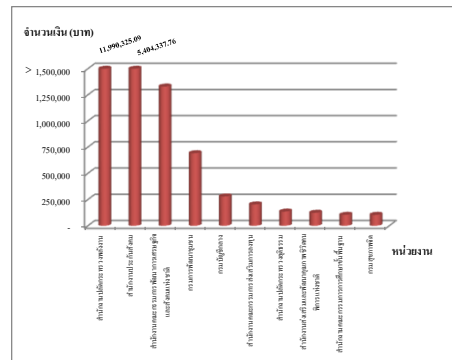


รายงานการจัดลำดับต้นทุนต่อหน่วยของกิจกรรมด้านเทคโนโลยีสารสนเทศภายในหน่วยงาน

ตารางที่ 2.45 การจัดลำดับต้นทุนต่อหน่วยสูงสุด 10 อันดับ

อันดับ	หน่วยงาน	จำนวนเงิน(บาท)
1	สำนักงานปลัดกระทรวงพลังงาน	11,990,325.09
2	สำนักงานประกันสังคม	5,404,337.76
3	สำนักงานคณะกรรมการพัฒนาการเศรษฐกิจและสังคมแห่งชาติ	1,329,395.41
4	กรมการพัฒนาชุมชน	692,271.63
5	กรมบัญชีกลาง	280,436.81
6	สำนักงานคณะกรรมการส่งเสริมการลงทุน	203,824.11
7	สำนักงานปลัดกระทรวงยุติธรรม	135,838.68
8	สำนักงานส่งเสริมและพัฒนาคุณภาพชีวิตคนพิการแห่งชาติ	124,663.35
9	สำนักงานคณะกรรมการการศึกษาขั้นพื้นฐาน	104,517.31
10	กรมสุขภาพจิต	104,239.69

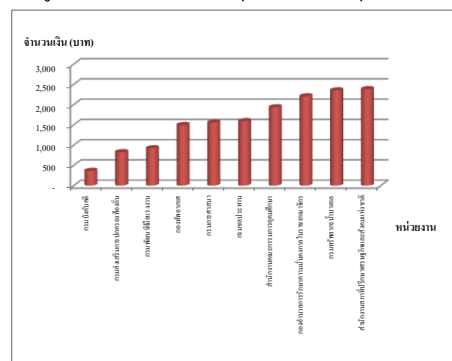
แผนภูมิที่ 2.45 การจัดลำดับต้นทุนต่อหน่วยสูงสุด 10 อันดับ



ตารางที่ 2.46 การจัดลำดับต้นทุนต่อหน่วยต่ำที่สุด 10 อันดับ

อันดับ	หน่วยงาน	จำนวนเงิน(บาท)
1	กรมบังคับคดี	366.99
2	กรมส่งเสริมการปกครองท้องถิ่น	827.99
3	กรมพัฒนาฝีมือแรงงาน	924.12
4	กองทัพอากาศ	1,497.78
5	กรมการศาสนา	1,559.63
6	กรมชลประทาน	1,594.79
7	สำนักงานคณะกรรมการการอุดมศึกษา	1,936.05
8	กองอำนวยการรักษาความมั่นคงภายในราชอาณาจักร	2,205.88
9	กรมทรัพยากรน้ำบาดาล	2,354.18
10	สำนักงานสภาพัฒนาการเศรษฐกิจและสังคมแห่งชาติ	2,384.23

แผนภูมิที่ 2.46 การจัดลำดับต้นทุนต่อหน่วยต่ำที่สุด 10 อันดับ



ตารางที่ 2.47 รายงานสรุปข้อมูลต้นทุนรวมกิจกรรมด้านเทคโนโลยีสารสนเทศภายในหน่วยงาน

หน่วยนับ : บาท

ผลรวมต้นทุนรวม	3,263,019,935.53	
ค่าสูงสุด	314,983,592.48	(กรมการพัฒนาชุมชน)
ค่าต่ำที่สุด	135,688.10	(กรมการศาสนา)
ค่ากลาง (มีฐาน)	9,912,289.44	
ค่าเฉลี่ย (ต้นทุนรวม/จำนวนส่วนราชการ)	25,693,070.36	
ช่วงความถี่ต้นทุนรวม :	จำนวน	
ต่ำกว่า 1,000,000	3	ส่วนราชการ
1,000,000 - 10,000,000	62	ส่วนราชการ
10,000,001 - 20,000,000	22	ส่วนราชการ
20,000,001 - 30,000,000	14	ส่วนราชการ
30,000,001 - 40,000,000	7	ส่วนราชการ
40,000,001 - 50,000,000	3	ส่วนราชการ
50,000,001 - 60,000,000	2	ส่วนราชการ
60,000,001 - 70,000,000	1	ส่วนราชการ
70,000,001 - 80,000,000	3	ส่วนราชการ
80,000,001 - 90,000,000	1	ส่วนราชการ
90,000,001 - 100,000,000	1	ส่วนราชการ
มากกว่า 100,000,000	8	ส่วนราชการ

(รายละเอียดประกอบ ปรากฏในภาคผนวก ก )

ตารางที่ 2.48 รายงานสรุปข้อมูลต้นทุนต่อหน่วยกิจกรรมด้านเทคโนโลยีสารสนเทศภายในหน่วยงาน

หน่วยนับ : บาท

ค่าสูงสุด	11,990,325.09	(สำนักงานปลัดกระทรวงพลังงาน)
ค่าต่ำที่สุด	366.99	(กรมบังคับคดี)
ค่ากลาง (มีฐาน)	14,647.82	
ค่าเฉลี่ย (ผลรวมต้นทุนต่อหน่วย/จำนวนส่วนราชการ)	135,779.30	
ช่วงความถี่ต้นทุนต่อหน่วย :	จำนวน	
ต่ำกว่า 1,000	3	ส่วนราชการ
1,000 - 10,000	42	ส่วนราชการ
10,001 - 20,000	35	ส่วนราชการ
20,001 - 30,000	15	ส่วนราชการ
30,001 - 40,000	9	ส่วนราชการ
40,001 - 50,000	3	ส่วนราชการ
50,001 - 60,000	4	ส่วนราชการ
60,001 - 70,000	2	ส่วนราชการ
70,001 - 80,000	3	ส่วนราชการ
80,001 - 90,000	2	ส่วนราชการ
90,001 - 100,000	-	ส่วนราชการ
มากกว่า 100,000	9	ส่วนราชการ

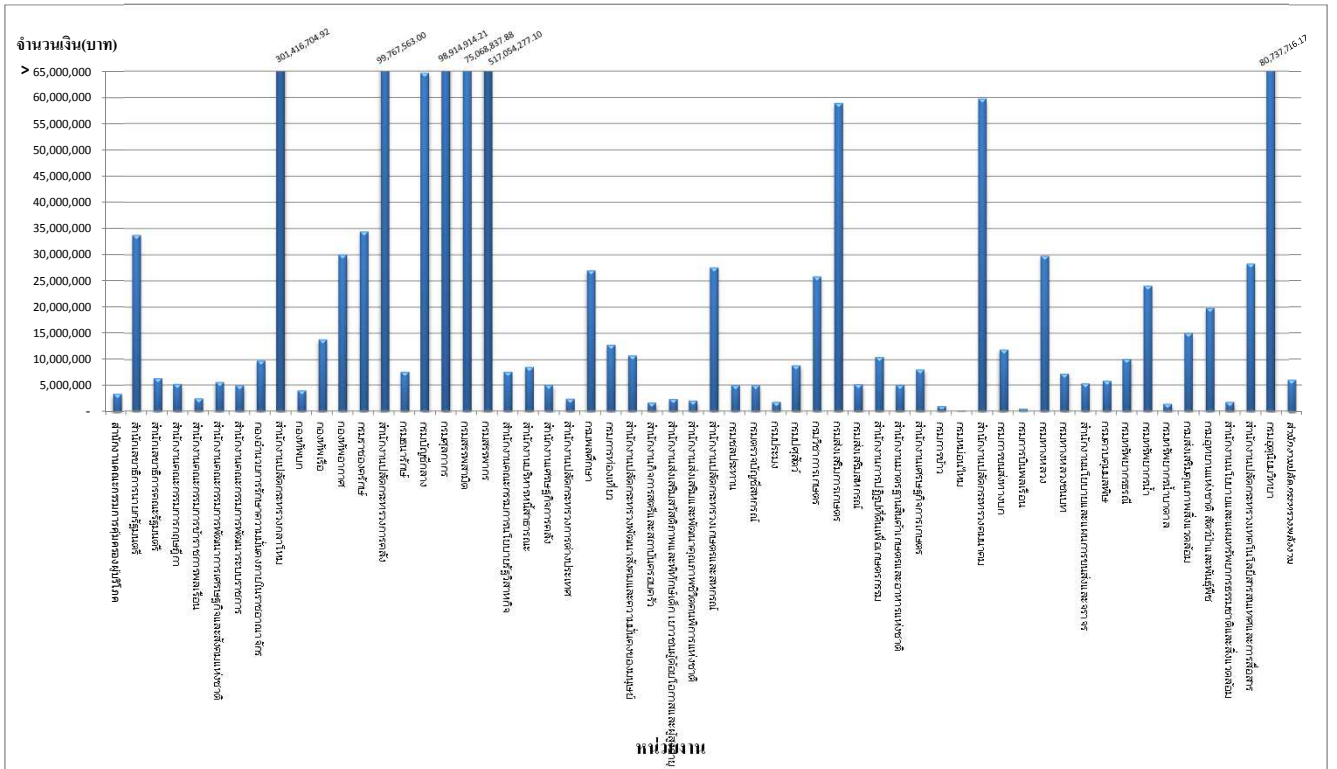
(รายละเอียดประกอบ ปรากฏในภาคผนวก ก )

การวิเคราะห์เปรียบเทียบต้นทุน  
กิจกรรมด้านเครือข่ายอินเทอร์เน็ตและเว็บไซต์



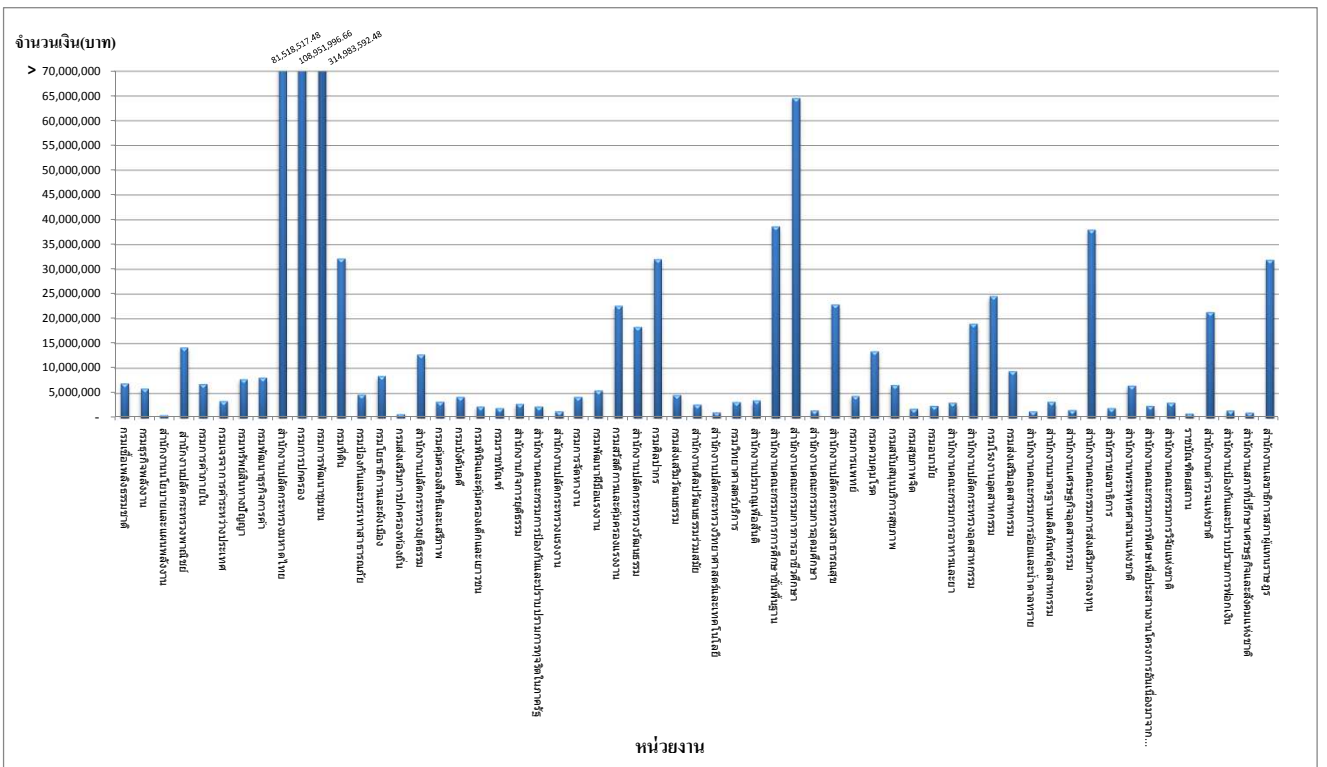
แผนภูมิที่ 2.49

ต้นทุนรวมของกิจกรรมด้านเครือข่ายอินเทอร์เน็ตและเว็บไซต์



แผนภูมิที่ 2.49 (ต่อ)

ต้นทุนรวมของกิจกรรมด้านเครือข่ายอินเทอร์เน็ตและเว็บไซต์



ตารางที่ 2.49 รายงานต้นทุนรวมของกิจกรรมด้านเครือข่ายอินเทอร์เน็ตและเว็บไซต์

ชื่อหน่วยงาน	ต้นทุนรวม
สำนักงานปลัดสำนักนายกรัฐมนตรี	
กรมประชาสัมพันธ์	
สำนักงานคณะกรรมการคุ้มครองผู้บริโภค	3,316,585.78
สำนักเลขาธิการนายกรัฐมนตรี	33,801,922.17
สำนักเลขาธิการคณะรัฐมนตรี	6,334,017.56
สำนักข่าวกรองแห่งชาติ	
สำนักงานงบประมาณ	
สำนักงานสภาความมั่นคงแห่งชาติ	
สำนักงานคณะกรรมการกฤษฎีกา	5,228,113.60
สำนักงานคณะกรรมการข้าราชการพลเรือน	2,487,763.77
สำนักงานคณะกรรมการพัฒนาการเศรษฐกิจและสังคมแห่งชาติ	5,596,326.76
สำนักงานคณะกรรมการพัฒนาระบบราชการ	4,967,037.12
กองอำนวยการรักษาความมั่นคงภายในราชอาณาจักร	9,870,000.00
สำนักงานปลัดกระทรวงกลาโหม	301,416,704.92
กองบัญชาการกองทัพไทย	
กองทัพบก	4,010,055.58
กองทัพเรือ	13,912,585.26
กองทัพอากาศ	30,078,705.27
กรมราชองครักษ์	34,513,589.01
สำนักงานปลัดกระทรวงการคลัง	99,767,563.00
กรมธนารักษ์	7,757,793.40
กรมบัญชีกลาง	64,719,220.83
กรมศุลกากร	98,914,914.21
กรมสรรพสามิต	75,068,837.88
กรมสรรพากร	517,054,277.10
สำนักงานคณะกรรมการนโยบายรัฐวิสาหกิจ	7,741,653.09
สำนักงานบริหารหนี้สาธารณะ	8,643,768.53
สำนักงานเศรษฐกิจการคลัง	5,077,679.00
สำนักงานปลัดกระทรวงการต่างประเทศ	2,409,600.00
สำนักงานปลัดกระทรวงการท่องเที่ยวและกีฬา	
กรมพลศึกษา	27,107,764.78

ตารางที่ 2.49 รายงานต้นทุนรวมของกิจกรรมด้านเครือข่ายอินเทอร์เน็ตและเว็บไซต์ (ต่อ)

ชื่อหน่วยงาน	ต้นทุนรวม
กรมการท่องเที่ยว	12,858,158.52
สำนักงานปลัดกระทรวงพัฒนาสังคมและความมั่นคงของมนุษย์	10,866,367.64
กรมพัฒนาสังคมและสวัสดิการ	
สำนักงานกิจการสตรีและสถาบันครอบครัว	1,652,829.92
สำนักงานส่งเสริมสวัสดิภาพและพิทักษ์เด็ก เยาวชนผู้ด้อยโอกาสและผู้สูงอายุ	2,379,896.73
สำนักงานส่งเสริมและพัฒนาคุณภาพชีวิตคนพิการแห่งชาติ	2,026,645.32
สำนักงานปลัดกระทรวงเกษตรและสหกรณ์	27,670,580.32
กรมชลประทาน	4,959,277.84
กรมตรวจบัญชีสหกรณ์	5,011,184.15
กรมประมง	1,800,000.00
กรมปศุสัตว์	8,960,009.50
กรมพัฒนาที่ดิน	
กรมวิชาการเกษตร	25,904,221.30
กรมส่งเสริมการเกษตร	58,963,244.06
กรมส่งเสริมสหกรณ์	5,142,609.54
สำนักงานการปฏิรูปที่ดินเพื่อเกษตรกรรม	10,572,168.66
สำนักงานมาตรฐานสินค้าเกษตรและอาหารแห่งชาติ	5,021,813.16
สำนักงานเศรษฐกิจการเกษตร	8,165,618.49
กรมการข้าว	990,927.00
กรมหม่อนไหม	107,444.21
สำนักงานปลัดกระทรวงคมนาคม	59,818,913.53
กรมเจ้าท่า	
กรมการขนส่งทางบก	11,980,346.44
กรมการbinพลเรือน	510,339.80
กรมทางหลวง	29,876,130.07
กรมทางหลวงชนบท	7,404,157.04
สำนักงานนโยบายและแผนการขนส่งและจราจร	5,365,980.01
สำนักงานปลัดกระทรวงทรัพยากรธรรมชาติและสิ่งแวดล้อม	
กรมควบคุมมลพิษ	5,858,203.60
กรมป่าไม้	
กรมทรัพยากรทางทะเลและชายฝั่ง	

ตารางที่ 2.49 รายงานต้นทุนรวมของกิจกรรมด้านเครือข่ายอินเทอร์เน็ตและเว็บไซต์ (ต่อ)

ชื่อหน่วยงาน	ต้นทุนรวม
กรมทรัพยากรธรณี	10,208,178.77
กรมทรัพยากรน้ำ	24,180,729.68
กรมทรัพยากรน้ำบาดาล	1,423,207.09
กรมส่งเสริมคุณภาพสิ่งแวดล้อม	15,167,998.25
กรมอุทยานแห่งชาติ สัตว์ป่าและพันธุ์พืช	19,919,532.82
สำนักงานนโยบายและแผนทรัพยากรธรรมชาติและสิ่งแวดล้อม	1,781,747.81
สำนักงานปลัดกระทรวงเทคโนโลยีสารสนเทศและการสื่อสาร	28,389,017.98
กรมอุดมศึกษา	80,737,716.17
สำนักงานสถิติแห่งชาติ	
สำนักงานปลัดกระทรวงพลังงาน	6,054,685.33
กรมเชื้อเพลิงธรรมชาติ	6,960,764.58
กรมธุรกิจพลังงาน	5,967,352.22
กรมพัฒนาพลังงานทดแทนและอนุรักษ์พลังงาน	
สำนักงานนโยบายและแผนพลังงาน	548,268.00
สำนักงานปลัดกระทรวงพาณิชย์	14,209,744.31
กรมการค้าต่างประเทศ	
กรมการค้าภายใน	6,828,969.70
กรมเจรจาการค้าระหว่างประเทศ	3,384,676.42
กรมทรัพย์สินทางปัญญา	7,838,680.74
กรมพัฒนาธุรกิจการค้า	8,126,437.84
กรมส่งเสริมการค้าระหว่างประเทศ	
สำนักงานปลัดกระทรวงมหาดไทย	81,518,517.48
กรมการปกครอง	108,951,996.66
กรมการพัฒนาชุมชน	314,983,592.48
กรมที่ดิน	32,223,354.16
กรมป้องกันและบรรเทาสาธารณภัย	4,712,349.62
กรมโยธาธิการและผังเมือง	8,480,975.95
กรมส่งเสริมการปกครองท้องถิ่น	782,173.78
สำนักงานปลัดกระทรวงยุติธรรม	12,796,003.91
กรมคุมประพฤติ	
กรมคุ้มครองสิทธิและเสรีภาพ	3,253,380.94

ตารางที่ 2.49 รายงานต้นทุนรวมของกิจกรรมด้านเครือข่ายอินเทอร์เน็ตและเว็บไซต์ (ต่อ)

ชื่อหน่วยงาน	ต้นทุนรวม
กรมบังคับคดี	4,282,032.55
กรมพินิจและคุ้มครองเด็กและเยาวชน	2,296,812.46
กรมราชทัณฑ์	2,002,680.00
กรมสอบสวนคดีพิเศษ	
สำนักงานกิจการยุติธรรม	2,832,105.91
สถาบันนิติวิทยาศาสตร์	
สำนักงานคณะกรรมการป้องกันและปราบปรามยาเสพติด	
สำนักงานคณะกรรมการป้องกันและปราบปรามการทุจริตในภาครัฐ	2,288,291.58
สำนักงานปลัดกระทรวงแรงงาน	1,355,372.10
กรมการจัดหางาน	4,230,845.46
กรมพัฒนาฝีมือแรงงาน	5,544,714.24
กรมสวัสดิการและคุ้มครองแรงงาน	22,644,583.68
สำนักงานประกันสังคม	
สำนักงานปลัดกระทรวงวัฒนธรรม	18,411,362.54
กรมการศาสนา	
กรมศิลปากร	32,085,519.35
กรมส่งเสริมวัฒนธรรม	4,636,407.74
สำนักงานศิลปวัฒนธรรมร่วมสมัย	2,686,574.46
สำนักงานปลัดกระทรวงวิทยาศาสตร์และเทคโนโลยี	1,126,470.50
กรมวิทยาศาสตร์บริการ	3,236,613.08
สำนักงานปรมาณูเพื่อสันติ	3,514,841.81
สำนักงานปลัดกระทรวงศึกษาธิการ	
สำนักงานเลขาธิการสภาการศึกษา	
สำนักงานคณะกรรมการการศึกษาขั้นพื้นฐาน	38,667,746.77
สำนักงานคณะกรรมการการอาชีวศึกษา	64,602,645.12
สำนักงานคณะกรรมการอุดมศึกษา	1,549,456.40
สำนักงานปลัดกระทรวงสาธารณสุข	22,935,852.75
กรมการแพทย์	4,425,966.38
กรมควบคุมโรค	13,484,976.12
กรมพัฒนาการแพทย์แผนไทยและการแพทย์ทางเลือก	
กรมวิทยาศาสตร์การแพทย์	

ตารางที่ 2.49 รายงานต้นทุนรวมของกิจกรรมด้านเครือข่ายอินเทอร์เน็ตและเว็บไซต์ (ต่อ)

ชื่อหน่วยงาน	ต้นทุนรวม
กรมสนับสนุนบริการสุขภาพ	6,654,350.93
กรมสุขภาพจิต	1,830,900.73
กรมอนามัย	2,458,084.20
สำนักงานคณะกรรมการอาหารและยา	3,076,955.26
สำนักงานปลัดกระทรวงอุตสาหกรรม	19,053,791.47
กรมโรงงานอุตสาหกรรม	24,585,376.68
กรมส่งเสริมอุตสาหกรรม	9,413,286.03
กรมอุตสาหกรรมพื้นฐานและการเหมืองแร่	
สำนักงานคณะกรรมการอ้อยและน้ำตาลทราย	1,309,000.00
สำนักงานมาตรฐานผลิตภัณฑ์อุตสาหกรรม	3,293,701.02
สำนักงานเศรษฐกิจอุตสาหกรรม	1,598,776.27
สำนักงานคณะกรรมการส่งเสริมการลงทุน	38,047,167.93
สำนักราชเลขาธิการ	1,996,882.10
สำนักงานพระพุทธศาสนาแห่งชาติ	6,557,734.12
สำนักพระราชวัง	
สำนักงานคณะกรรมการพิเศษเพื่อประสานงานโครงการอันเนื่องมาจากพระราชดำริ	2,409,886.58
สำนักงานคณะกรรมการวิจัยแห่งชาติ	3,061,656.81
ราชบัณฑิตยสถาน	900,763.39
สำนักงานตำรวจแห่งชาติ	21,359,798.15
สำนักงานป้องกันและปราบปรามการฟอกเงิน	1,505,384.52
สำนักงานสภาที่ปรึกษาเศรษฐกิจและสังคมแห่งชาติ	1,097,546.88
สำนักงานอัยการสูงสุด	
สำนักงานเลขาธิการวุฒิสภา	
สำนักงานเลขาธิการสภาผู้แทนราษฎร	31,940,257.84

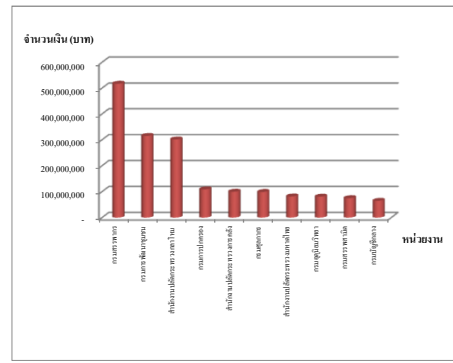
หมายเหตุ : หน่วยงานที่ไม่มีข้อมูล คือ ข้อมูลที่ส่วนราชการส่งมาที่กรมบัญชีกลางยังไม่ถูกต้องและอยู่ระหว่างการแก้ไข

รายงานการจัดลำดับต้นทุนรวมของกิจกรรมด้านเครือข่ายอินเทอร์เน็ตและเว็บไซต์

ตารางที่ 2.50 การจัดลำดับต้นทุนรวมสูงสุด 10 อันดับ

อันดับ	หน่วยงาน	จำนวนเงิน(บาท)
1	กรมสรรพากร	517,054,277.10
2	กรมการพัฒนาชุมชน	314,983,592.48
3	สำนักงานปลัดกระทรวงกลาโหม	301,416,704.92
4	กรมการปกครอง	108,951,996.66
5	สำนักงานปลัดกระทรวงการคลัง	99,767,563.00
6	กรมศุลกากร	98,914,914.21
7	สำนักงานปลัดกระทรวงมหาดไทย	81,518,517.48
8	กรมอุตุนิยมวิทยา	80,737,716.17
9	กรมสรรพสามิต	75,068,837.88
10	กรมบัญชีกลาง	64,719,220.83

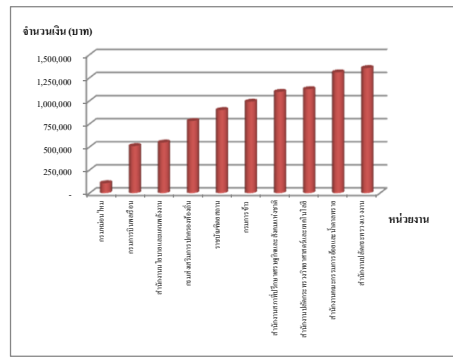
แผนภูมิที่ 2.50 การจัดลำดับต้นทุนรวมสูงสุด 10 อันดับ



ตารางที่ 2.51 การจัดลำดับต้นทุนรวมต่ำที่สุด 10 อันดับ

อันดับ	หน่วยงาน	จำนวนเงิน(บาท)
1	กรมหมอนไหม	107,444.21
2	กรมการบินพลเรือน	510,339.80
3	สำนักงานนโยบายและแผนพลังงาน	548,268.00
4	กรมส่งเสริมการปกครองท้องถิ่น	782,173.78
5	ราชบัณฑิตยสถาน	900,763.39
6	กรมการข้าว	990,927.00
7	สำนักงานสภาพัฒนาการเศรษฐกิจและสังคมแห่งชาติ	1,097,546.88
8	สำนักงานปลัดกระทรวงวิทยาศาสตร์และเทคโนโลยี	1,126,470.50
9	สำนักงานคณะกรรมการอ้อยและน้ำตาลทราย	1,309,000.00
10	สำนักงานปลัดกระทรวงแรงงาน	1,355,372.10

แผนภูมิที่ 2.51 การจัดลำดับต้นทุนรวมต่ำที่สุด 10 อันดับ



\* หน่วยนับ = 1 ระบบ

ตารางที่ 2.52 รายงานสรุปข้อมูลต้นทุนรวมกิจกรรมด้านเครือข่ายอินเทอร์เน็ตและเว็บไซต์

หน่วยนับ : บาท

ผลรวมต้นทุนรวม	2,934,086,770.09	
ค่าสูงที่สุด	517,054,277.10	(กรมสรรพากร)
ค่าต่ำที่สุด	107,444.21	(กรมหม่อนไหม)
ค่ากลาง (มีฐาน)	6,557,734.12	
ค่าเฉลี่ย (ต้นทุนรวม/จำนวนส่วนราชการ)	25,077,664.70	
ช่วงความถี่ต้นทุนรวม :	จำนวน	
ต่ำกว่า 1,000,000	6	ส่วนราชการ
1,000,000 - 2,000,000	13	ส่วนราชการ
2,000,001 - 3,000,000	11	ส่วนราชการ
3,000,001 - 4,000,000	8	ส่วนราชการ
4,000,001 - 5,000,000	8	ส่วนราชการ
5,000,001 - 6,000,000	10	ส่วนราชการ
6,000,001 - 7,000,000	6	ส่วนราชการ
7,000,001 - 8,000,000	4	ส่วนราชการ
8,000,001 - 9,000,000	5	ส่วนราชการ
9,000,001 - 10,000,000	2	ส่วนราชการ
มากกว่า 10,000,000	44	ส่วนราชการ

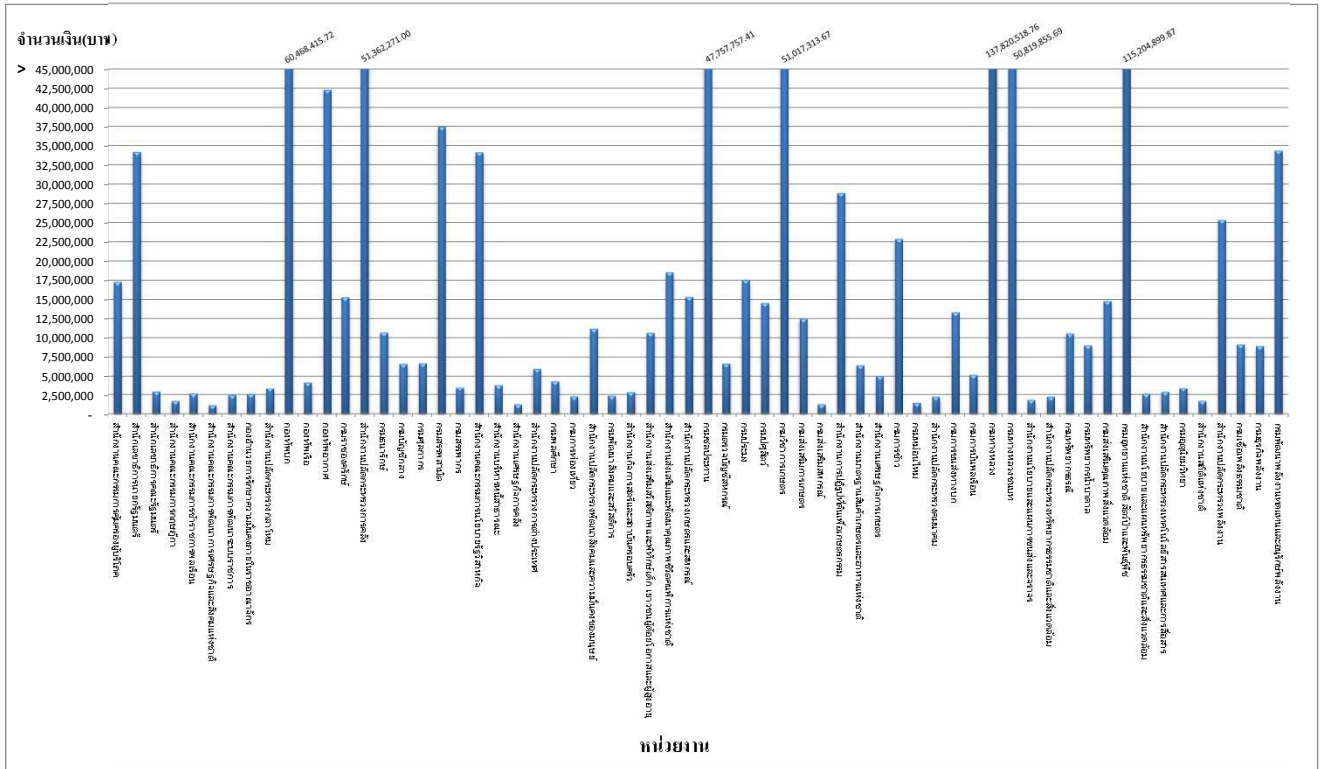
(รายละเอียดประกอบ ปรากฏในภาคผนวก ก )



การวิเคราะห์เปรียบเทียบต้นทุน  
กิจกรรมด้านแผนงาน

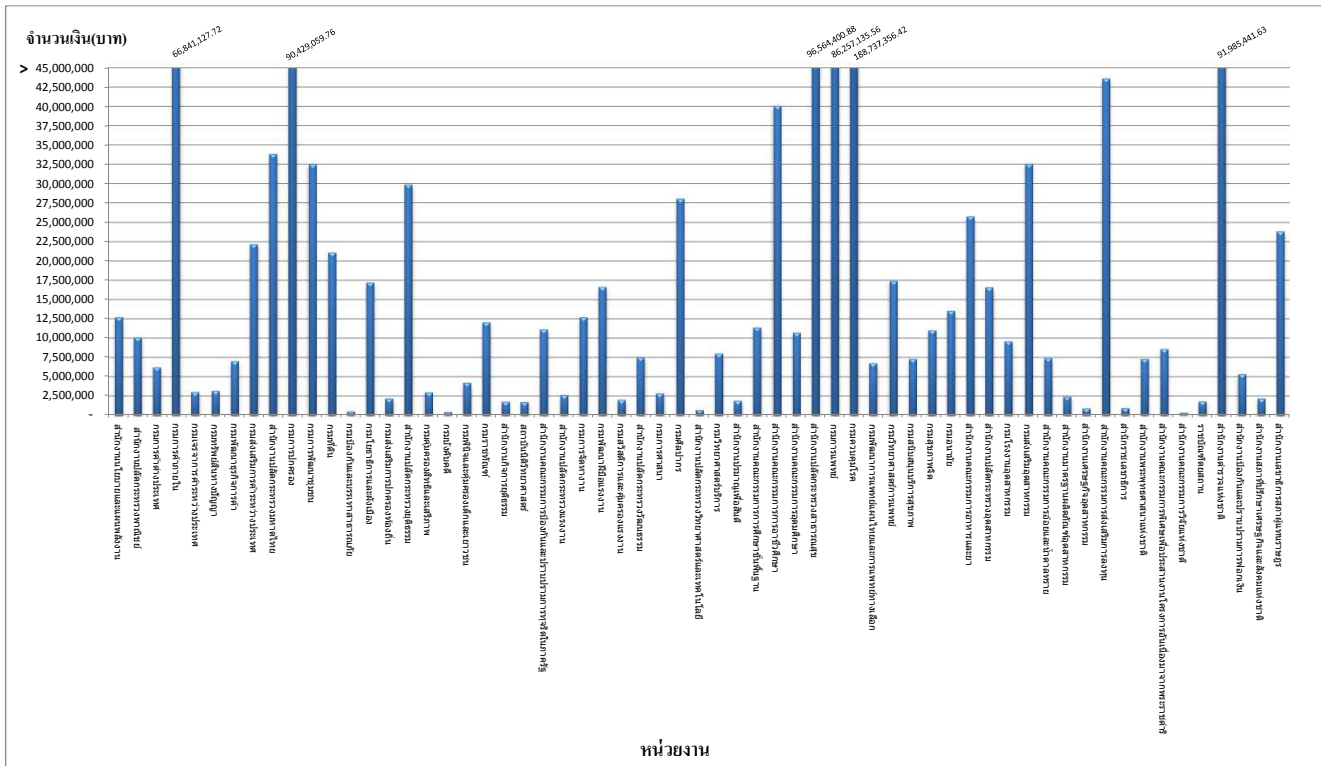
## แผนภูมิที่ 2.53

### ต้นทุนรวมของกิจกรรมด้านแผนงาน



## แผนภูมิที่ 2.53 (ต่อ)

### ต้นทุนรวมของกิจกรรมด้านแผนงาน



ตารางที่ 2.53 รายงานต้นทุนรวมของกิจกรรมด้านแผนงาน

ชื่อหน่วยงาน	ต้นทุนรวม
สำนักงานปลัดสำนักนายกรัฐมนตรี	
กรมประชาสัมพันธ์	
สำนักงานคณะกรรมการคุ้มครองผู้บริโภค	17,299,820.85
สำนักเลขาธิการนายกรัฐมนตรี	34,232,528.00
สำนักเลขาธิการคณะรัฐมนตรี	2,901,918.17
สำนักข่าวกรองแห่งชาติ	
สำนักงานประมาณ	
สำนักงานสภาพัฒนาการเศรษฐกิจแห่งชาติ	
สำนักงานคณะกรรมการกฤษฎีกา	1,717,356.41
สำนักงานคณะกรรมการข้าราชการพลเรือน	2,685,507.04
สำนักงานคณะกรรมการพัฒนาการเศรษฐกิจและสังคมแห่งชาติ	1,139,473.69
สำนักงานคณะกรรมการพัฒนาระบบราชการ	2,478,201.86
กองอำนวยการรักษาความมั่นคงภายในราชอาณาจักร	2,572,300.00
สำนักงานปลัดกระทรวงกลาโหม	3,420,847.36
กองบัญชาการกองทัพไทย	
กองทัพบก	60,468,415.72
กองทัพเรือ	4,205,784.20
กองทัพอากาศ	42,329,244.31
กรมราชองครักษ์	15,299,909.54
สำนักงานปลัดกระทรวงการคลัง	51,362,271.00
กรมธนารักษ์	10,726,769.83
กรมบัญชีกลาง	6,631,262.51
กรมศุลกากร	6,733,701.30
กรมสรรพสามิต	37,532,684.05
กรมสรรพากร	3,543,729.90
สำนักงานคณะกรรมการนโยบายรัฐวิสาหกิจ	34,171,011.99
สำนักงานบริหารหนี้สาธารณะ	3,859,931.85
สำนักงานเศรษฐกิจการคลัง	1,250,075.35
สำนักงานปลัดกระทรวงการต่างประเทศ	6,006,235.57
สำนักงานปลัดกระทรวงการท่องเที่ยวและกีฬา	
กรมพลศึกษา	4,397,809.79

ตารางที่ 2.53 รายงานต้นทุนรวมของกิจกรรมด้านแผนงาน (ต่อ)

ชื่อหน่วยงาน	ต้นทุนรวม
กรมการท่องเที่ยว	2,291,526.74
สำนักงานปลัดกระทรวงพัฒนาสังคมและความมั่นคงของมนุษย์	11,202,576.89
กรมพัฒนาสังคมและสวัสดิการ	2,387,972.32
สำนักงานกิจการสตรีและสถาบันครอบครัว	2,834,716.53
สำนักงานส่งเสริมสวัสดิภาพและพิทักษ์เด็ก เยาวชนผู้ด้อยโอกาสและผู้สูงอายุ	10,697,460.95
สำนักงานส่งเสริมและพัฒนาคุณภาพชีวิตคนพิการแห่งชาติ	18,589,079.76
สำนักงานปลัดกระทรวงเกษตรและสหกรณ์	15,341,340.01
กรมชลประทาน	47,757,757.41
กรมตรวจบัญชีสหกรณ์	6,686,062.36
กรมประมง	17,554,468.81
กรมปศุสัตว์	14,541,307.55
กรมพัฒนาที่ดิน	
กรมวิชาการเกษตร	51,017,313.67
กรมส่งเสริมการเกษตร	12,529,428.72
กรมส่งเสริมสหกรณ์	1,233,128.79
สำนักงานการปฏิรูปที่ดินเพื่อเกษตรกรรม	28,898,115.27
สำนักงานมาตรฐานสินค้าเกษตรและอาหารแห่งชาติ	6,468,515.53
สำนักงานเศรษฐกิจการเกษตร	5,044,441.95
กรมการข้าว	22,912,851.29
กรมหม่อนไหม	1,437,111.80
สำนักงานปลัดกระทรวงคมนาคม	2,234,525.27
กรมเจ้าท่า	
กรมการขนส่งทางบก	13,331,757.00
กรมการbinพลเรือน	5,228,872.87
กรมทางหลวง	137,820,518.76
กรมทางหลวงชนบท	50,819,855.69
สำนักงานนโยบายและแผนการขนส่งและจราจร	1,831,190.08
สำนักงานปลัดกระทรวงทรัพยากรธรรมชาติและสิ่งแวดล้อม	2,234,781.96
กรมควบคุมมลพิษ	
กรมป่าไม้	
กรมทรัพยากรทางทะเลและชายฝั่ง	

ตารางที่ 2.53 รายงานต้นทุนรวมของกิจกรรมด้านแผนงาน (ต่อ)

ชื่อหน่วยงาน	ต้นทุนรวม
กรมทรัพยากรธรณี	10,580,646.07
กรมทรัพยากรน้ำ	
กรมทรัพยากรน้ำบาดาล	9,043,433.21
กรมส่งเสริมคุณภาพสิ่งแวดล้อม	14,798,415.96
กรมอุทยานแห่งชาติ สัตว์ป่าและพันธุ์พืช	115,204,899.87
สำนักงานนโยบายและแผนทรัพยากรธรรมชาติและสิ่งแวดล้อม	2,614,206.82
สำนักงานปลัดกระทรวงเทคโนโลยีสารสนเทศและการสื่อสาร	2,861,505.71
กรมอุดมศึกษา	3,459,421.91
สำนักงานสถิติแห่งชาติ	1,716,032.47
สำนักงานปลัดกระทรวงพลังงาน	25,358,533.19
กรมเชื้อเพลิงธรรมชาติ	9,163,252.31
กรมธุรกิจพลังงาน	8,957,444.84
กรมพัฒนาพลังงานทดแทนและอนุรักษ์พลังงาน	34,408,542.98
สำนักงานนโยบายและแผนพลังงาน	12,712,343.26
สำนักงานปลัดกระทรวงพาณิชย์	10,069,598.56
กรมการค้าต่างประเทศ	6,227,594.76
กรมการค้าภายใน	66,841,127.72
กรมเจรจาการค้าระหว่างประเทศ	2,988,343.36
กรมทรัพย์สินทางปัญญา	3,176,897.51
กรมพัฒนาธุรกิจการค้า	7,017,081.60
กรมส่งเสริมการค้าระหว่างประเทศ	22,133,814.33
สำนักงานปลัดกระทรวงมหาดไทย	33,840,122.02
กรมการปกครอง	90,429,059.76
กรมการพัฒนาชุมชน	32,520,890.06
กรมที่ดิน	21,059,168.37
กรมป้องกันและบรรเทาสาธารณภัย	492,315.89
กรมโยธาธิการและผังเมือง	17,186,564.20
กรมส่งเสริมการปกครองท้องถิ่น	2,152,238.72
สำนักงานปลัดกระทรวงยุติธรรม	29,891,692.84
กรมคุมประพฤติ	
กรมคุ้มครองสิทธิและเสรีภาพ	2,975,715.75

ตารางที่ 2.53 รายงานต้นทุนรวมของกิจกรรมด้านแผนงาน (ต่อ)

ชื่อหน่วยงาน	ต้นทุนรวม
กรมบังคับคดี	424,934.53
กรมพินิจและคุ้มครองเด็กและเยาวชน	4,194,456.41
กรมราชทัณฑ์	12,027,275.89
กรมสอบสวนคดีพิเศษ	
สำนักงานกิจการยุติธรรม	1,745,470.84
สถาบันนิติวิทยาศาสตร์	1,723,306.96
สำนักงานคณะกรรมการป้องกันและปราบปรามยาเสพติด	
สำนักงานคณะกรรมการป้องกันและปราบปรามการทุจริตในภาครัฐ	11,113,707.64
สำนักงานปลัดกระทรวงแรงงาน	2,625,738.48
กรมการจัดหางาน	12,692,536.37
กรมพัฒนาฝีมือแรงงาน	16,634,142.73
กรมสวัสดิการและคุ้มครองแรงงาน	2,021,130.32
สำนักงานประกันสังคม	
สำนักงานปลัดกระทรวงวัฒนธรรม	7,484,173.91
กรมการศาสนา	2,821,211.94
กรมศิลปากร	28,076,500.37
กรมส่งเสริมวัฒนธรรม	
สำนักงานศิลปวัฒนธรรมร่วมสมัย	
สำนักงานปลัดกระทรวงวิทยาศาสตร์และเทคโนโลยี	664,605.63
กรมวิทยาศาสตร์บริการ	7,983,878.64
สำนักงานปรมาณูเพื่อสันติ	1,885,433.37
สำนักงานปลัดกระทรวงศึกษาธิการ	
สำนักงานเลขาธิการสภาการศึกษา	
สำนักงานคณะกรรมการการศึกษาขั้นพื้นฐาน	11,358,029.37
สำนักงานคณะกรรมการการอาชีวศึกษา	40,100,839.84
สำนักงานคณะกรรมการอุดมศึกษา	10,724,844.46
สำนักงานปลัดกระทรวงสาธารณสุข	96,564,400.88
กรมการแพทย์	86,257,135.56
กรมควบคุมโรค	188,737,356.42
กรมพัฒนาการแพทย์แผนไทยและการแพทย์ทางเลือก	6,757,993.63
กรมวิทยาศาสตร์การแพทย์	17,394,279.02

ตารางที่ 2.53 รายงานต้นทุนรวมของกิจกรรมด้านแผนงาน (ต่อ)

ชื่อหน่วยงาน	ต้นทุนรวม
กรมสนับสนุนบริการสุขภาพ	7,309,401.75
กรมสุขภาพจิต	10,979,914.43
กรมอนามัย	13,519,463.14
สำนักงานคณะกรรมการอาหารและยา	25,764,343.30
สำนักงานปลัดกระทรวงอุตสาหกรรม	16,565,760.29
กรมโรงงานอุตสาหกรรม	9,598,534.33
กรมส่งเสริมอุตสาหกรรม	32,576,417.54
กรมอุตสาหกรรมพื้นฐานและการเหมืองแร่	
สำนักงานคณะกรรมการอ้อยและน้ำตาลทราย	7,396,878.19
สำนักงานมาตรฐานผลิตภัณฑ์อุตสาหกรรม	2,427,787.52
สำนักงานเศรษฐกิจอุตสาหกรรม	894,242.58
สำนักงานคณะกรรมการส่งเสริมการลงทุน	43,618,015.16
สำนักราชเลขาธิการ	931,878.31
สำนักงานพระพุทธศาสนาแห่งชาติ	7,309,621.78
สำนักพระราชวัง	
สำนักงานคณะกรรมการพิเศษเพื่อประสานงานโครงการอันเนื่องมาจากพระราชดำริ	8,589,183.28
สำนักงานคณะกรรมการวิจัยแห่งชาติ	328,825.30
ราชบัณฑิตยสถาน	1,801,526.78
สำนักงานตำรวจแห่งชาติ	91,985,441.63
สำนักงานป้องกันและปราบปรามการฟอกเงิน	5,330,540.16
สำนักงานสภาที่ปรึกษาเศรษฐกิจและสังคมแห่งชาติ	2,191,509.15
สำนักงานอัยการสูงสุด	
สำนักงานเลขาธิการวุฒิสภา	
สำนักงานเลขาธิการสภาผู้แทนราษฎร	23,814,603.85

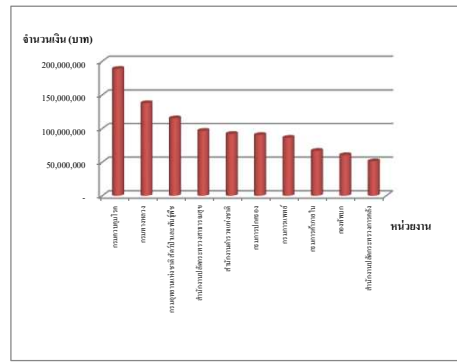
หมายเหตุ : หน่วยงานที่ไม่มีข้อมูล คือ ข้อมูลที่ส่วนราชการส่งมาที่กรมบัญชีกลางยังไม่ถูกต้องและอยู่ระหว่างการแก้ไข

รายงานการจัดลำดับต้นทุนรวมของกิจกรรมด้านแผนงาน

ตารางที่ 2.54 การจัดลำดับต้นทุนรวมสูงสุด 10 อันดับ

อันดับ	หน่วยงาน	จำนวนเงิน(บาท)
1	กรมควบคุมโรค	188,737,356.42
2	กรมทางหลวง	137,820,518.76
3	กรมอุทยานแห่งชาติ สัตว์ป่าและพันธุ์พืช	115,204,899.87
4	สำนักงานปลัดกระทรวงสาธารณสุข	96,564,400.88
5	สำนักงานตำรวจแห่งชาติ	91,985,441.63
6	กรมการปกครอง	90,429,059.76
7	กรมการแพทย์	86,257,135.56
8	กรมการค้าภายใน	66,841,127.72
9	กองทัพบก	60,468,415.72
10	สำนักงานปลัดกระทรวงการคลัง	51,362,271.00

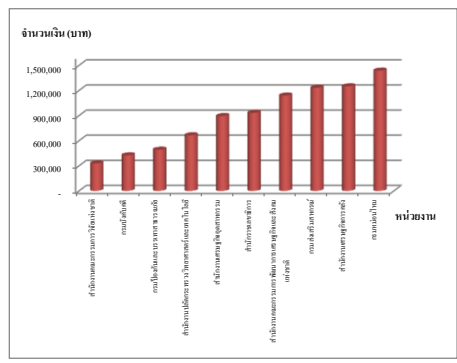
แผนภูมิที่ 2.54 การจัดลำดับต้นทุนรวมสูงสุด 10 อันดับ



ตารางที่ 2.55 การจัดลำดับต้นทุนรวมต่ำที่สุด 10 อันดับ

อันดับ	หน่วยงาน	จำนวนเงิน(บาท)
1	สำนักงานคณะกรรมการวิจัยแห่งชาติ	328,825.30
2	กรมบังคับคดี	424,934.53
3	กรมป้องกันและบรรเทาสาธารณภัย	492,315.89
4	สำนักงานปลัดกระทรวงวิทยาศาสตร์และเทคโนโลยี	664,605.63
5	สำนักงานเศรษฐกิจอุตสาหกรรม	894,242.58
6	สำนักราชเลขาธิการ	931,878.31
7	สำนักงานคณะกรรมการพัฒนาการเศรษฐกิจและสังคมแห่งชาติ	1,139,473.69
8	กรมส่งเสริมสหกรณ์	1,233,128.79
9	สำนักงานเศรษฐกิจการคลัง	1,250,075.35
10	กรมหม่อนไหม	1,437,111.80

แผนภูมิที่ 2.55 การจัดลำดับต้นทุนรวมต่ำที่สุด 10 อันดับ



\* หน่วยนับ = 1 ล้าน



ตารางที่ 2.56 รายงานสรุปข้อมูลต้นทุนรวมกิจกรรมด้านแผนงาน

หน่วยนับ : บาท

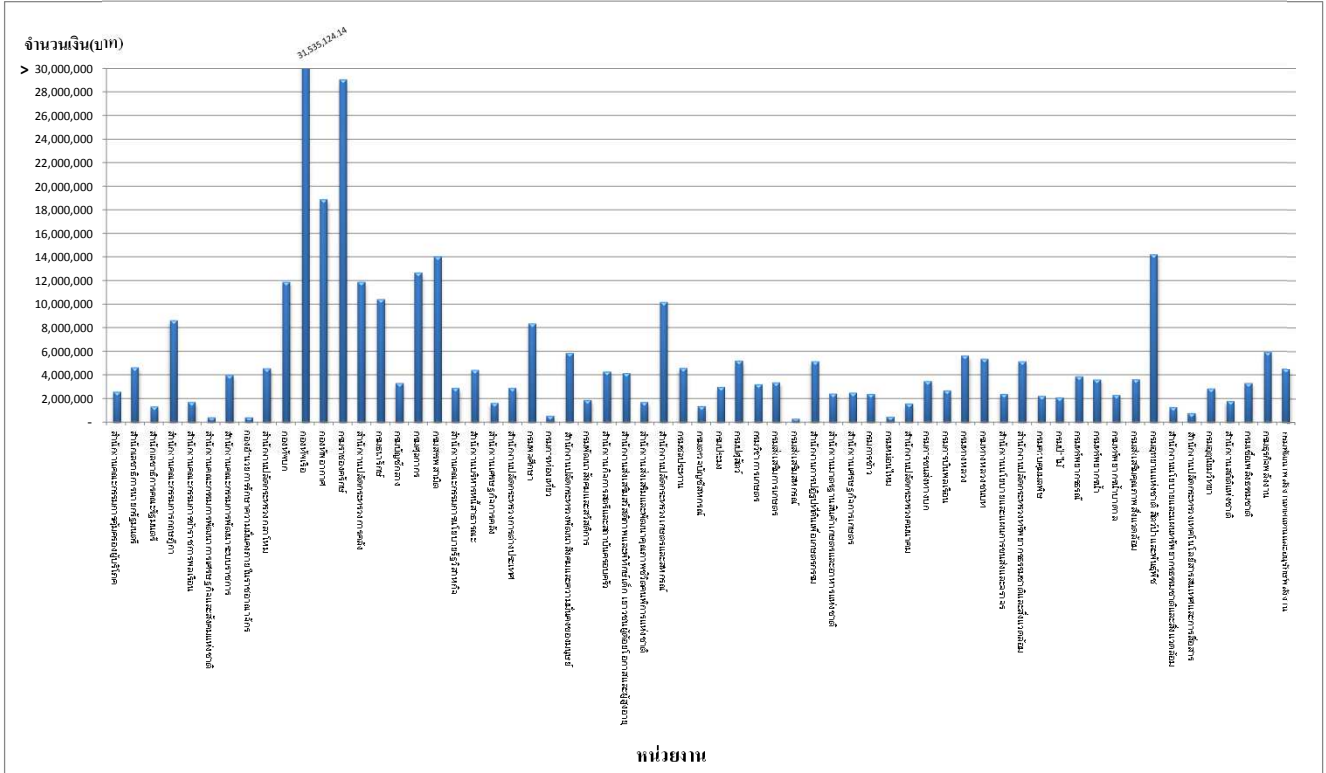
ผลรวมต้นทุนรวม	2,334,721,644.00	
ค่าสูงที่สุด	188,737,356.42	(กรมควบคุมโรค)
ค่าต่ำที่สุด	328,825.30	(สำนักงานคณะกรรมการวิจัยแห่งชาติ)
ค่ากลาง (มัธยฐาน)	8,957,444.84	
ค่าเฉลี่ย (ต้นทุนรวม/จำนวนส่วนราชการ)	18,981,476.78	
ช่วงความถี่ต้นทุนรวม :	จำนวน	
ต่ำกว่า 1,000,000	6	ส่วนราชการ
1,000,000 - 10,000,000	59	ส่วนราชการ
10,000,001 - 20,000,000	26	ส่วนราชการ
20,000,001 - 30,000,000	9	ส่วนราชการ
30,000,001 - 40,000,000	7	ส่วนราชการ
40,000,001 - 50,000,000	4	ส่วนราชการ
50,000,001 - 60,000,000	3	ส่วนราชการ
60,000,001 - 70,000,000	2	ส่วนราชการ
70,000,001 - 80,000,000	-	ส่วนราชการ
80,000,001 - 90,000,000	1	ส่วนราชการ
90,000,001 - 100,000,000	3	ส่วนราชการ
มากกว่า 100,000,000	3	ส่วนราชการ

(รายละเอียดประกอบ ปรากฏในภาคผนวก ก )

การวิเคราะห์เปรียบเทียบต้นทุน  
กิจกรรมด้านพัฒนาระบบบริหารราชการ

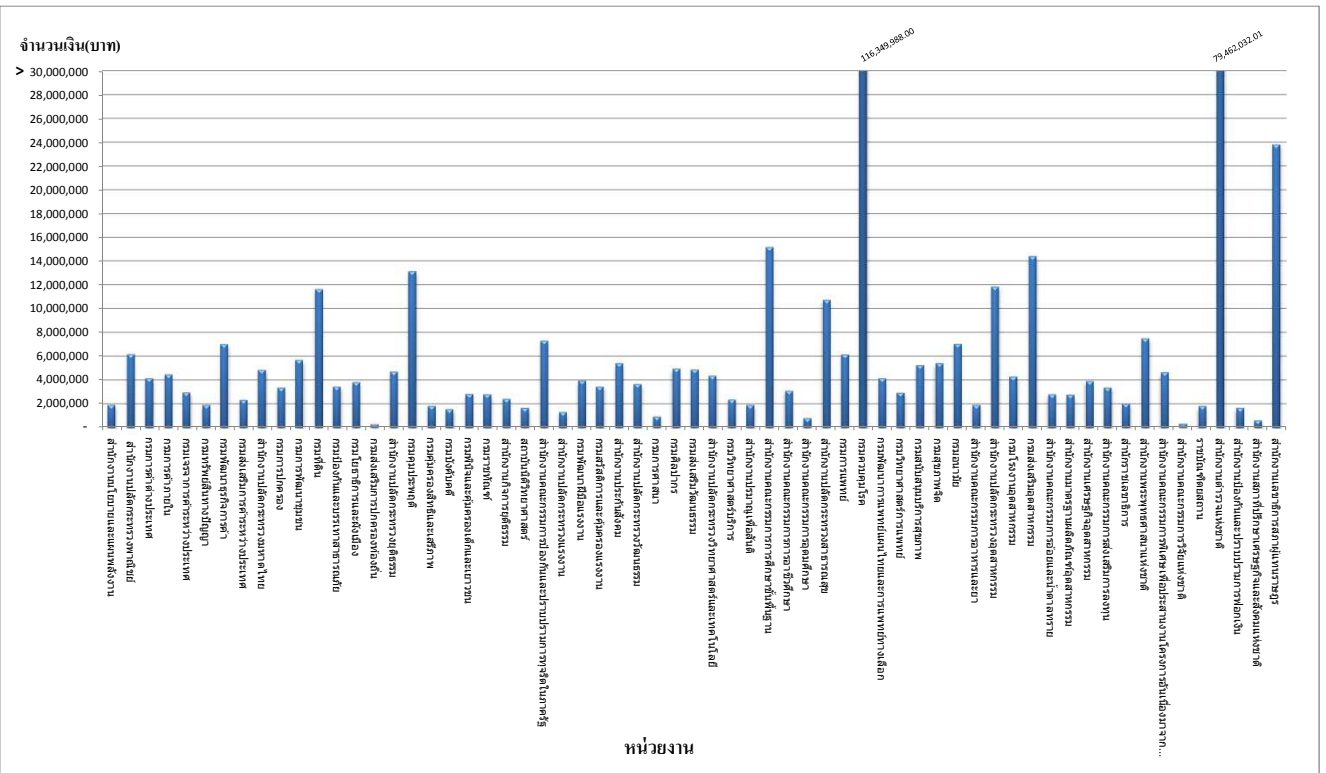
แผนภูมิที่ 2.57

ต้นทุนรวมของกิจกรรมด้านพัฒนาระบบบริหารราชการ



แผนภูมิที่ 2.57 (ต่อ)

ต้นทุนรวมของกิจกรรมด้านพัฒนาระบบบริหารราชการ



ตารางที่ 2.57 รายงานต้นทุนรวมของกิจกรรมด้านพัฒนาระบบบริหารราชการ

ชื่อหน่วยงาน	ต้นทุนรวม
สำนักงานปลัดสำนักนายกรัฐมนตรี	
กรมประชาสัมพันธ์	
สำนักงานคณะกรรมการคุ้มครองผู้บริโภค	2,591,769.24
สำนักเลขาธิการนายกรัฐมนตรี	4,659,913.37
สำนักเลขาธิการคณะรัฐมนตรี	1,356,257.05
สำนักข่าวกรองแห่งชาติ	
สำนักงานงบประมาณ	
สำนักงานสภาพัฒนาการเศรษฐกิจและสังคมแห่งชาติ	
สำนักงานคณะกรรมการกฤษฎีกา	8,653,544.31
สำนักงานคณะกรรมการข้าราชการพลเรือน	1,735,769.78
สำนักงานคณะกรรมการพัฒนาการเศรษฐกิจและสังคมแห่งชาติ	433,060.52
สำนักงานคณะกรรมการพัฒนาระบบราชการ	4,006,320.21
กองอำนวยการรักษาความมั่นคงภายในราชอาณาจักร	422,950.00
สำนักงานปลัดกระทรวงกลาโหม	4,592,394.25
กองบัญชาการกองทัพไทย	
กองทัพบก	11,931,207.49
กองทัพเรือ	31,535,124.14
กองทัพอากาศ	18,926,817.90
กรมราชองครักษ์	29,086,680.00
สำนักงานปลัดกระทรวงการคลัง	11,915,956.00
กรมธนารักษ์	10,444,118.43
กรมบัญชีกลาง	3,321,687.40
กรมศุลกากร	12,701,720.32
กรมสรรพสามิต	14,071,014.97
กรมสรรพากร	
สำนักงานคณะกรรมการนโยบายรัฐวิสาหกิจ	2,934,117.99
สำนักงานบริหารหนี้สาธารณะ	4,438,719.01
สำนักงานเศรษฐกิจการคลัง	1,656,863.03
สำนักงานปลัดกระทรวงการต่างประเทศ	2,923,722.10
สำนักงานปลัดกระทรวงการท่องเที่ยวและกีฬา	
กรมพลศึกษา	8,386,226.09

ตารางที่ 2.57 รายงานต้นทุนรวมของกิจกรรมด้านพัฒนาระบบบริหารราชการ (ต่อ)

ชื่อหน่วยงาน	ต้นทุนรวม
กรมการท่องเที่ยว	546,424.26
สำนักงานปลัดกระทรวงพัฒนาสังคมและความมั่นคงของมนุษย์	5,897,816.47
กรมพัฒนาสังคมและสวัสดิการ	1,889,375.48
สำนักงานกิจการสตรีและสถาบันครอบครัว	4,310,587.01
สำนักงานส่งเสริมสวัสดิภาพและพิทักษ์เด็ก เยาวชนผู้ด้อยโอกาสและผู้สูงอายุ	4,165,197.06
สำนักงานส่งเสริมและพัฒนาคุณภาพชีวิตคนพิการแห่งชาติ	1,720,456.17
สำนักงานปลัดกระทรวงเกษตรและสหกรณ์	10,209,880.94
กรมชลประทาน	4,609,278.54
กรมตรวจบัญชีสหกรณ์	1,378,461.65
กรมประมง	3,005,518.46
กรมปศุสัตว์	5,233,247.77
กรมพัฒนาที่ดิน	
กรมวิชาการเกษตร	3,225,031.55
กรมส่งเสริมการเกษตร	3,371,874.39
กรมส่งเสริมสหกรณ์	312,288.86
สำนักงานการปฏิรูปที่ดินเพื่อเกษตรกรรม	5,188,072.69
สำนักงานมาตรฐานสินค้าเกษตรและอาหารแห่งชาติ	2,421,281.79
สำนักงานเศรษฐกิจการเกษตร	2,522,220.98
กรมการข้าว	2,407,713.40
กรมหม่อนไหม	474,718.17
สำนักงานปลัดกระทรวงคมนาคม	1,593,321.56
กรมเจ้าท่า	
กรมการขนส่งทางบก	3,493,357.84
กรมการบินพลเรือน	2,702,979.97
กรมทางหลวง	5,677,821.10
กรมทางหลวงชนบท	5,384,357.26
สำนักงานนโยบายและแผนการขนส่งและจราจร	2,396,463.76
สำนักงานปลัดกระทรวงทรัพยากรธรรมชาติและสิ่งแวดล้อม	5,177,647.55
กรมควบคุมมลพิษ	2,248,228.95
กรมป่าไม้	2,110,220.74
กรมทรัพยากรทางทะเลและชายฝั่ง	

ตารางที่ 2.57 รายงานต้นทุนรวมของกิจกรรมด้านพัฒนาระบบบริหารราชการ (ต่อ)

ชื่อหน่วยงาน	ต้นทุนรวม
กรมทรัพยากรธรณี	3,888,768.04
กรมทรัพยากรน้ำ	3,627,135.22
กรมทรัพยากรน้ำบาดาล	2,334,083.80
กรมส่งเสริมคุณภาพสิ่งแวดล้อม	3,655,896.27
กรมอุทยานแห่งชาติ สัตว์ป่าและพันธุ์พืช	14,262,544.77
สำนักงานนโยบายและแผนทรัพยากรธรรมชาติและสิ่งแวดล้อม	1,304,505.73
สำนักงานปลัดกระทรวงเทคโนโลยีสารสนเทศและการสื่อสาร	787,130.35
กรมอุดมศึกษา	2,871,652.02
สำนักงานสถิติแห่งชาติ	1,801,147.47
สำนักงานปลัดกระทรวงพลังงาน	
กรมเชื้อเพลิงธรรมชาติ	3,334,311.85
กรมธุรกิจพลังงาน	5,971,629.89
กรมพัฒนาพลังงานทดแทนและอนุรักษ์พลังงาน	4,557,151.77
สำนักงานนโยบายและแผนพลังงาน	1,906,479.16
สำนักงานปลัดกระทรวงพาณิชย์	6,174,217.15
กรมการค้าต่างประเทศ	4,151,729.85
กรมการค้าภายใน	4,475,044.55
กรมเจรจาการค้าระหว่างประเทศ	2,941,515.31
กรมทรัพย์สินทางปัญญา	1,903,513.72
กรมพัฒนาธุรกิจการค้า	7,017,081.60
กรมส่งเสริมการค้าระหว่างประเทศ	2,318,971.78
สำนักงานปลัดกระทรวงมหาดไทย	4,853,167.79
กรมการปกครอง	3,348,229.60
กรมการพัฒนาชุมชน	5,682,330.83
กรมที่ดิน	11,642,948.36
กรมป้องกันและบรรเทาสาธารณภัย	3,427,581.68
กรมโยธาธิการและผังเมือง	3,815,809.84
กรมส่งเสริมการปกครองท้องถิ่น	266,674.23
สำนักงานปลัดกระทรวงยุติธรรม	4,719,376.30
กรมคุมประพฤติ	13,144,227.20
กรมคุ้มครองสิทธิและเสรีภาพ	1,808,574.61

ตารางที่ 2.57 รายงานต้นทุนรวมของกิจกรรมด้านพัฒนาระบบบริหารราชการ (ต่อ)

ชื่อหน่วยงาน	ต้นทุนรวม
กรมบังคับคดี	1,552,645.39
กรมพินิจและคุ้มครองเด็กและเยาวชน	2,808,848.38
กรมราชทัณฑ์	2,800,813.60
กรมสอบสวนคดีพิเศษ	
สำนักงานกิจการยุติธรรม	2,403,269.87
สถาบันนิติวิทยาศาสตร์	1,639,200.21
สำนักงานคณะกรรมการป้องกันและปราบปรามยาเสพติด	
สำนักงานคณะกรรมการป้องกันและปราบปรามการทุจริตในภาครัฐ	7,303,084.72
สำนักงานปลัดกระทรวงแรงงาน	1,297,965.59
กรมการจัดหางาน	
กรมพัฒนาฝีมือแรงงาน	3,941,172.30
กรมสวัสดิการและคุ้มครองแรงงาน	3,427,493.11
สำนักงานประกันสังคม	5,414,903.44
สำนักงานปลัดกระทรวงวัฒนธรรม	3,646,640.85
กรมการศาสนา	935,309.06
กรมศิลปากร	4,951,699.38
กรมส่งเสริมวัฒนธรรม	4,874,549.20
สำนักงานศิลปวัฒนธรรมร่วมสมัย	
สำนักงานปลัดกระทรวงวิทยาศาสตร์และเทคโนโลยี	4,365,543.60
กรมวิทยาศาสตร์บริการ	2,367,222.53
สำนักงานปรมาณูเพื่อสันติ	1,885,433.37
สำนักงานปลัดกระทรวงศึกษาธิการ	
สำนักงานเลขาธิการสภาการศึกษา	
สำนักงานคณะกรรมการการศึกษาขั้นพื้นฐาน	15,166,331.34
สำนักงานคณะกรรมการการอาชีวศึกษา	3,073,773.92
สำนักงานคณะกรรมการอุดมศึกษา	777,717.49
สำนักงานปลัดกระทรวงสาธารณสุข	10,733,736.94
กรมการแพทย์	6,129,759.28
กรมควบคุมโรค	116,349,988.00
กรมพัฒนาการแพทย์แผนไทยและการแพทย์ทางเลือก	4,142,886.45
กรมวิทยาศาสตร์การแพทย์	2,925,867.16

ตารางที่ 2.57 รายงานต้นทุนรวมของกิจกรรมด้านพัฒนาระบบบริหารราชการ (ต่อ)

ชื่อหน่วยงาน	ต้นทุนรวม
กรมสนับสนุนบริการสุขภาพ	5,238,319.90
กรมสุขภาพจิต	5,404,091.62
กรมอนามัย	7,028,186.39
สำนักงานคณะกรรมการอาหารและยา	1,887,405.37
สำนักงานปลัดกระทรวงอุตสาหกรรม	11,855,596.38
กรมโรงงานอุตสาหกรรม	4,279,825.29
กรมส่งเสริมอุตสาหกรรม	14,407,326.05
กรมอุตสาหกรรมพื้นฐานและการเหมืองแร่	
สำนักงานคณะกรรมการอ้อยและน้ำตาลทราย	2,797,339.74
สำนักงานมาตรฐานผลิตภัณฑ์อุตสาหกรรม	2,749,838.22
สำนักงานเศรษฐกิจอุตสาหกรรม	3,889,031.68
สำนักงานคณะกรรมการส่งเสริมการลงทุน	3,359,752.77
สำนักราชเลขาธิการ	1,996,882.10
สำนักงานพระพุทธศาสนาแห่งชาติ	7,494,553.27
สำนักพระราชวัง	
สำนักงานคณะกรรมการพิเศษเพื่อประสานงานโครงการอันเนื่องมาจากพระราชดำริ	4,662,253.39
สำนักงานคณะกรรมการวิจัยแห่งชาติ	315,778.28
ราชบัณฑิตยสถาน	1,801,526.78
สำนักงานตำรวจแห่งชาติ	79,462,032.01
สำนักงานป้องกันและปราบปรามการฟอกเงิน	1,640,310.38
สำนักงานสภาที่ปรึกษาเศรษฐกิจและสังคมแห่งชาติ	591,509.15
สำนักงานอัยการสูงสุด	
สำนักงานเลขาธิการวุฒิสภา	
สำนักงานเลขาธิการสภาผู้แทนราษฎร	23,814,603.86

หมายเหตุ : หน่วยงานที่ไม่มีข้อมูล คือ ข้อมูลที่ส่วนราชการส่งมาที่กรมบัญชีกลางยังไม่ถูกต้องและอยู่ระหว่างการแก้ไข

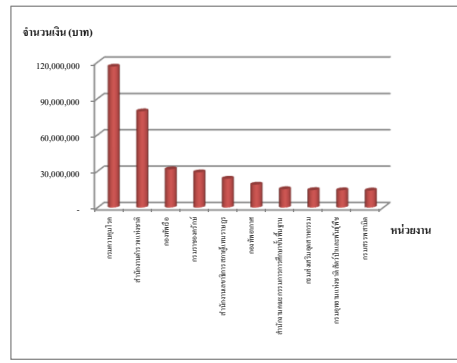


รายงานการจัดลำดับต้นทุนรวมของกิจกรรมด้านพัฒนาระบบบริหารราชการ

ตารางที่ 2.58 การจัดลำดับต้นทุนรวมสูงสุด 10 อันดับ

อันดับ	หน่วยงาน	จำนวนเงิน(บาท)
1	กรมควบคุมโรค	116,349,988.00
2	สำนักงานตำรวจแห่งชาติ	79,462,032.01
3	กองทัพเรือ	31,535,124.14
4	กรมราชองครักษ์	29,086,680.00
5	สำนักงานเลขาธิการสภาผู้แทนราษฎร	23,814,603.86
6	กองทัพอากาศ	18,926,817.90
7	สำนักงานคณะกรรมการการศึกษาขั้นพื้นฐาน	15,166,331.34
8	กรมส่งเสริมอุตสาหกรรม	14,407,326.05
9	กรมอุทยานแห่งชาติ สัตว์ป่าและพันธุ์พืช	14,262,544.77
10	กรมสรรพสามิต	14,071,014.97

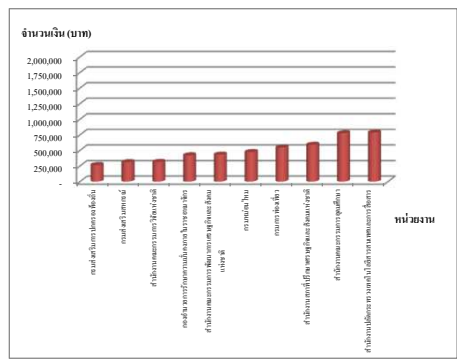
แผนภูมิที่ 2.58 การจัดลำดับต้นทุนรวมสูงสุด 10 อันดับ



ตารางที่ 2.59 การจัดลำดับต้นทุนรวมต่ำที่สุด 10 อันดับ

อันดับ	หน่วยงาน	จำนวนเงิน(บาท)
1	กรมส่งเสริมการปกครองท้องถิ่น	266,674.23
2	กรมส่งเสริมสหกรณ์	312,288.86
3	สำนักงานคณะกรรมการวิจัยแห่งชาติ	315,778.28
4	กองอำนวยการรักษาความมั่นคงภายในราชอาณาจักร	422,950.00
5	สำนักงานคณะกรรมการพัฒนาการเศรษฐกิจและสังคมแห่งชาติ	433,060.52
6	กรมหมอนไหม	474,718.17
7	กรมการท่องเที่ยว	546,424.26
8	สำนักงานสภาพัฒนาการเศรษฐกิจและสังคมแห่งชาติ	591,509.15
9	สำนักงานคณะกรรมการอุดมศึกษา	777,717.49
10	สำนักงานปลัดกระทรวงเทคโนโลยีสารสนเทศและการสื่อสาร	787,130.35

แผนภูมิที่ 2.59 การจัดลำดับต้นทุนรวมต่ำที่สุด 10 อันดับ



\* หน่วยนับ = 1 ล้าน

ตารางที่ 2.60 รายงานสรุปข้อมูลต้นทุนรวมกิจกรรมด้านพัฒนาระบบบริหารราชการ

หน่วยนับ : บาท

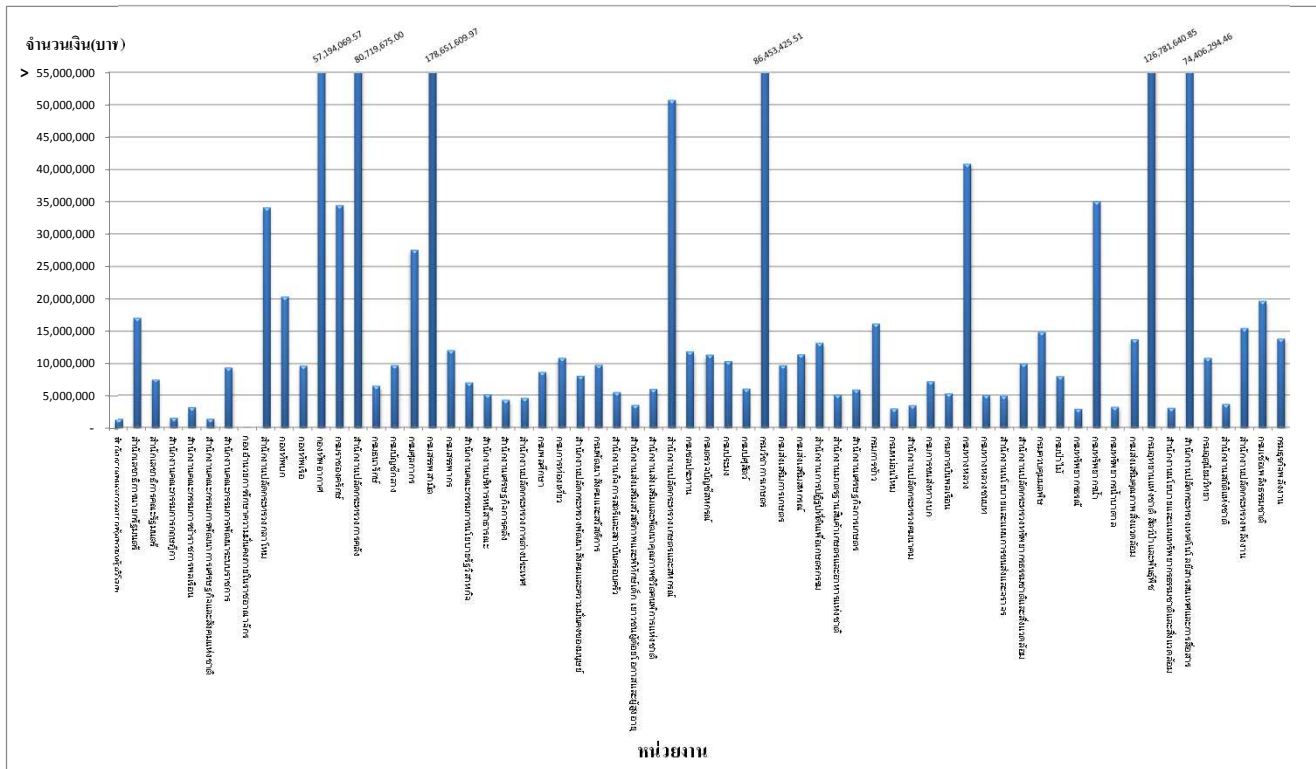
ผลรวมต้นทุนรวม	817,985,246.49	
ค่าสูงที่สุด	116,349,988.00	(กรมควบคุมโรค)
ค่าต่ำที่สุด	266,674.23	(กรมส่งเสริมการปกครองท้องถิ่น)
ค่ากลาง (มีฐาน)	3,560,246.53	
ค่าเฉลี่ย (ต้นทุนรวม/จำนวนส่วนราชการ)	6,491,946.40	
ช่วงความถี่ต้นทุนรวม :		จำนวน
ต่ำกว่า 1,000,000	11	ส่วนราชการ
1,000,000 - 2,000,000	20	ส่วนราชการ
2,000,001 - 3,000,000	21	ส่วนราชการ
3,000,001 - 4,000,000	18	ส่วนราชการ
4,000,001 - 5,000,000	18	ส่วนราชการ
5,000,001 - 6,000,000	11	ส่วนราชการ
6,000,001 - 7,000,000	2	ส่วนราชการ
7,000,001 - 8,000,000	4	ส่วนราชการ
8,000,001 - 9,000,000	2	ส่วนราชการ
9,000,001 - 10,000,000	-	ส่วนราชการ
มากกว่า 10,000,000	19	ส่วนราชการ

(รายละเอียดประกอบ ปรากฏในภาคผนวก ก )

การวิเคราะห์เปรียบเทียบต้นทุน  
กิจกรรมด้านงานสารบรรณ

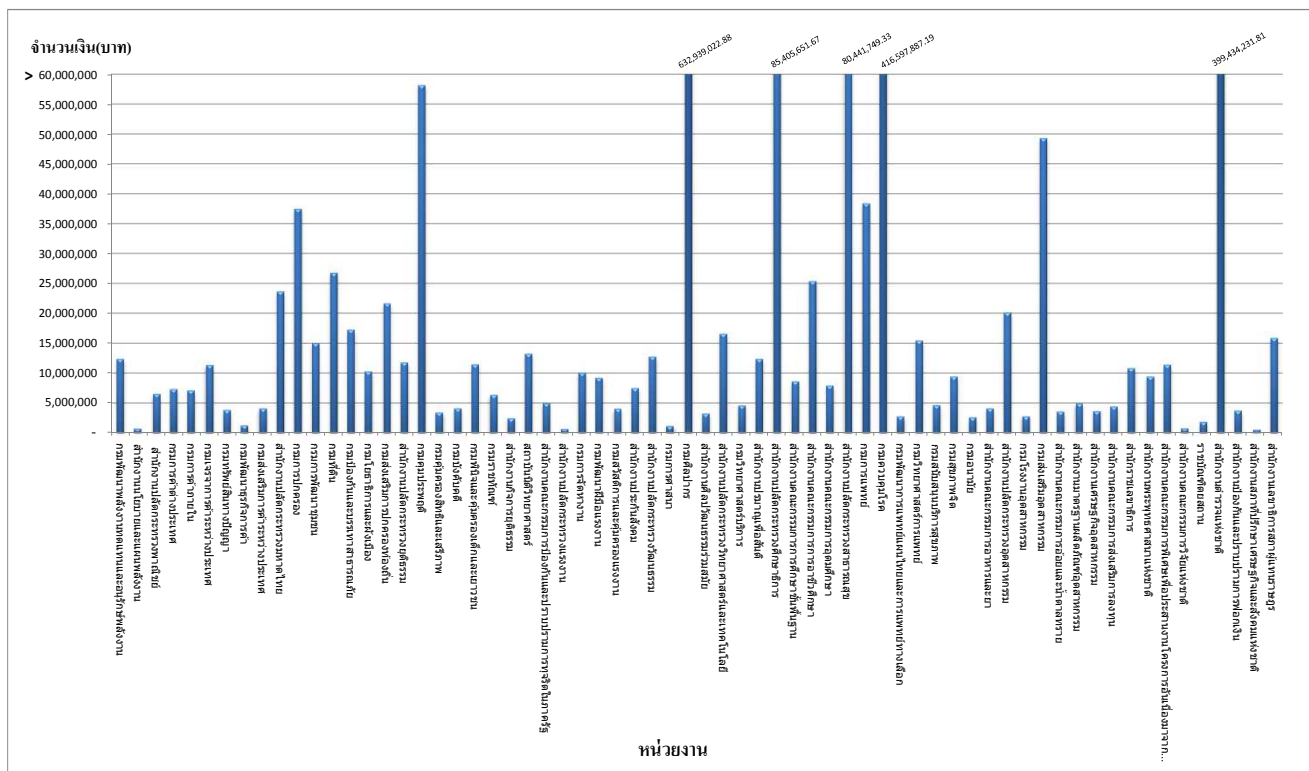
แผนภูมิที่ 2.61

ต้นทุนรวมของกิจกรรมด้านงานสารบรรณ



แผนภูมิที่ 2.61 (ต่อ)

ต้นทุนรวมของกิจกรรมด้านงานสารบรรณ



ตารางที่ 2.61 รายงานต้นทุนรวมของกิจกรรมด้านงานสารบรรณ

ชื่อหน่วยงาน	ต้นทุนรวม
สำนักงานปลัดสำนักนายกรัฐมนตรี	
กรมประชาสัมพันธ์	
สำนักงานคณะกรรมการคุ้มครองผู้บริโภค	1,383,020.32
สำนักเลขาธิการนายกรัฐมนตรี	17,130,824.01
สำนักเลขาธิการคณะรัฐมนตรี	7,596,020.77
สำนักข่าวกรองแห่งชาติ	
สำนักงานประมาณ	
สำนักงานสภาความมั่นคงแห่งชาติ	
สำนักงานคณะกรรมการกฤษฎีกา	1,528,232.48
สำนักงานคณะกรรมการข้าราชการพลเรือน	3,149,732.44
สำนักงานคณะกรรมการพัฒนาการเศรษฐกิจและสังคมแห่งชาติ	1,398,459.36
สำนักงานคณะกรรมการพัฒนาระบบราชการ	9,475,961.58
กองอำนวยการรักษาความมั่นคงภายในราชอาณาจักร	20,000.00
สำนักงานปลัดกระทรวงกลาโหม	34,166,421.26
กองบัญชาการกองทัพไทย	
กองทัพบก	20,391,749.44
กองทัพเรือ	9,775,421.90
กองทัพอากาศ	57,194,069.57
กรมราชองครักษ์	34,513,589.01
สำนักงานปลัดกระทรวงการคลัง	80,719,675.00
กรมธนารักษ์	6,472,366.28
กรมบัญชีกลาง	9,808,877.23
กรมศุลกากร	27,632,995.54
กรมสรรพสามิต	178,651,609.97
กรมสรรพากร	12,112,341.75
สำนักงานคณะกรรมการนโยบายรัฐวิสาหกิจ	6,970,589.56
สำนักงานบริหารหนี้สาธารณะ	5,146,575.80
สำนักงานเศรษฐกิจการคลัง	4,307,006.91
สำนักงานปลัดกระทรวงการต่างประเทศ	4,602,668.28
สำนักงานปลัดกระทรวงการท่องเที่ยวและกีฬา	
กรมพลศึกษา	8,784,741.45

ตารางที่ 2.61 รายงานต้นทุนรวมของกิจกรรมด้านงานสารบรรณ (ต่อ)

ชื่อหน่วยงาน	ต้นทุนรวม
กรมการท่องเที่ยว	10,951,823.44
สำนักงานปลัดกระทรวงพัฒนาสังคมและความมั่นคงของมนุษย์	8,180,123.80
กรมพัฒนาสังคมและสวัสดิการ	9,843,805.36
สำนักงานกิจการสตรีและสถาบันครอบครัว	5,512,133.75
สำนักงานส่งเสริมสวัสดิภาพและพิทักษ์เด็ก เยาวชนผู้ด้อยโอกาสและผู้สูงอายุ	3,515,897.97
สำนักงานส่งเสริมและพัฒนาคุณภาพชีวิตคนพิการแห่งชาติ	5,974,042.60
สำนักงานปลัดกระทรวงเกษตรและสหกรณ์	50,767,868.23
กรมชลประทาน	11,927,648.92
กรมตรวจบัญชีสหกรณ์	11,444,136.80
กรมประมง	10,438,234.21
กรมปศุสัตว์	6,062,242.60
กรมพัฒนาที่ดิน	
กรมวิชาการเกษตร	86,453,425.51
กรมส่งเสริมการเกษตร	9,819,396.21
กรมส่งเสริมสหกรณ์	11,506,354.36
สำนักงานการปฏิรูปที่ดินเพื่อเกษตรกรรม	13,297,704.85
สำนักงานมาตรฐานสินค้าเกษตรและอาหารแห่งชาติ	5,119,323.24
สำนักงานเศรษฐกิจการเกษตร	5,885,182.28
กรมการข้าว	16,270,086.73
กรมหม่อนไหม	2,946,322.26
สำนักงานปลัดกระทรวงคมนาคม	3,481,836.90
กรมเจ้าท่า	
กรมการขนส่งทางบก	7,197,472.18
กรมการbinพลเรือน	5,286,258.87
กรมทางหลวง	40,903,338.02
กรมทางหลวงชนบท	5,068,998.07
สำนักงานนโยบายและแผนการขนส่งและจราจร	4,928,093.82
สำนักงานปลัดกระทรวงทรัพยากรธรรมชาติและสิ่งแวดล้อม	10,032,562.75
กรมควบคุมมลพิษ	14,966,857.16
กรมป่าไม้	8,139,916.01
กรมทรัพยากรทางทะเลและชายฝั่ง	

ตารางที่ 2.61 รายงานต้นทุนรวมของกิจกรรมด้านงานสารบรรณ (ต่อ)

ชื่อหน่วยงาน	ต้นทุนรวม
กรมทรัพยากรธรณี	2,903,693.50
กรมทรัพยากรน้ำ	35,110,609.15
กรมทรัพยากรน้ำบาดาล	3,219,684.28
กรมส่งเสริมคุณภาพสิ่งแวดล้อม	13,840,091.84
กรมอุทยานแห่งชาติ สัตว์ป่าและพันธุ์พืช	126,781,640.85
สำนักงานนโยบายและแผนทรัพยากรธรรมชาติและสิ่งแวดล้อม	3,069,349.52
สำนักงานปลัดกระทรวงเทคโนโลยีสารสนเทศและการสื่อสาร	74,406,294.46
กรมอุดมศึกษา	10,958,093.50
สำนักงานสถิติแห่งชาติ	3,637,401.80
สำนักงานปลัดกระทรวงพลังงาน	15,569,005.12
กรมเชื้อเพลิงธรรมชาติ	19,749,587.32
กรมธุรกิจพลังงาน	13,923,821.84
กรมพัฒนาพลังงานทดแทนและอนุรักษ์พลังงาน	12,382,847.88
สำนักงานนโยบายและแผนพลังงาน	714,949.23
สำนักงานปลัดกระทรวงพาณิชย์	6,518,955.38
กรมการค้าต่างประเทศ	7,330,983.53
กรมการค้าภายใน	7,108,638.72
กรมเจรจาการค้าระหว่างประเทศ	11,359,183.41
กรมทรัพย์สินทางปัญญา	3,793,850.40
กรมพัฒนาธุรกิจการค้า	1,218,456.31
กรมส่งเสริมการค้าระหว่างประเทศ	4,070,898.42
สำนักงานปลัดกระทรวงมหาดไทย	23,637,026.58
กรมการปกครอง	37,448,448.65
กรมการพัฒนาชุมชน	14,992,038.37
กรมที่ดิน	26,785,043.78
กรมป้องกันและบรรเทาสาธารณภัย	17,240,210.06
กรมโยธาธิการและผังเมือง	10,282,293.13
กรมส่งเสริมการปกครองท้องถิ่น	21,671,442.99
สำนักงานปลัดกระทรวงยุติธรรม	11,791,592.70
กรมคุมประพฤติ	58,173,156.72
กรมคุ้มครองสิทธิและเสรีภาพ	3,401,633.05

ตารางที่ 2.61 รายงานต้นทุนรวมของกิจกรรมด้านงานสารบรรณ (ต่อ)

ชื่อหน่วยงาน	ต้นทุนรวม
กรมบังคับคดี	4,102,973.89
กรมพินิจและคุ้มครองเด็กและเยาวชน	11,470,295.88
กรมราชทัณฑ์	6,363,822.81
กรมสอบสวนคดีพิเศษ	
สำนักงานกิจการยุติธรรม	2,442,162.06
สถาบันนิติวิทยาศาสตร์	13,245,815.54
สำนักงานคณะกรรมการป้องกันและปราบปรามยาเสพติด	
สำนักงานคณะกรรมการป้องกันและปราบปรามการทุจริตในภาครัฐ	4,931,289.50
สำนักงานปลัดกระทรวงแรงงาน	620,940.10
กรมการจัดหางาน	10,036,328.91
กรมพัฒนาฝีมือแรงงาน	9,216,303.07
กรมสวัสดิการและคุ้มครองแรงงาน	4,045,921.32
สำนักงานประกันสังคม	7,496,136.41
สำนักงานปลัดกระทรวงวัฒนธรรม	12,739,090.95
กรมการศาสนา	1,134,247.76
กรมศิลปากร	632,939,022.88
กรมส่งเสริมวัฒนธรรม	
สำนักงานศิลปวัฒนธรรมร่วมสมัย	3,223,889.34
สำนักงานปลัดกระทรวงวิทยาศาสตร์และเทคโนโลยี	16,535,410.54
กรมวิทยาศาสตร์บริการ	4,569,628.22
สำนักงานปรมาณูเพื่อสันติ	12,384,785.43
สำนักงานปลัดกระทรวงศึกษาธิการ	85,405,651.67
สำนักงานเลขาธิการสภาการศึกษา	
สำนักงานคณะกรรมการการศึกษาขั้นพื้นฐาน	8,583,460.86
สำนักงานคณะกรรมการการอาชีวศึกษา	25,369,482.09
สำนักงานคณะกรรมการอุดมศึกษา	7,878,457.62
สำนักงานปลัดกระทรวงสาธารณสุข	80,441,749.33
กรมการแพทย์	38,384,691.76
กรมควบคุมโรค	416,597,887.19
กรมพัฒนาการแพทย์แผนไทยและการแพทย์ทางเลือก	2,725,932.19
กรมวิทยาศาสตร์การแพทย์	15,405,513.68



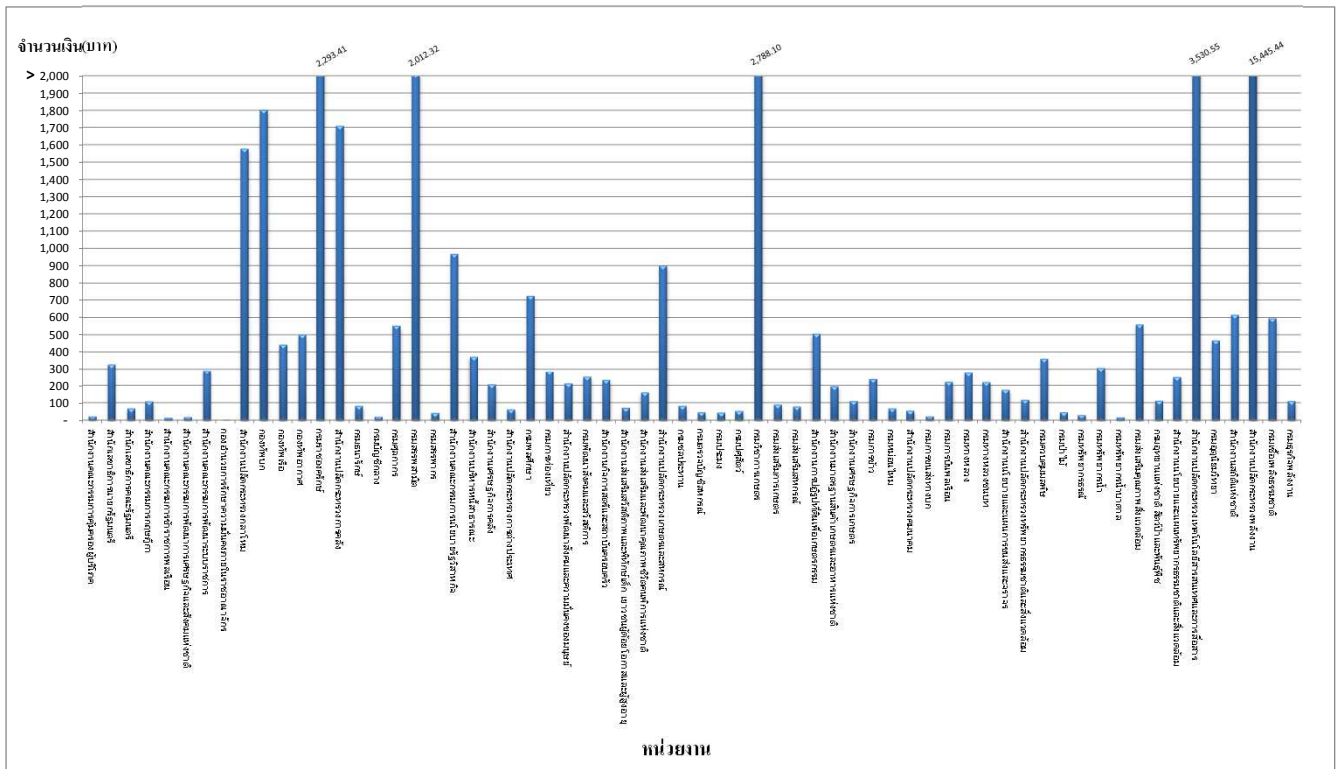
ตารางที่ 2.61 รายงานต้นทุนรวมของกิจกรรมด้านงานสารบรรณ (ต่อ)

ชื่อหน่วยงาน	ต้นทุนรวม
กรมสนับสนุนบริการสุขภาพ	4,637,520.54
กรมสุขภาพจิต	9,417,565.34
กรมอนามัย	2,582,759.53
สำนักงานคณะกรรมการอาหารและยา	4,100,891.64
สำนักงานปลัดกระทรวงอุตสาหกรรม	20,111,490.43
กรมโรงงานอุตสาหกรรม	2,750,627.10
กรมส่งเสริมอุตสาหกรรม	49,313,320.46
กรมอุตสาหกรรมพื้นฐานและการเหมืองแร่	
สำนักงานคณะกรรมการอ้อยและน้ำตาลทราย	3,569,288.68
สำนักงานมาตรฐานผลิตภัณฑ์อุตสาหกรรม	4,891,583.55
สำนักงานเศรษฐกิจอุตสาหกรรม	3,612,831.57
สำนักงานคณะกรรมการส่งเสริมการลงทุน	4,418,367.36
สำนักราชเลขาธิการ	10,783,163.31
สำนักงานพระพุทธศาสนาแห่งชาติ	9,398,085.14
สำนักพระราชวัง	
สำนักงานคณะกรรมการพิเศษเพื่อประสานงานโครงการอันเนื่องมาจากพระราชดำริ	11,373,318.98
สำนักงานคณะกรรมการวิจัยแห่งชาติ	726,677.35
ราชบัณฑิตยสถาน	1,801,526.78
สำนักงานตำรวจแห่งชาติ	3,076,258,894.90
สำนักงานป้องกันและปราบปรามการฟอกเงิน	3,707,096.42
สำนักงานสภาที่ปรึกษาเศรษฐกิจและสังคมแห่งชาติ	513,946.23
สำนักงานอัยการสูงสุด	
สำนักงานเลขาธิการวุฒิสภา	
สำนักงานเลขาธิการสภาผู้แทนราษฎร	15,861,696.16

หมายเหตุ : หน่วยงานที่ไม่มีข้อมูล คือ ข้อมูลที่ส่วนราชการส่งมาที่กรมบัญชีกลางยังไม่ถูกต้องและอยู่ระหว่างการแก้ไข

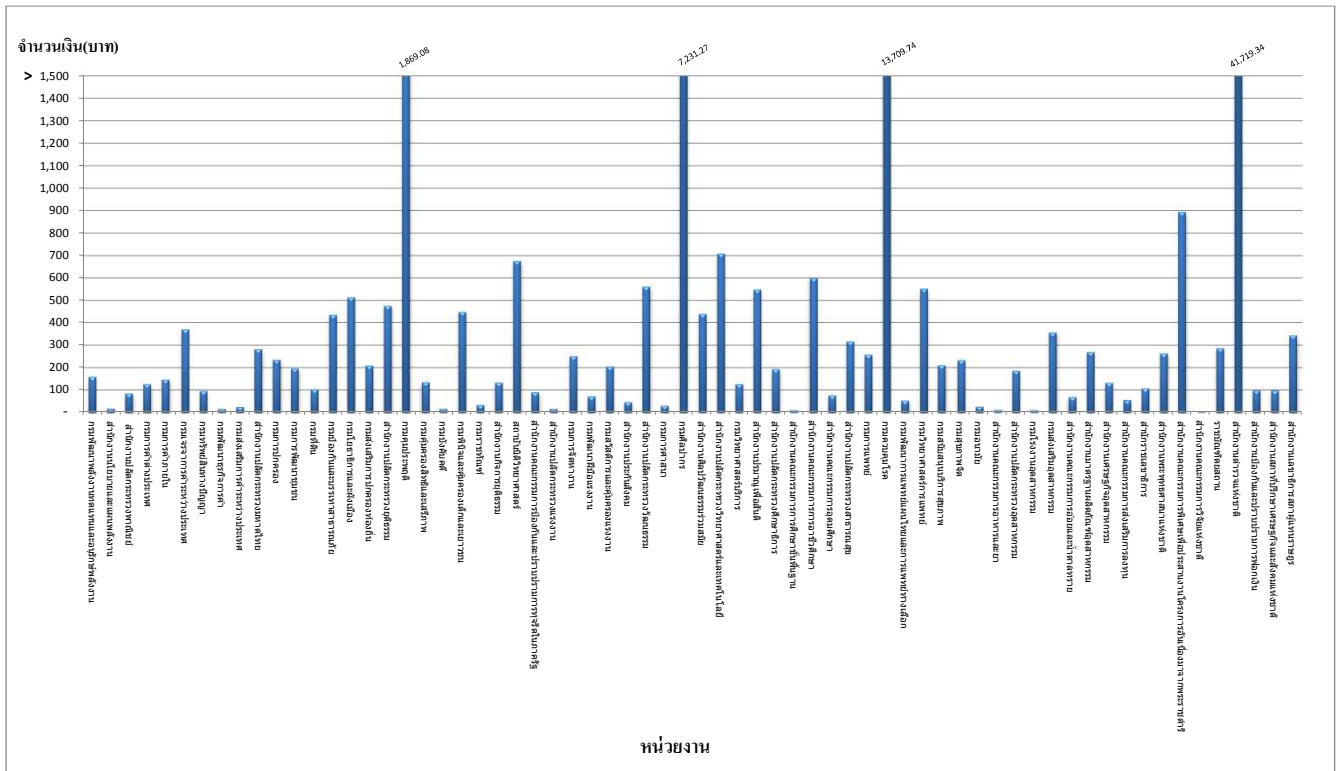
แผนภูมิที่ 2.62

ต้นทุนต่อหน่วยของกิจกรรมด้านงานสารบรรณ (หน่วยนับ : จำนวนหนังสือเข้า-ออก)



แผนภูมิที่ 2.62 (ต่อ)

ต้นทุนต่อหน่วยของกิจกรรมด้านงานสารบรรณ (หน่วยนับ : จำนวนหนังสือเข้า-ออก)



ตารางที่ 2.62 รายงานต้นทุนต่อหน่วยของกิจกรรมด้านงานสารบรรณ

ชื่อหน่วยงาน	ต้นทุนต่อหน่วย
สำนักงานปลัดสำนักนายกรัฐมนตรี	
กรมประชาสัมพันธ์	
สำนักงานคณะกรรมการคุ้มครองผู้บริโภค	21.41
สำนักเลขาธิการนายกรัฐมนตรี	327.98
สำนักเลขาธิการคณะรัฐมนตรี	68.91
สำนักข่าวกรองแห่งชาติ	
สำนักงานประมาณ	
สำนักงานสภาความมั่นคงแห่งชาติ	
สำนักงานคณะกรรมการกฤษฎีกา	108.97
สำนักงานคณะกรรมการข้าราชการพลเรือน	13.82
สำนักงานคณะกรรมการพัฒนาการเศรษฐกิจและสังคมแห่งชาติ	19.07
สำนักงานคณะกรรมการพัฒนาระบบราชการ	291.40
กองอำนวยการรักษาความมั่นคงภายในราชอาณาจักร	1.25
สำนักงานปลัดกระทรวงกลาโหม	1,580.39
กองบัญชาการกองทัพไทย	
กองทัพบก	1,804.26
กองทัพเรือ	444.12
กองทัพอากาศ	502.07
กรมราชองครักษ์	2,293.41
สำนักงานปลัดกระทรวงการคลัง	1,712.48
กรมธนารักษ์	83.07
กรมบัญชีกลาง	19.92
กรมศุลกากร	553.24
กรมสรรพสามิต	2,012.32
กรมสรรพากร	42.00
สำนักงานคณะกรรมการนโยบายรัฐวิสาหกิจ	969.48
สำนักงานบริหารหนี้สาธารณะ	373.21
สำนักงานเศรษฐกิจการคลัง	208.19
สำนักงานปลัดกระทรวงการต่างประเทศ	63.71
สำนักงานปลัดกระทรวงการท่องเที่ยวและกีฬา	
กรมพลศึกษา	727.58

ตารางที่ 2.62 รายงานต้นทุนต่อหน่วยของกิจกรรมด้านงานสารบรรณ (ต่อ)

ชื่อหน่วยงาน	ต้นทุนต่อหน่วย
กรมการท่องเที่ยว	285.61
สำนักงานปลัดกระทรวงพัฒนาสังคมและความมั่นคงของมนุษย์	213.09
กรมพัฒนาสังคมและสวัสดิการ	253.43
สำนักงานกิจการสตรีและสถาบันครอบครัว	234.06
สำนักงานส่งเสริมสวัสดิภาพและพิทักษ์เด็ก เยาวชนผู้ด้อยโอกาสและผู้สูงอายุ	71.56
สำนักงานส่งเสริมและพัฒนาคุณภาพชีวิตคนพิการแห่งชาติ	161.16
สำนักงานปลัดกระทรวงเกษตรและสหกรณ์	901.56
กรมชลประทาน	83.11
กรมตรวจบัญชีสหกรณ์	46.68
กรมประมง	44.51
กรมปศุสัตว์	53.61
กรมพัฒนาที่ดิน	
กรมวิชาการเกษตร	2,788.10
กรมส่งเสริมการเกษตร	91.08
กรมส่งเสริมสหกรณ์	79.80
สำนักงานการปฏิรูปที่ดินเพื่อเกษตรกรรม	506.44
สำนักงานมาตรฐานสินค้าเกษตรและอาหารแห่งชาติ	196.37
สำนักงานเศรษฐกิจการเกษตร	111.07
กรมการข้าว	240.18
กรมหม่อนไหม	69.10
สำนักงานปลัดกระทรวงคมนาคม	54.83
กรมเจ้าท่า	
กรมการขนส่งทางบก	22.46
กรมการbinพลเรือน	223.76
กรมทางหลวง	275.91
กรมทางหลวงชนบท	221.93
สำนักงานนโยบายและแผนการขนส่งและจราจร	175.97
สำนักงานปลัดกระทรวงทรัพยากรธรรมชาติและสิ่งแวดล้อม	119.56
กรมควบคุมมลพิษ	362.41
กรมป่าไม้	46.03
กรมทรัพยากรทางทะเลและชายฝั่ง	

ตารางที่ 2.62 รายงานต้นทุนต่อหน่วยของกิจกรรมด้านงานสารบรรณ (ต่อ)

ชื่อหน่วยงาน	ต้นทุนต่อหน่วย
กรมทรัพยากรธรณี	30.25
กรมทรัพยากรน้ำ	308.24
กรมทรัพยากรน้ำบาดาล	17.13
กรมส่งเสริมคุณภาพสิ่งแวดล้อม	561.58
กรมอุทยานแห่งชาติ สัตว์ป่าและพันธุ์พืช	113.38
สำนักงานนโยบายและแผนทรัพยากรธรรมชาติและสิ่งแวดล้อม	249.99
สำนักงานปลัดกระทรวงเทคโนโลยีสารสนเทศและการสื่อสาร	3,530.55
กรมอุทยานวิทยา	467.91
สำนักงานสถิติแห่งชาติ	617.45
สำนักงานปลัดกระทรวงพลังงาน	15,445.44
กรมเชื้อเพลิงธรรมชาติ	596.23
กรมธุรกิจพลังงาน	111.57
กรมพัฒนาพลังงานทดแทนและอนุรักษ์พลังงาน	159.43
สำนักงานนโยบายและแผนพลังงาน	17.78
สำนักงานปลัดกระทรวงพาณิชย์	84.75
กรมการค้าต่างประเทศ	126.09
กรมการค้าภายใน	146.41
กรมเจรจาการค้าระหว่างประเทศ	370.95
กรมทรัพย์สินทางปัญญา	96.03
กรมพัฒนาธุรกิจการค้า	16.39
กรมส่งเสริมการค้าระหว่างประเทศ	24.34
สำนักงานปลัดกระทรวงมหาดไทย	281.66
กรมการปกครอง	235.42
กรมการพัฒนาชุมชน	196.07
กรมที่ดิน	103.65
กรมป้องกันและบรรเทาสาธารณภัย	435.03
กรมโยธาธิการและผังเมือง	514.11
กรมส่งเสริมการปกครองท้องถิ่น	209.15
สำนักงานปลัดกระทรวงยุติธรรม	475.26
กรมคุมประพฤติ	1,869.08
กรมคุ้มครองสิทธิและเสรีภาพ	134.41

ตารางที่ 2.62 รายงานต้นทุนต่อหน่วยของกิจกรรมด้านงานสารบรรณ (ต่อ)

ชื่อหน่วยงาน	ต้นทุนต่อหน่วย
กรมบังคับคดี	16.32
กรมพินิจและคุ้มครองเด็กและเยาวชน	448.36
กรมราชทัณฑ์	32.39
กรมสอบสวนคดีพิเศษ	
สำนักงานกิจการยุติธรรม	133.43
สถาบันนิติวิทยาศาสตร์	675.05
สำนักงานคณะกรรมการป้องกันและปราบปรามยาเสพติด	
สำนักงานคณะกรรมการป้องกันและปราบปรามการทุจริตในภาครัฐ	89.92
สำนักงานปลัดกระทรวงแรงงาน	16.45
กรมการจัดหางาน	250.32
กรมพัฒนาฝีมือแรงงาน	72.08
กรมสวัสดิการและคุ้มครองแรงงาน	205.20
สำนักงานประกันสังคม	46.61
สำนักงานปลัดกระทรวงวัฒนธรรม	561.54
กรมการศาสนา	30.68
กรมศิลปากร	7,231.27
กรมส่งเสริมวัฒนธรรม	
สำนักงานศิลปวัฒนธรรมร่วมสมัย	439.22
สำนักงานปลัดกระทรวงวิทยาศาสตร์และเทคโนโลยี	707.85
กรมวิทยาศาสตร์บริการ	126.68
สำนักงานปรมาณูเพื่อสันติ	548.17
สำนักงานปลัดกระทรวงศึกษาธิการ	192.96
สำนักงานเลขาธิการสภาการศึกษา	
สำนักงานคณะกรรมการการศึกษาขั้นพื้นฐาน	10.02
สำนักงานคณะกรรมการการอาชีวศึกษา	600.09
สำนักงานคณะกรรมการอุดมศึกษา	76.13
สำนักงานปลัดกระทรวงสาธารณสุข	316.64
กรมการแพทย์	257.65
กรมควบคุมโรค	13,709.74
กรมพัฒนาการแพทย์แผนไทยและการแพทย์ทางเลือก	53.38
กรมวิทยาศาสตร์การแพทย์	551.69

ตารางที่ 2.62 รายงานต้นทุนต่อหน่วยของกิจกรรมด้านงานสารบรรณ (ต่อ)

ชื่อหน่วยงาน	ต้นทุนต่อหน่วย
กรมสนับสนุนบริการสุขภาพ	211.06
กรมสุขภาพจิต	232.66
กรมอนามัย	25.71
สำนักงานคณะกรรมการอาหารและยา	11.49
สำนักงานปลัดกระทรวงอุตสาหกรรม	185.60
กรมโรงงานอุตสาหกรรม	10.21
กรมส่งเสริมอุตสาหกรรม	356.98
กรมอุตสาหกรรมพื้นฐานและการเหมืองแร่	
สำนักงานคณะกรรมการอ้อยและน้ำตาลทราย	68.16
สำนักงานมาตรฐานผลิตภัณฑ์อุตสาหกรรม	268.43
สำนักงานเศรษฐกิจอุตสาหกรรม	132.25
สำนักงานคณะกรรมการส่งเสริมการลงทุน	55.52
สำนักราชเลขาธิการ	107.32
สำนักงานพระพุทธศาสนาแห่งชาติ	263.31
สำนักพระราชวัง	
สำนักงานคณะกรรมการพิเศษเพื่อประสานงานโครงการอันเนื่องมาจากพระราชดำริ	894.41
สำนักงานคณะกรรมการวิจัยแห่งชาติ	3.22
ราชบัณฑิตยสถาน	286.32
สำนักงานตำรวจแห่งชาติ	41,719.34
สำนักงานป้องกันและปราบปรามการฟอกเงิน	99.17
สำนักงานสภาที่ปรึกษาเศรษฐกิจและสังคมแห่งชาติ	98.27
สำนักงานอัยการสูงสุด	
สำนักงานเลขาธิการวุฒิสภา	
สำนักงานเลขาธิการสภาผู้แทนราษฎร	343.29

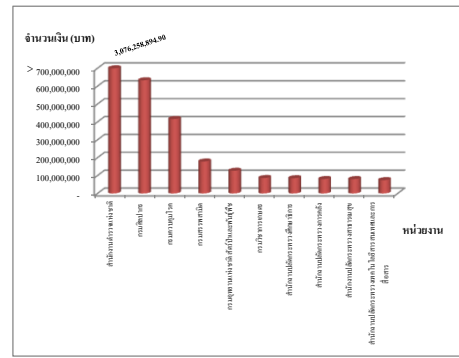
หมายเหตุ : หน่วยงานที่ไม่มีข้อมูล คือ ข้อมูลที่ส่วนราชการส่งมาที่กรมบัญชีกลางยังไม่ถูกต้องและอยู่ระหว่างการแก้ไข

รายงานการจัดลำดับต้นทุนรวมของกิจกรรมด้านงานสารบรรณ

ตารางที่ 2.63 การจัดลำดับต้นทุนรวมสูงสุด 10 อันดับ

อันดับ	หน่วยงาน	จำนวนเงิน(บาท)
1	สำนักงานตำรวจแห่งชาติ	3,076,258,894.90
2	กรมศิลปากร	632,939,022.88
3	กรมควบคุมโรค	416,597,887.19
4	กรมสรรพสามิต	178,651,609.97
5	กรมอุทยานแห่งชาติ สัตว์ป่าและพันธุ์พืช	126,781,640.85
6	กรมวิชาการเกษตร	86,453,425.51
7	สำนักงานปลัดกระทรวงศึกษาธิการ	85,405,651.67
8	สำนักงานปลัดกระทรวงการคลัง	80,719,675.00
9	สำนักงานปลัดกระทรวงสาธารณสุข	80,441,749.33
10	สำนักงานปลัดกระทรวงเทคโนโลยีสารสนเทศและการสื่อสาร	74,406,294.46

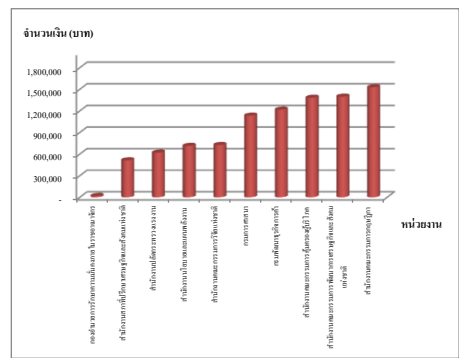
แผนภูมิที่ 2.63 การจัดลำดับต้นทุนรวมสูงสุด 10 อันดับ



ตารางที่ 2.64 การจัดลำดับต้นทุนรวมต่ำที่สุด 10 อันดับ

อันดับ	หน่วยงาน	จำนวนเงิน(บาท)
1	กองอำนวยการรักษาความมั่นคงภายในราชอาณาจักร	20,000.00
2	สำนักงานสภาพัฒนาการเศรษฐกิจและสังคมแห่งชาติ	513,946.23
3	สำนักงานปลัดกระทรวงแรงงาน	620,940.10
4	สำนักงานนโยบายและแผนพลังงาน	714,949.23
5	สำนักงานคณะกรรมการวิจัยแห่งชาติ	726,677.35
6	กรมการศาสนา	1,134,247.76
7	กรมพัฒนาธุรกิจการค้า	1,218,456.31
8	สำนักงานคณะกรรมการคุ้มครองผู้บริโภค	1,383,020.32
9	สำนักงานคณะกรรมการพัฒนาการเศรษฐกิจและสังคมแห่งชาติ	1,398,459.36
10	สำนักงานคณะกรรมการกฤษฎีกา	1,528,232.48

แผนภูมิที่ 2.64 การจัดลำดับต้นทุนรวมต่ำที่สุด 10 อันดับ

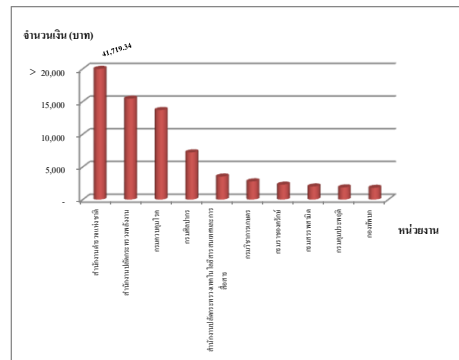


รายงานการจัดลำดับต้นทุนต่อหน่วยของกิจกรรมด้านงานสารบรรณ

ตารางที่ 2.65 การจัดลำดับต้นทุนต่อหน่วยสูงสุด 10 อันดับ

อันดับ	หน่วยงาน	จำนวนเงิน(บาท)
1	สำนักงานตำรวจแห่งชาติ	41,719.34
2	สำนักงานปลัดกระทรวงพลังงาน	15,445.44
3	กรมควบคุมโรค	13,709.74
4	กรมศิลปากร	7,231.27
5	สำนักงานปลัดกระทรวงเทคโนโลยีสารสนเทศและการสื่อสาร	3,530.55
6	กรมวิชาการเกษตร	2,788.10
7	กรมราชองครักษ์	2,293.41
8	กรมสรรพสามิต	2,012.32
9	กรมคุมประพฤติ	1,869.08
10	กองทัพบก	1,804.26

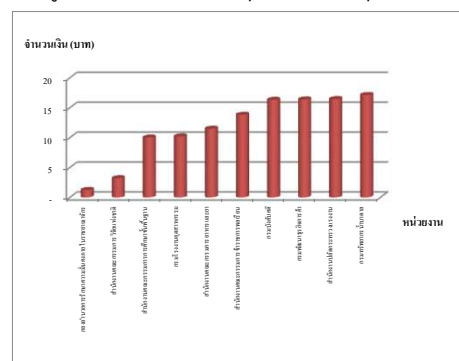
แผนภูมิที่ 2.65 การจัดลำดับต้นทุนต่อหน่วยสูงสุด 10 อันดับ



ตารางที่ 2.66 การจัดลำดับต้นทุนต่อหน่วยต่ำที่สุด 10 อันดับ

อันดับ	หน่วยงาน	จำนวนเงิน(บาท)
1	กองอำนวยการรักษาความมั่นคงภายในราชอาณาจักร	1.25
2	สำนักงานคณะกรรมการวิจัยแห่งชาติ	3.22
3	สำนักงานคณะกรรมการการศึกษาขั้นพื้นฐาน	10.02
4	กรมโรงงานอุตสาหกรรม	10.21
5	สำนักงานคณะกรรมการอาหารและยา	11.49
6	สำนักงานคณะกรรมการข้าราชการพลเรือน	13.82
7	กรมบังคับคดี	16.32
8	กรมพัฒนาธุรกิจการค้า	16.39
9	สำนักงานปลัดกระทรวงแรงงาน	16.45
10	กรมทรัพยากรน้ำบาดาล	17.13

แผนภูมิที่ 2.66 การจัดลำดับต้นทุนต่อหน่วยต่ำที่สุด 10 อันดับ





ตารางที่ 2.67 รายงานสรุปข้อมูลต้นทุนรวมกิจกรรมด้านงานสารบรรณ

หน่วยนับ : บาท

ผลรวมต้นทุนรวม	6,210,066,501.79	
ค่าสูงสุด	3,076,258,894.90	(สำนักงานตำรวจแห่งชาติ)
ค่าต่ำสุด	20,000.00	(กองอำนวยการรักษาความมั่นคงภายในราชอาณาจักร)
ค่ากลาง (มัธยฐาน)	9,407,825.24	
ค่าเฉลี่ย (ต้นทุนรวม/จำนวนส่วนราชการ)	47,769,742.32	
ช่วงความถี่ต้นทุนรวม :		จำนวน
ต่ำกว่า 1,000,000	5	ส่วนราชการ
1,000,000 - 10,000,000	66	ส่วนราชการ
10,000,001 - 20,000,000	32	ส่วนราชการ
20,000,001 - 30,000,000	7	ส่วนราชการ
30,000,001 - 40,000,000	5	ส่วนราชการ
40,000,001 - 50,000,000	2	ส่วนราชการ
50,000,001 - 60,000,000	3	ส่วนราชการ
60,000,001 - 70,000,000	-	ส่วนราชการ
70,000,001 - 80,000,000	1	ส่วนราชการ
80,000,001 - 90,000,000	4	ส่วนราชการ
90,000,001 - 100,000,000	-	ส่วนราชการ
มากกว่า 100,000,000	5	ส่วนราชการ

(รายละเอียดประกอบ ปรากฏในภาคผนวก ก )

ตารางที่ 2.68 รายงานสรุปข้อมูลต้นทุนต่อหน่วยกิจกรรมด้านงานสารบรรณ

หน่วยนับ : บาท

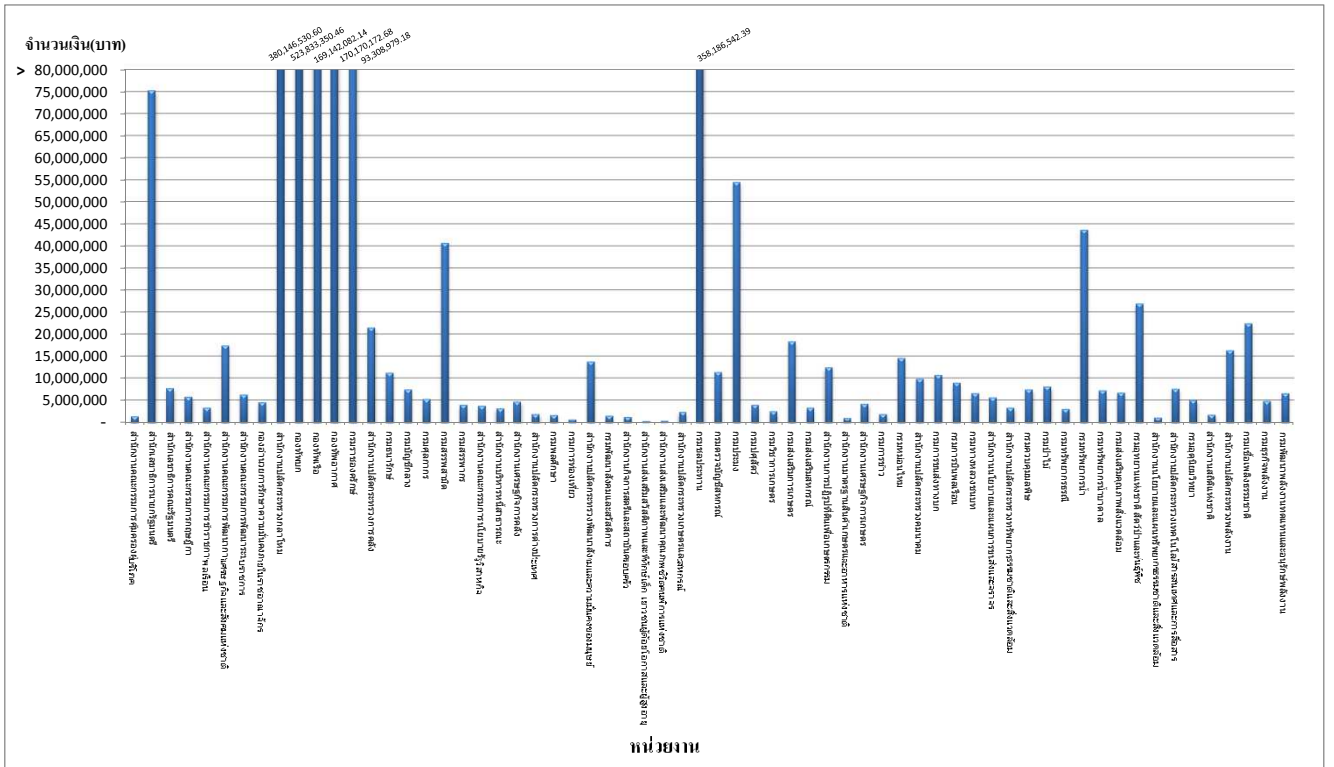
ค่าสูงสุด	41,719.34	(สำนักงานตำรวจแห่งชาติ)
ค่าต่ำสุด	1.25	(กองอำนวยการรักษาความมั่นคงภายในราชอาณาจักร)
ค่ากลาง (มัธยฐาน)	200.78	
ค่าเฉลี่ย (ผลรวมต้นทุนต่อหน่วย/จำนวนส่วนราชการ)	942.26	
ช่วงความถี่ต้นทุนต่อหน่วย :		จำนวน
ต่ำกว่า 100	45	ส่วนราชการ
100 - 200	20	ส่วนราชการ
201 - 300	22	ส่วนราชการ
301 - 400	8	ส่วนราชการ
401 - 500	6	ส่วนราชการ
501 - 600	9	ส่วนราชการ
601 - 700	3	ส่วนราชการ
701 - 800	2	ส่วนราชการ
801 - 900	1	ส่วนราชการ
901 - 1,000	2	ส่วนราชการ
มากกว่า 1,000	12	ส่วนราชการ

(รายละเอียดประกอบ ปรากฏในภาคผนวก ก )

การวิเคราะห์เปรียบเทียบต้นทุน  
กิจกรรมด้านยานพาหนะ

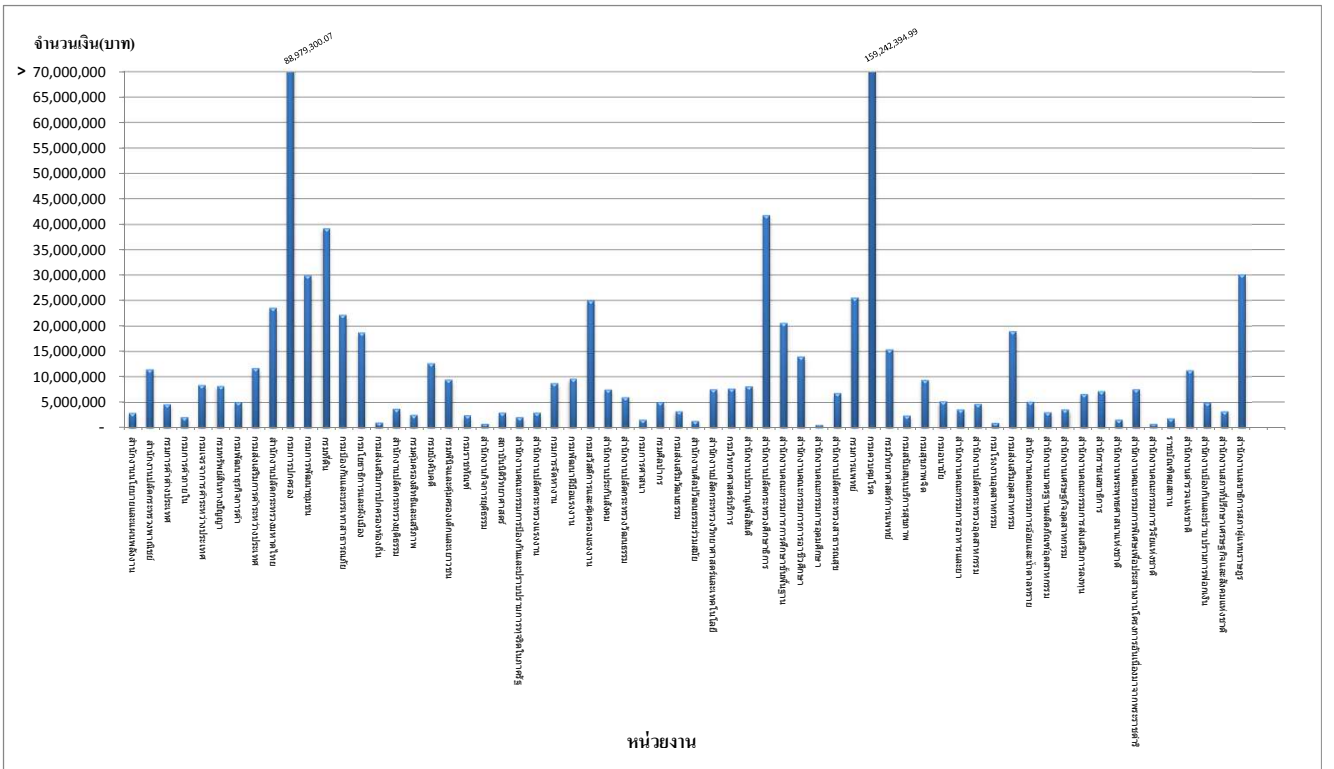
แผนภูมิที่ 2.69

ต้นทุนรวมของกิจกรรมด้านยานพาหนะ



แผนภูมิที่ 2.69 (ต่อ)

ต้นทุนรวมของกิจกรรมด้านยานพาหนะ



ตารางที่ 2.69 รายงานต้นทุนรวมของกิจกรรมด้านยานพาหนะ

ชื่อหน่วยงาน	ต้นทุนรวม
สำนักงานปลัดสำนักนายกรัฐมนตรี	
กรมประชาสัมพันธ์	
สำนักงานคณะกรรมการคุ้มครองผู้บริโภค	1,383,020.32
สำนักเลขาธิการนายกรัฐมนตรี	75,363,383.83
สำนักเลขาธิการคณะรัฐมนตรี	7,790,086.06
สำนักข่าวกรองแห่งชาติ	
สำนักงานประมาณ	
สำนักงานสภาพัฒนาการเศรษฐกิจแห่งชาติ	
สำนักงานคณะกรรมการกฤษฎีกา	5,839,545.32
สำนักงานคณะกรรมการข้าราชการพลเรือน	3,362,581.53
สำนักงานคณะกรรมการพัฒนาการเศรษฐกิจและสังคมแห่งชาติ	17,486,781.93
สำนักงานคณะกรรมการพัฒนาระบบราชการ	6,299,146.09
กองอำนวยการรักษาความมั่นคงภายในราชอาณาจักร	4,577,505.48
สำนักงานปลัดกระทรวงกลาโหม	380,146,530.60
กองบัญชาการกองทัพไทย	
กองทัพบก	523,833,350.46
กองทัพเรือ	169,142,082.14
กองทัพอากาศ	170,170,172.68
กรมราชองครักษ์	93,308,979.18
สำนักงานปลัดกระทรวงการคลัง	21,543,239.00
กรมธนารักษ์	11,254,337.30
กรมบัญชีกลาง	7,520,139.21
กรมศุลกากร	5,326,633.07
กรมสรรพสามิต	40,722,895.14
กรมสรรพากร	3,977,815.78
สำนักงานคณะกรรมการนโยบายรัฐวิสาหกิจ	3,753,394.37
สำนักงานบริหารหนี้สาธารณะ	3,216,609.87
สำนักงานเศรษฐกิจการคลัง	4,741,698.27
สำนักงานปลัดกระทรวงการต่างประเทศ	1,910,104.67
สำนักงานปลัดกระทรวงการท่องเที่ยวและกีฬา	
กรมพลศึกษา	1,678,838.57

ตารางที่ 2.69 รายงานต้นทุนรวมของกิจกรรมด้านยานพาหนะ (ต่อ)

ชื่อหน่วยงาน	ต้นทุนรวม
กรมการท่องเที่ยว	677,311.68
สำนักงานปลัดกระทรวงพัฒนาสังคมและความมั่นคงของมนุษย์	13,819,851.19
กรมพัฒนาสังคมและสวัสดิการ	1,491,095.83
สำนักงานกิจการสตรีและสถาบันครอบครัว	1,262,386.61
สำนักงานส่งเสริมสวัสดิภาพและพิทักษ์เด็ก เยาวชนผู้ด้อยโอกาสและผู้สูงอายุ	303,832.19
สำนักงานส่งเสริมและพัฒนาคุณภาพชีวิตคนพิการแห่งชาติ	352,560.02
สำนักงานปลัดกระทรวงเกษตรและสหกรณ์	2,413,096.70
กรมชลประทาน	358,186,542.39
กรมตรวจบัญชีสหกรณ์	11,444,136.80
กรมประมง	54,574,425.64
กรมปศุสัตว์	4,026,370.51
กรมพัฒนาที่ดิน	
กรมวิชาการเกษตร	2,563,435.68
กรมส่งเสริมการเกษตร	18,411,171.01
กรมส่งเสริมสหกรณ์	3,316,881.45
สำนักงานการปฏิรูปที่ดินเพื่อเกษตรกรรม	12,517,261.37
สำนักงานมาตรฐานสินค้าเกษตรและอาหารแห่งชาติ	1,000,398.50
สำนักงานเศรษฐกิจการเกษตร	4,203,701.63
กรมการข้าว	1,914,127.86
กรมหม่อนไหม	14,613,231.11
สำนักงานปลัดกระทรวงคมนาคม	9,881,369.33
กรมเจ้าท่า	
กรมการขนส่งทางบก	10,796,208.27
กรมการบินพลเรือน	8,986,640.07
กรมทางหลวง	
กรมทางหลวงชนบท	6,616,351.00
สำนักงานนโยบายและแผนการขนส่งและจราจร	5,676,832.89
สำนักงานปลัดกระทรวงทรัพยากรธรรมชาติและสิ่งแวดล้อม	3,329,268.35
กรมควบคุมมลพิษ	7,483,428.58
กรมป่าไม้	8,139,916.01
กรมทรัพยากรทางทะเลและชายฝั่ง	

ตารางที่ 2.69 รายงานต้นทุนรวมของกิจกรรมด้านยานพาหนะ (ต่อ)

ชื่อหน่วยงาน	ต้นทุนรวม
กรมทรัพยากรธรณี	3,058,096.27
กรมทรัพยากรน้ำ	43,688,049.00
กรมทรัพยากรน้ำบาดาล	7,237,840.62
กรมส่งเสริมคุณภาพสิ่งแวดล้อม	6,773,292.46
กรมอุทยานแห่งชาติ สัตว์ป่าและพันธุ์พืช	26,964,496.80
สำนักงานนโยบายและแผนทรัพยากรธรรมชาติและสิ่งแวดล้อม	1,122,960.83
สำนักงานปลัดกระทรวงเทคโนโลยีสารสนเทศและการสื่อสาร	7,619,428.50
กรมอุทยานวิทยา	5,095,625.63
สำนักงานสถิติแห่งชาติ	1,749,710.97
สำนักงานปลัดกระทรวงพลังงาน	16,382,115.00
กรมเชื้อเพลิงธรรมชาติ	22,476,584.30
กรมธุรกิจพลังงาน	4,900,781.37
กรมพัฒนาพลังงานทดแทนและอนุรักษ์พลังงาน	6,604,203.26
สำนักงานนโยบายและแผนพลังงาน	2,896,830.31
สำนักงานปลัดกระทรวงพาณิชย์	11,454,705.56
กรมการค้าต่างประเทศ	4,579,673.62
กรมการค้าภายใน	2,099,512.48
กรมเจรจาการค้าระหว่างประเทศ	8,366,348.99
กรมทรัพย์สินทางปัญญา	8,211,011.69
กรมพัฒนาธุรกิจการค้า	5,035,009.38
กรมส่งเสริมการค้าระหว่างประเทศ	11,739,073.03
สำนักงานปลัดกระทรวงมหาดไทย	23,603,087.34
กรมการปกครอง	88,979,300.07
กรมการพัฒนาชุมชน	29,957,550.90
กรมที่ดิน	39,222,754.70
กรมป้องกันและบรรเทาสาธารณภัย	22,189,219.43
กรมโยธาธิการและผังเมือง	18,751,035.88
กรมส่งเสริมการปกครองท้องถิ่น	1,009,094.91
สำนักงานปลัดกระทรวงยุติธรรม	3,693,179.78
กรมคุมประพฤติ	
กรมคุ้มครองสิทธิและเสรีภาพ	2,496,553.00

ตารางที่ 2.69 รายงานต้นทุนรวมของกิจกรรมด้านยานพาหนะ (ต่อ)

ชื่อหน่วยงาน	ต้นทุนรวม
กรมบังคับคดี	12,666,317.64
กรมพินิจและคุ้มครองเด็กและเยาวชน	9,454,417.49
กรมราชทัณฑ์	2,476,116.83
กรมสอบสวนคดีพิเศษ	
สำนักงานกิจการยุติธรรม	768,297.21
สถาบันนิติวิทยาศาสตร์	2,943,514.56
สำนักงานคณะกรรมการป้องกันและปราบปรามยาเสพติด	
สำนักงานคณะกรรมการป้องกันและปราบปรามการทุจริตในภาครัฐ	2,063,955.85
สำนักงานปลัดกระทรวงแรงงาน	2,980,715.98
กรมการจัดหางาน	8,780,580.35
กรมพัฒนาฝีมือแรงงาน	9,629,951.70
กรมสวัสดิการและคุ้มครองแรงงาน	25,023,645.12
สำนักงานประกันสังคม	7,496,136.41
สำนักงานปลัดกระทรวงวัฒนธรรม	5,976,976.77
กรมการศาสนา	1,564,877.24
กรมศิลปากร	5,060,144.32
กรมส่งเสริมวัฒนธรรม	3,217,295.36
สำนักงานศิลปวัฒนธรรมร่วมสมัย	1,343,287.22
สำนักงานปลัดกระทรวงวิทยาศาสตร์และเทคโนโลยี	7,578,729.83
กรมวิทยาศาสตร์บริการ	7,713,856.02
สำนักงานปรมาณูเพื่อสันติ	8,114,169.76
สำนักงานปลัดกระทรวงศึกษาธิการ	41,790,644.85
สำนักงานเลขาธิการสภาการศึกษา	
สำนักงานคณะกรรมการการศึกษาขั้นพื้นฐาน	20,615,809.87
สำนักงานคณะกรรมการการอาชีวศึกษา	13,992,393.31
สำนักงานคณะกรรมการอุดมศึกษา	570,771.69
สำนักงานปลัดกระทรวงสาธารณสุข	6,787,257.53
กรมการแพทย์	25,589,794.51
กรมควบคุมโรค	159,242,394.99
กรมพัฒนาการแพทย์แผนไทยและการแพทย์ทางเลือก	
กรมวิทยาศาสตร์การแพทย์	15,405,513.68

ตารางที่ 2.69 รายงานต้นทุนรวมของกิจกรรมด้านยานพาหนะ (ต่อ)

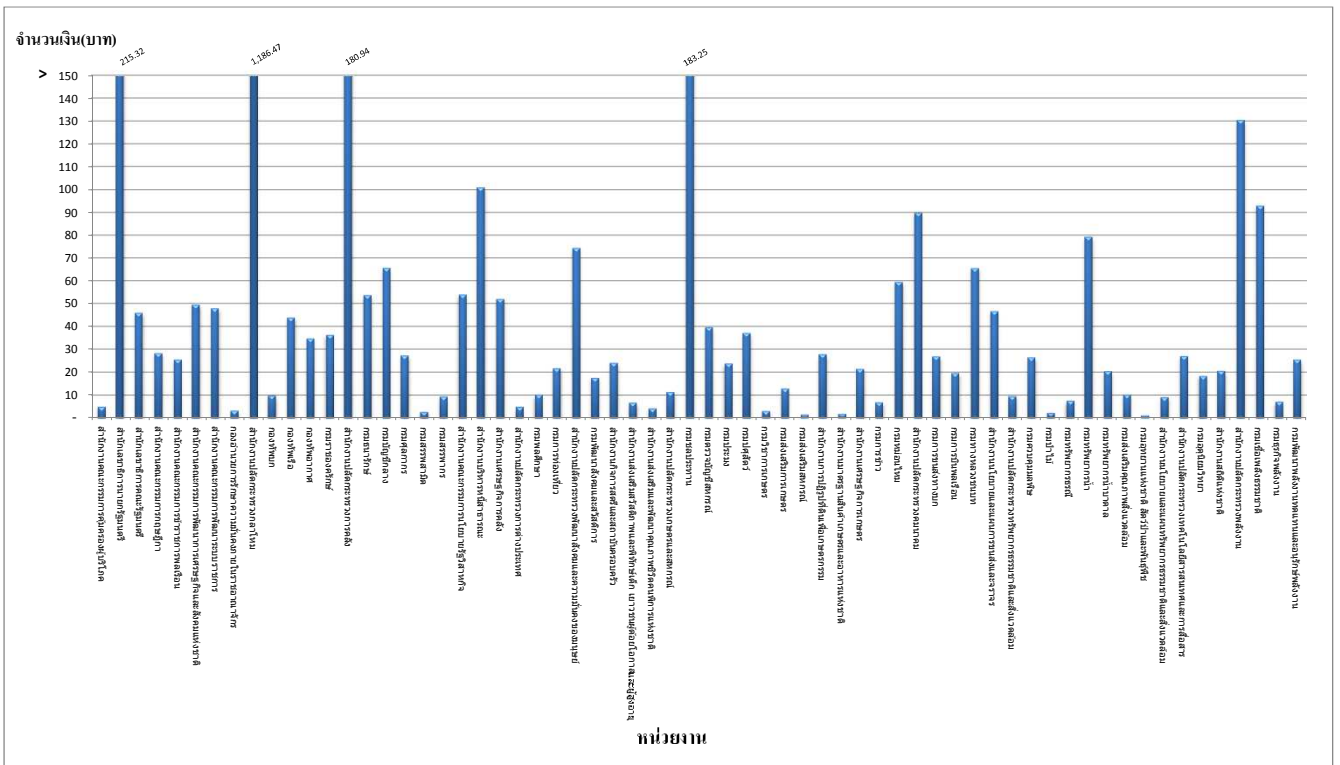
ชื่อหน่วยงาน	ต้นทุนรวม
กรมสนับสนุนบริการสุขภาพ	2,364,833.41
กรมสุขภาพจิต	9,417,565.34
กรมอนามัย	5,165,519.07
สำนักงานคณะกรรมการอาหารและยา	3,580,456.27
สำนักงานปลัดกระทรวงอุตสาหกรรม	4,629,537.19
กรมโรงงานอุตสาหกรรม	962,350.71
กรมส่งเสริมอุตสาหกรรม	18,960,809.32
กรมอุตสาหกรรมพื้นฐานและการเหมืองแร่	
สำนักงานคณะกรรมการอ้อยและน้ำตาลทราย	5,092,178.54
สำนักงานมาตรฐานผลิตภัณฑ์อุตสาหกรรม	3,051,095.35
สำนักงานเศรษฐกิจอุตสาหกรรม	3,577,529.22
สำนักงานคณะกรรมการส่งเสริมการลงทุน	6,627,551.04
สำนักราชเลขาธิการ	7,188,775.55
สำนักงานพระพุทธศาสนาแห่งชาติ	1,566,347.53
สำนักพระราชวัง	
สำนักงานคณะกรรมการพิเศษเพื่อประสานงานโครงการอันเนื่องมาจากพระราชดำริ	7,582,212.65
สำนักงานคณะกรรมการวิจัยแห่งชาติ	726,677.35
ราชบัณฑิตยสถาน	1,801,526.78
สำนักงานตำรวจแห่งชาติ	11,294,781.84
สำนักงานป้องกันและปราบปรามการฟอกเงิน	4,919,646.79
สำนักงานสภาที่ปรึกษาเศรษฐกิจและสังคมแห่งชาติ	3,241,369.72
สำนักงานอัยการสูงสุด	
สำนักงานเลขาธิการวุฒิสภา	
สำนักงานเลขาธิการสภาผู้แทนราษฎร	30,135,018.42

หมายเหตุ : หน่วยงานที่ไม่มีข้อมูล คือ ข้อมูลที่ส่วนราชการส่งมาที่กรมบัญชีกลางยังไม่ถูกต้องและอยู่ระหว่างการแก้ไข



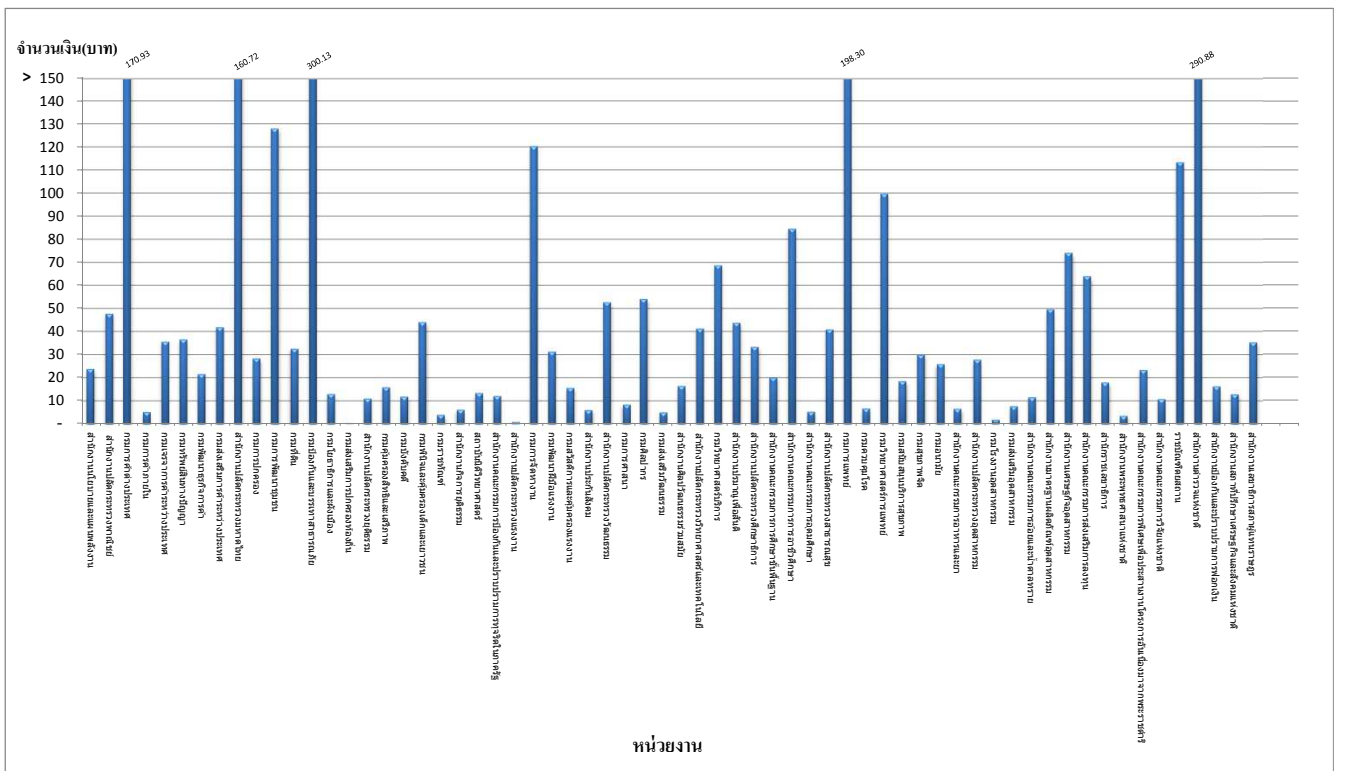
แผนภูมิที่ 2.70 (ต่อ)

ต้นทุนต่อหน่วยของกิจกรรมด้านยานพาหนะ (หน่วยนับ : กิโลเมตร)



แผนภูมิที่ 2.70

ต้นทุนต่อหน่วยของกิจกรรมด้านยานพาหนะ (หน่วยนับ : กิโลเมตร)



ตารางที่ 2.70 รายงานต้นทุนต่อหน่วยของกิจกรรมด้านยานพาหนะ

ชื่อหน่วยงาน	ต้นทุนต่อหน่วย
สำนักงานปลัดสำนักนายกรัฐมนตรี	
กรมประชาสัมพันธ์	
สำนักงานคณะกรรมการคุ้มครองผู้บริโภค	4.93
สำนักเลขาธิการนายกรัฐมนตรี	215.32
สำนักเลขาธิการคณะรัฐมนตรี	46.13
สำนักข่าวกรองแห่งชาติ	
สำนักงานงบประมาณ	
สำนักงานสภาพัฒนาการเศรษฐกิจและสังคมแห่งชาติ	
สำนักงานคณะกรรมการกฤษฎีกา	28.35
สำนักงานคณะกรรมการข้าราชการพลเรือน	25.63
สำนักงานคณะกรรมการพัฒนาการเศรษฐกิจและสังคมแห่งชาติ	49.60
สำนักงานคณะกรรมการพัฒนาระบบราชการ	48.04
กองอำนวยการรักษาความมั่นคงภายในราชอาณาจักร	3.21
สำนักงานปลัดกระทรวงกลาโหม	1,186.47
กองบัญชาการกองทัพไทย	
กองทัพบก	9.83
กองทัพเรือ	44.04
กองทัพอากาศ	34.87
กรมราชองครักษ์	36.39
สำนักงานปลัดกระทรวงการคลัง	180.94
กรมธนารักษ์	53.75
กรมบัญชีกลาง	65.82
กรมศุลกากร	27.44
กรมสรรพสามิต	2.63
กรมสรรพากร	9.42
สำนักงานคณะกรรมการนโยบายรัฐวิสาหกิจ	54.05
สำนักงานบริหารหนี้สาธารณะ	101.02
สำนักงานเศรษฐกิจการคลัง	52.08
สำนักงานปลัดกระทรวงการต่างประเทศ	4.86
สำนักงานปลัดกระทรวงการท่องเที่ยวและกีฬา	
กรมพลศึกษา	10.28

ตารางที่ 2.70 รายงานต้นทุนต่อหน่วยของกิจกรรมด้านยานพาหนะ (ต่อ)

ชื่อหน่วยงาน	ต้นทุนต่อหน่วย
กรมการท่องเที่ยว	21.76
สำนักงานปลัดกระทรวงพัฒนาสังคมและความมั่นคงของมนุษย์	74.55
กรมพัฒนาสังคมและสวัสดิการ	17.58
สำนักงานกิจการสตรีและสถาบันครอบครัว	24.18
สำนักงานส่งเสริมสวัสดิภาพและพิทักษ์เด็ก เยาวชนผู้ด้อยโอกาสและผู้สูงอายุ	6.78
สำนักงานส่งเสริมและพัฒนาคุณภาพชีวิตคนพิการแห่งชาติ	4.13
สำนักงานปลัดกระทรวงเกษตรและสหกรณ์	11.35
กรมชลประทาน	183.25
กรมตรวจบัญชีสหกรณ์	39.80
กรมประมง	23.93
กรมปศุสัตว์	37.25
กรมพัฒนาที่ดิน	
กรมวิชาการเกษตร	3.00
กรมส่งเสริมการเกษตร	12.88
กรมส่งเสริมสหกรณ์	1.45
สำนักงานการปฏิรูปที่ดินเพื่อเกษตรกรรม	27.89
สำนักงานมาตรฐานสินค้าเกษตรและอาหารแห่งชาติ	1.76
สำนักงานเศรษฐกิจการเกษตร	21.46
กรมการข้าว	6.86
กรมหม่อนไหม	59.60
สำนักงานปลัดกระทรวงคมนาคม	89.89
กรมเจ้าท่า	
กรมการขนส่งทางบก	27.01
กรมการbinพลเรือน	19.67
กรมทางหลวง	
กรมทางหลวงชนบท	65.58
สำนักงานนโยบายและแผนการขนส่งและจราจร	46.83
สำนักงานปลัดกระทรวงทรัพยากรธรรมชาติและสิ่งแวดล้อม	9.56
กรมควบคุมมลพิษ	26.57
กรมป่าไม้	2.26
กรมทรัพยากรทางทะเลและชายฝั่ง	

ตารางที่ 2.70 รายงานต้นทุนต่อหน่วยของกิจกรรมด้านยานพาหนะ (ต่อ)

ชื่อหน่วยงาน	ต้นทุนต่อหน่วย
กรมทรัพยากรธรณี	7.58
กรมทรัพยากรน้ำ	79.43
กรมทรัพยากรน้ำบาดาล	20.49
กรมส่งเสริมคุณภาพสิ่งแวดล้อม	10.30
กรมอุทยานแห่งชาติ สัตว์ป่าและพันธุ์พืช	1.13
สำนักงานนโยบายและแผนทรัพยากรธรรมชาติและสิ่งแวดล้อม	9.17
สำนักงานปลัดกระทรวงเทคโนโลยีสารสนเทศและการสื่อสาร	27.12
กรมอุตุฯ	18.42
สำนักงานสถิติแห่งชาติ	20.61
สำนักงานปลัดกระทรวงพลังงาน	130.60
กรมเชื้อเพลิงธรรมชาติ	93.10
กรมธุรกิจพลังงาน	7.11
กรมพัฒนาพลังงานทดแทนและอนุรักษ์พลังงาน	25.61
สำนักงานนโยบายและแผนพลังงาน	23.70
สำนักงานปลัดกระทรวงพาณิชย์	47.71
กรมการค้าต่างประเทศ	170.93
กรมการค้าภายใน	5.03
กรมเจรจาการค้าระหว่างประเทศ	35.63
กรมทรัพย์สินทางปัญญา	36.51
กรมพัฒนาธุรกิจการค้า	21.57
กรมส่งเสริมการค้าระหว่างประเทศ	41.80
สำนักงานปลัดกระทรวงมหาดไทย	160.72
กรมการปกครอง	28.27
กรมการพัฒนาชุมชน	128.00
กรมที่ดิน	32.52
กรมป้องกันและบรรเทาสาธารณภัย	300.13
กรมโยธาธิการและผังเมือง	12.85
กรมส่งเสริมการปกครองท้องถิ่น	0.23
สำนักงานปลัดกระทรวงยุติธรรม	10.96
กรมคุมประพฤติ	
กรมคุ้มครองสิทธิและเสรีภาพ	15.75

ตารางที่ 2.70 รายงานต้นทุนต่อหน่วยของกิจกรรมด้านยานพาหนะ (ต่อ)

ชื่อหน่วยงาน	ต้นทุนต่อหน่วย
กรมบังคับคดี	11.79
กรมพินิจและคุ้มครองเด็กและเยาวชน	44.11
กรมราชทัณฑ์	3.80
กรมสอบสวนคดีพิเศษ	
สำนักงานกิจการยุติธรรม	6.11
สถาบันนิติวิทยาศาสตร์	13.34
สำนักงานคณะกรรมการป้องกันและปราบปรามยาเสพติด	
สำนักงานคณะกรรมการป้องกันและปราบปรามการทุจริตในภาครัฐ	12.05
สำนักงานปลัดกระทรวงแรงงาน	0.85
กรมการจัดหางาน	120.31
กรมพัฒนาฝีมือแรงงาน	31.32
กรมสวัสดิการและคุ้มครองแรงงาน	15.57
สำนักงานประกันสังคม	5.98
สำนักงานปลัดกระทรวงวัฒนธรรม	52.75
กรมการศาสนา	8.23
กรมศิลปากร	54.09
กรมส่งเสริมวัฒนธรรม	4.98
สำนักงานศิลปวัฒนธรรมร่วมสมัย	16.33
สำนักงานปลัดกระทรวงวิทยาศาสตร์และเทคโนโลยี	41.34
กรมวิทยาศาสตร์บริการ	68.75
สำนักงานปรมาณูเพื่อสันติ	43.82
สำนักงานปลัดกระทรวงศึกษาธิการ	33.36
สำนักงานเลขาธิการสภาการศึกษา	
สำนักงานคณะกรรมการการศึกษาขั้นพื้นฐาน	19.98
สำนักงานคณะกรรมการการอาชีวศึกษา	84.53
สำนักงานคณะกรรมการอุดมศึกษา	5.22
สำนักงานปลัดกระทรวงสาธารณสุข	40.90
กรมการแพทย์	198.30
กรมควบคุมโรค	6.68
กรมพัฒนาการแพทย์แผนไทยและการแพทย์ทางเลือก	
กรมวิทยาศาสตร์การแพทย์	99.72

ตารางที่ 2.70 รายงานต้นทุนต่อหน่วยของกิจกรรมด้านยานพาหนะ (ต่อ)

ชื่อหน่วยงาน	ต้นทุนต่อหน่วย
กรมสนับสนุนบริการสุขภาพ	18.41
กรมสุขภาพจิต	29.91
กรมอนามัย	25.86
สำนักงานคณะกรรมการอาหารและยา	6.55
สำนักงานปลัดกระทรวงอุตสาหกรรม	27.81
กรมโรงงานอุตสาหกรรม	1.74
กรมส่งเสริมอุตสาหกรรม	7.56
กรมอุตสาหกรรมพื้นฐานและการเหมืองแร่	
สำนักงานคณะกรรมการอ้อยและน้ำตาลทราย	11.43
สำนักงานมาตรฐานผลิตภัณฑ์อุตสาหกรรม	49.58
สำนักงานเศรษฐกิจอุตสาหกรรม	74.08
สำนักงานคณะกรรมการส่งเสริมการลงทุน	63.94
สำนักราชเลขาธิการ	17.85
สำนักงานพระพุทธศาสนาแห่งชาติ	3.47
สำนักพระราชวัง	
สำนักงานคณะกรรมการพิเศษเพื่อประสานงานโครงการอันเนื่องมาจากพระราชดำริ	23.29
สำนักงานคณะกรรมการวิจัยแห่งชาติ	10.69
ราชบัณฑิตยสถาน	113.30
สำนักงานตำรวจแห่งชาติ	290.88
สำนักงานป้องกันและปราบปรามการฟอกเงิน	16.16
สำนักงานสภาที่ปรึกษาเศรษฐกิจและสังคมแห่งชาติ	12.77
สำนักงานอัยการสูงสุด	
สำนักงานเลขาธิการวุฒิสภา	
สำนักงานเลขาธิการสภาผู้แทนราษฎร	35.25

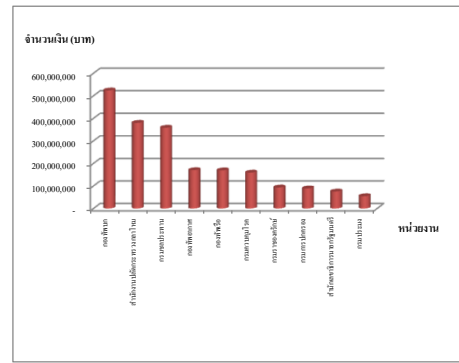
หมายเหตุ : หน่วยงานที่ไม่มีข้อมูล คือ ข้อมูลที่ส่วนราชการส่งมาที่กรมบัญชีกลางยังไม่ถูกต้องและอยู่ระหว่างการแก้ไข

รายงานการจัดลำดับต้นทุนรวมของกิจกรรมด้านยานพาหนะ

ตารางที่ 2.71 การจัดลำดับต้นทุนรวมสูงสุด 10 อันดับ

อันดับ	หน่วยงาน	จำนวนเงิน(บาท)
1	กองทัพบก	523,833,350.46
2	สำนักงานปลัดกระทรวงกลาโหม	380,146,530.60
3	กรมชลประทาน	358,186,542.39
4	กองทัพอากาศ	170,170,172.68
5	กองทัพอากาศ	169,142,082.14
6	กรมควบคุมโรค	159,242,394.99
7	กรมราชทัณฑ์	93,308,979.18
8	กรมการปกครอง	88,979,300.07
9	สำนักเลขาธิการนายกรัฐมนตรี	75,363,383.83
10	กรมประมง	54,574,425.64

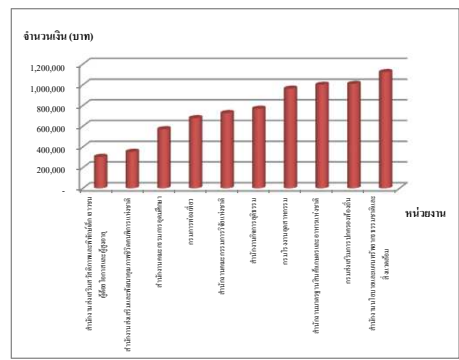
แผนภูมิที่ 2.71 การจัดลำดับต้นทุนรวมสูงสุด 10 อันดับ



ตารางที่ 2.72 การจัดลำดับต้นทุนรวมต่ำที่สุด 10 อันดับ

อันดับ	หน่วยงาน	จำนวนเงิน(บาท)
1	สำนักงานส่งเสริมสวัสดิภาพและพิทักษ์เด็ก เยาวชนผู้ด้อยโอกาสและผู้สูงอายุ	303,832.19
2	สำนักงานส่งเสริมและพัฒนาคุณภาพชีวิตคนพิการแห่งชาติ	352,560.02
3	สำนักงานคณะกรรมการอุดมศึกษา	570,771.69
4	กรมการท่องเที่ยว	677,311.68
5	สำนักงานคณะกรรมการวิจัยแห่งชาติ	726,677.35
6	สำนักงานกิจการยุติธรรม	768,297.21
7	กรมโรงงานอุตสาหกรรม	962,350.71
8	สำนักงานมาตรฐานสินค้าเกษตรและอาหารแห่งชาติ	1,000,398.50
9	กรมส่งเสริมการปกครองท้องถิ่น	1,009,094.91
10	สำนักงานนโยบายและแผนทรัพยากรธรรมชาติและสิ่งแวดล้อม	1,122,960.83

แผนภูมิที่ 2.72 การจัดลำดับต้นทุนรวมต่ำที่สุด 10 อันดับ

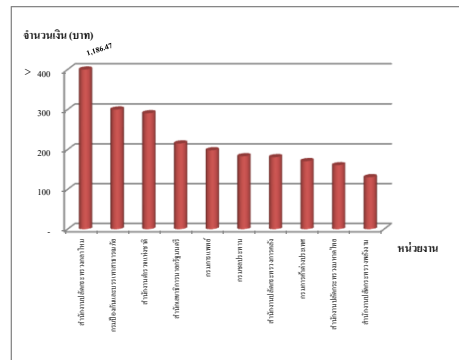


รายงานการจัดลำดับต้นทุนต่อหน่วยของกิจกรรมด้านยานพาหนะ

ตารางที่ 2.73 การจัดลำดับต้นทุนต่อหน่วยสูงสุด 10 อันดับ

อันดับ	หน่วยงาน	จำนวนเงิน(บาท)
1	สำนักงานปลัดกระทรวงกลาโหม	1,186.47
2	กรมป้องกันและบรรเทาสาธารณภัย	300.13
3	สำนักงานตำรวจแห่งชาติ	290.88
4	สำนักเลขาธิการนายกรัฐมนตรี	215.32
5	กรมการแพทย์	198.30
6	กรมชลประทาน	183.25
7	สำนักงานปลัดกระทรวงการคลัง	180.94
8	กรมการค้าต่างประเทศ	170.93
9	สำนักงานปลัดกระทรวงมหาดไทย	160.72
10	สำนักงานปลัดกระทรวงพลังงาน	130.60

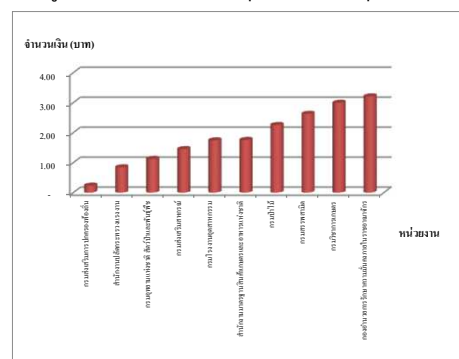
แผนภูมิที่ 2.73 การจัดลำดับต้นทุนต่อหน่วยสูงสุด 10 อันดับ



ตารางที่ 2.74 การจัดลำดับต้นทุนต่อหน่วยต่ำที่สุด 10 อันดับ

อันดับ	หน่วยงาน	จำนวนเงิน(บาท)
1	กรมส่งเสริมการปกครองท้องถิ่น	0.23
2	สำนักงานปลัดกระทรวงแรงงาน	0.85
3	กรมอุทยานแห่งชาติ สัตว์ป่าและพันธุ์พืช	1.13
4	กรมส่งเสริมสหกรณ์	1.45
5	กรมโรงงานอุตสาหกรรม	1.74
6	สำนักงานมาตรฐานสินค้าเกษตรและอาหารแห่งชาติ	1.76
7	กรมป่าไม้	2.26
8	กรมสรรพสามิต	2.63
9	กรมวิชาการเกษตร	3.00
10	กองอำนวยการรักษาความมั่นคงภายในราชอาณาจักร	3.21

แผนภูมิที่ 2.74 การจัดลำดับต้นทุนต่อหน่วยต่ำที่สุด 10 อันดับ



ตารางที่ 2.75 รายงานสรุปข้อมูลต้นทุนรวมกิจกรรมด้านยานพาหนะ

หน่วยนับ : บาท

ผลรวมต้นทุนรวม	3,111,041,177.79	
ค่าสูงสุด	523,833,350.46	(กองทัพบก)
ค่าต่ำสุด	303,832.19	(สำนักงานส่งเสริมสวัสดิภาพและพิทักษ์เด็ก เยาวชนผู้ด้อยโอกาสแล
ค่ากลาง (มัธยฐาน)	6,621,951.02	
ค่าเฉลี่ย (ต้นทุนรวม/จำนวนส่วนราชการ)	24,305,009.20	
ช่วงความถี่ต้นทุนรวม :	จำนวน	
ต่ำกว่า 1,000,000	7	ส่วนราชการ
1,000,000 - 2,000,000	14	ส่วนราชการ
2,000,001 - 3,000,000	10	ส่วนราชการ
3,000,001 - 4,000,000	13	ส่วนราชการ
4,000,001 - 5,000,000	8	ส่วนราชการ
5,000,001 - 6,000,000	9	ส่วนราชการ
6,000,001 - 7,000,000	6	ส่วนราชการ
7,000,001 - 8,000,000	10	ส่วนราชการ
8,000,001 - 9,000,000	6	ส่วนราชการ
9,000,001 - 10,000,000	4	ส่วนราชการ
10,000,001 - 100,000,000	35	ส่วนราชการ
มากกว่า 100,000,000	6	ส่วนราชการ

(รายละเอียดประกอบ ปรากฏในภาคผนวก ก )

ตารางที่ 2.76 รายงานสรุปข้อมูลต้นทุนต่อหน่วยกิจกรรมด้านยานพาหนะ

หน่วยนับ : บาท

ค่าสูงสุด	1,186.47	(สำนักงานปลัดกระทรวงกลาโหม)
ค่าต่ำสุด	0.23	(กรมส่งเสริมการปกครองท้องถิ่น)
ค่ากลาง (มัธยฐาน)	25.62	
ค่าเฉลี่ย (ผลรวมต้นทุนต่อหน่วย/จำนวนส่วนราชการ)	51.33	
ช่วงความถี่ต้นทุนต่อหน่วย :	จำนวน	
ต่ำกว่า 10	32	ส่วนราชการ
10 - 20	22	ส่วนราชการ
21 - 30	21	ส่วนราชการ
31 - 40	10	ส่วนราชการ
41 - 50	12	ส่วนราชการ
51 - 60	6	ส่วนราชการ
61 - 70	4	ส่วนราชการ
71 - 80	3	ส่วนราชการ
81 - 90	2	ส่วนราชการ
91 - 100	2	ส่วนราชการ
มากกว่า 100	14	ส่วนราชการ

(รายละเอียดประกอบ ปรากฏในภาคผนวก ก )



## บทที่ 3

### ต้นทุนของกิจกรรมสนับสนุนของส่วนราชการในระดับกระทรวง

#### สรุปผลการเปรียบเทียบต้นทุนของกิจกรรมสนับสนุนของส่วนราชการในระดับกระทรวง

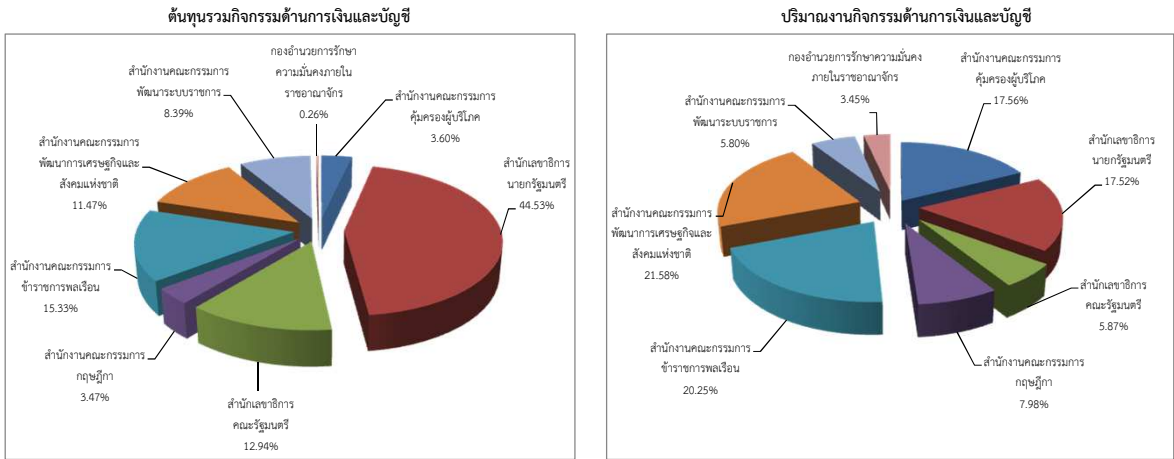
กรมบัญชีกลางได้รับรายงานข้อมูลผลการคำนวณต้นทุนประจำปีงบประมาณ พ.ศ. 2555 ที่ส่วนราชการจัดทำตามคำรับรองการปฏิบัติราชการ ประจำปีงบประมาณ พ.ศ.2556 จำนวน 21 กระทรวง ได้แก่

- 1) สำนักปลัดสำนักนายกรัฐมนตรี
- 2) กระทรวงกลาโหม
- 3) กระทรวงการคลัง
- 4) กระทรวงการต่างประเทศ
- 5) กระทรวงการท่องเที่ยวและกีฬา
- 6) กระทรวงการพัฒนาสังคมและความมั่นคงของมนุษย์
- 7) กระทรวงเกษตรและสหกรณ์
- 8) กระทรวงการคมนาคม
- 9) กระทรวงทรัพยากรธรรมชาติและสิ่งแวดล้อม
- 10) กระทรวงเทคโนโลยีสารสนเทศและการสื่อสาร
- 11) กระทรวงพลังงาน
- 12) กระทรวงพาณิชย์
- 13) กระทรวงมหาดไทย
- 14) กระทรวงยุติธรรม
- 15) กระทรวงแรงงาน
- 16) กระทรวงวัฒนธรรม
- 17) กระทรวงวิทยาศาสตร์และเทคโนโลยี
- 18) กระทรวงศึกษาธิการ
- 19) กระทรวงสาธารณสุข
- 20) กระทรวงอุตสาหกรรม
- 21) ส่วนราชการไม่สังกัดสำนักนายกรัฐมนตรี กระทรวง หรือทบวง

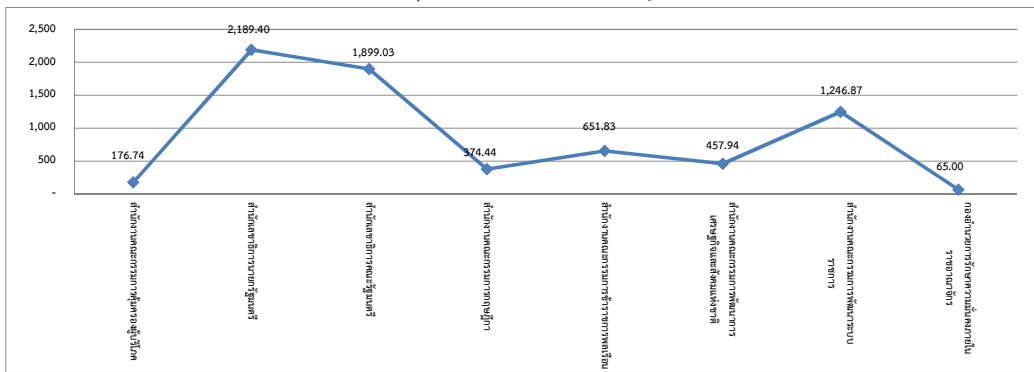
โดยข้อมูลที่แสดงไว้เป็นการเปรียบเทียบเพื่อประเมินประสิทธิภาพการดำเนินงานของส่วนราชการ ในกิจกรรมสนับสนุนภายใต้กระทรวงเดียวกัน ปรากฏผลการวิเคราะห์เปรียบเทียบ ดังนี้

### แผนภูมิที่ 3.1 ต้นทุนของสำนักนายกรัฐมนตรี

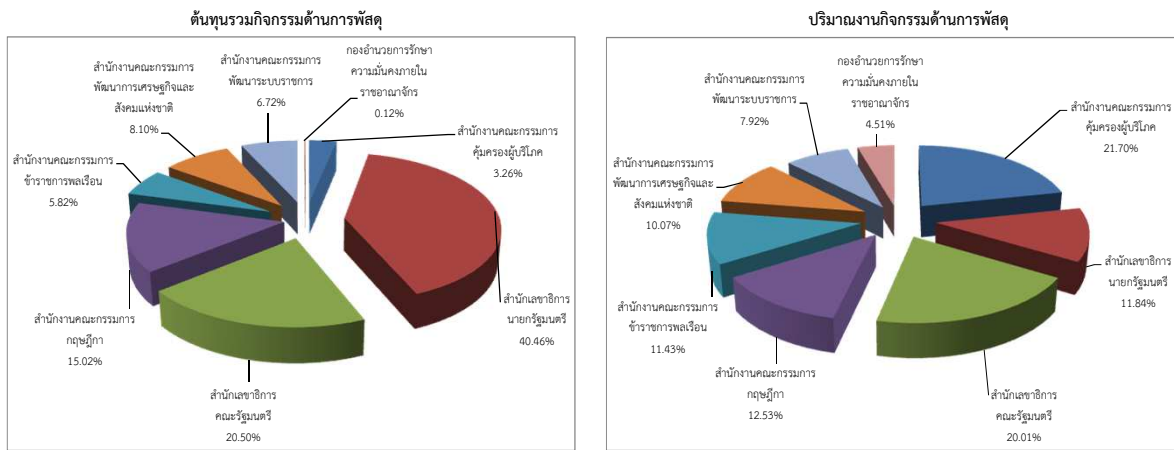
#### กิจกรรมด้านการเงินและบัญชี



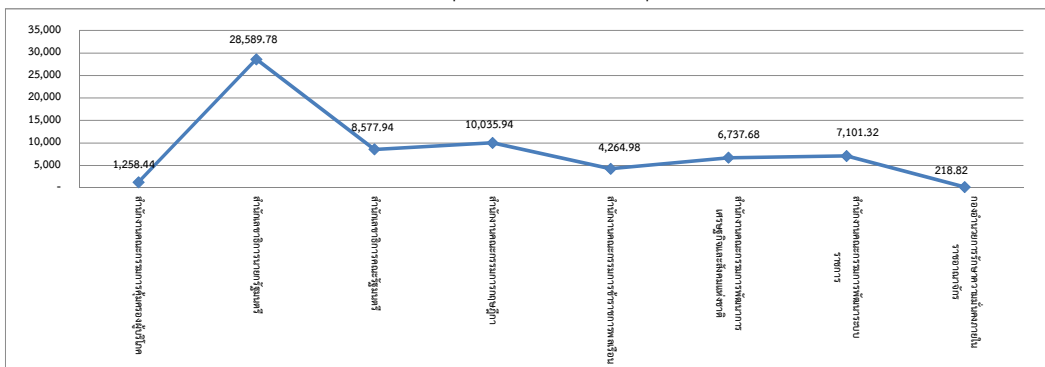
#### ต้นทุนต่อหน่วยกิจกรรมด้านการเงินและบัญชี



#### กิจกรรมด้านการพัสดุ

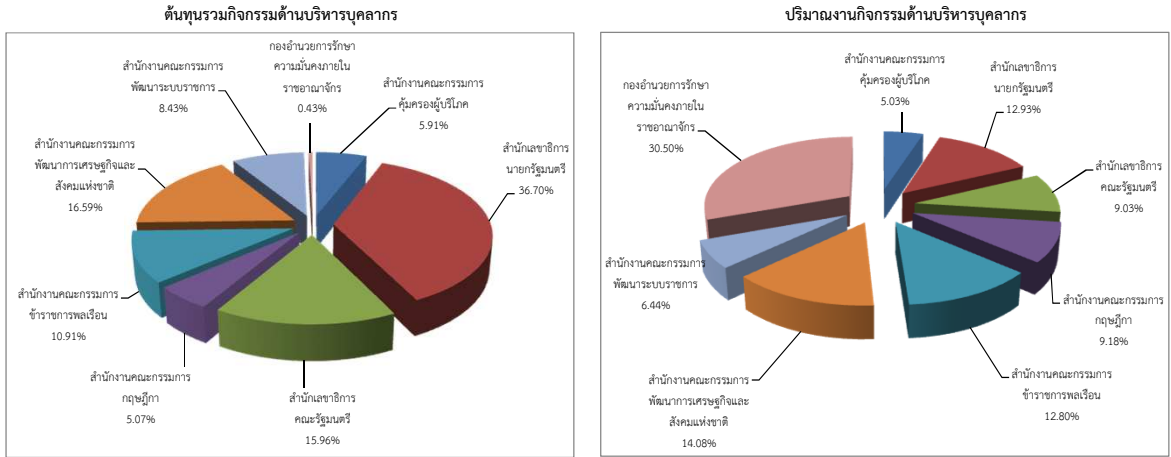


#### ต้นทุนต่อหน่วยกิจกรรมด้านการพัสดุ

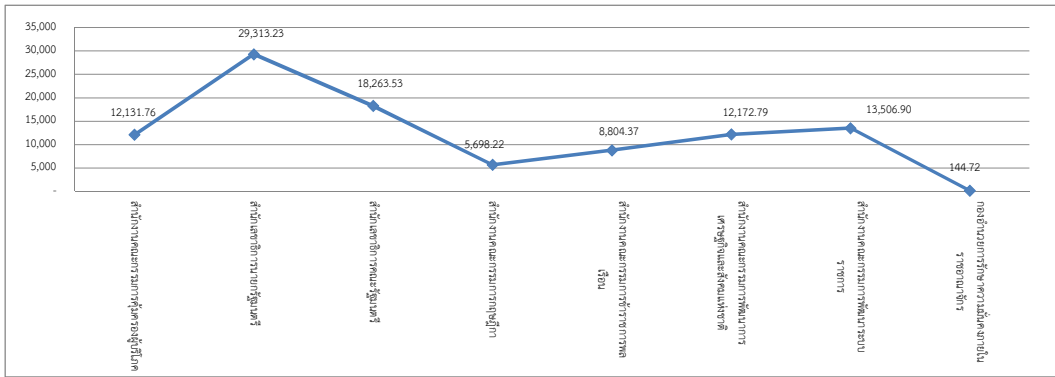


### แผนภูมิที่ 3.1 ต้นทุนของสำนักงานยกรัฐมนตรี (ต่อ)

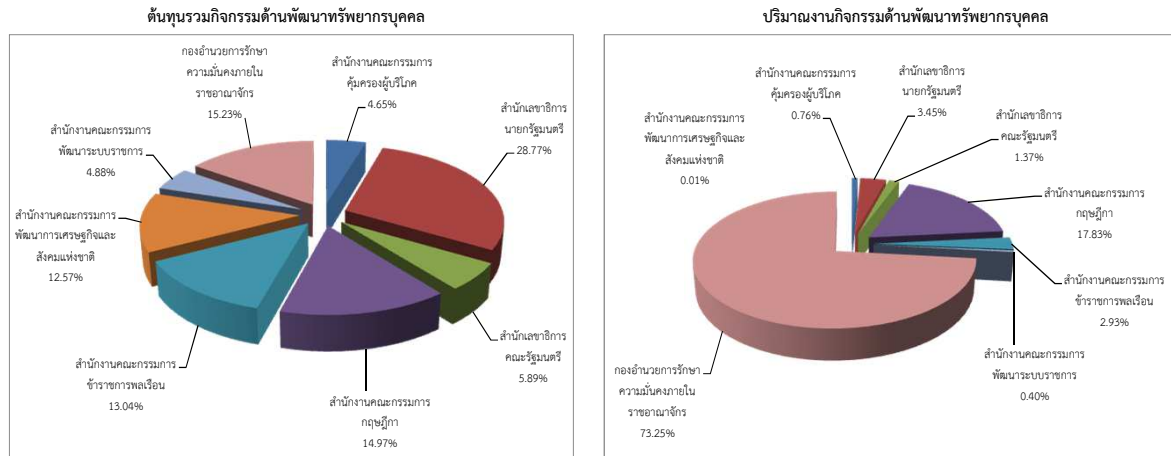
#### กิจกรรมด้านบริหารบุคลากร



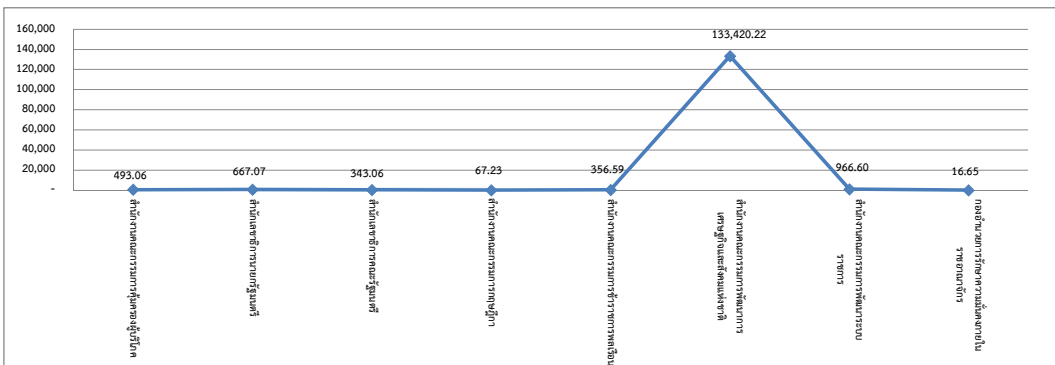
#### ต้นทุนต่อหน่วยกิจกรรมด้านบริหารบุคลากร



#### กิจกรรมด้านพัฒนาทรัพยากรบุคคล



#### ต้นทุนต่อหน่วยกิจกรรมด้านพัฒนาทรัพยากรบุคคล

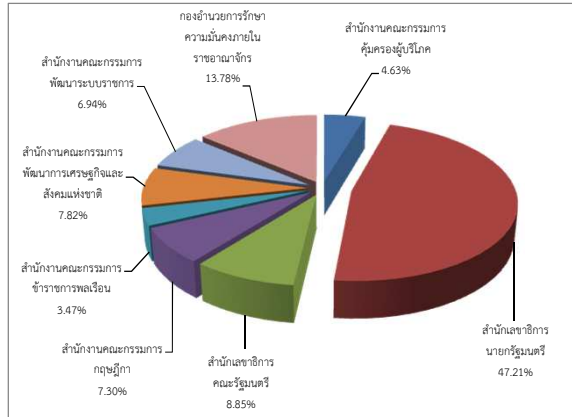




### แผนภูมิที่ 3.1 ต้นทุนของสำนักนายกรัฐมนตรี (ต่อ)

#### กิจกรรมด้านเครือข่ายอินเทอร์เน็ตและเว็บไซต์

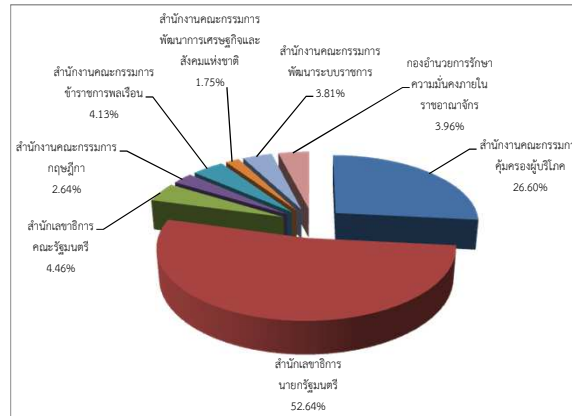
##### ต้นทุนรวมกิจกรรมด้านเครือข่ายอินเทอร์เน็ตและเว็บไซต์



\* หน่วยนับ = 1 ระบบ

#### กิจกรรมด้านแผนงาน

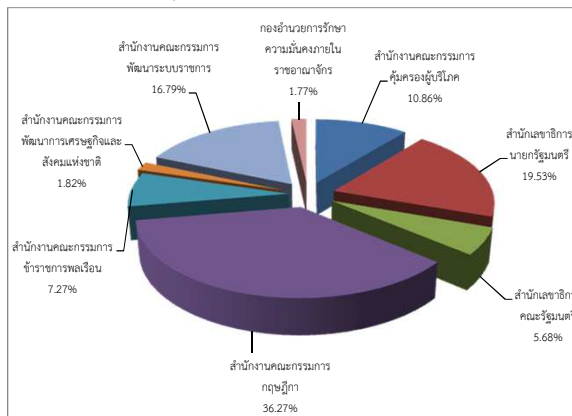
##### ต้นทุนรวมกิจกรรมด้านแผนงาน



\* หน่วยนับ = 1 ด้าน

#### กิจกรรมด้านพัฒนาระบบบริหารราชการ

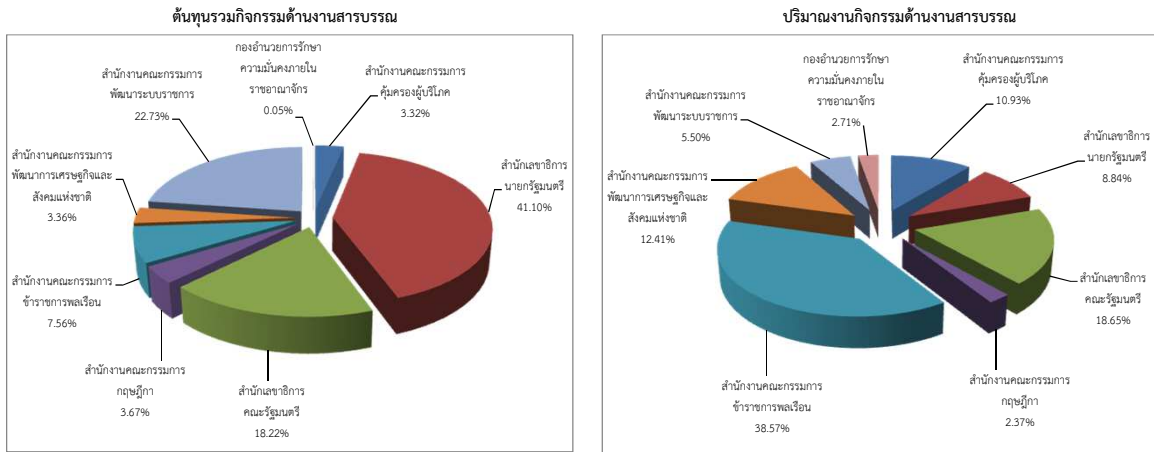
##### ต้นทุนรวมกิจกรรมด้านพัฒนาระบบบริหารราชการ



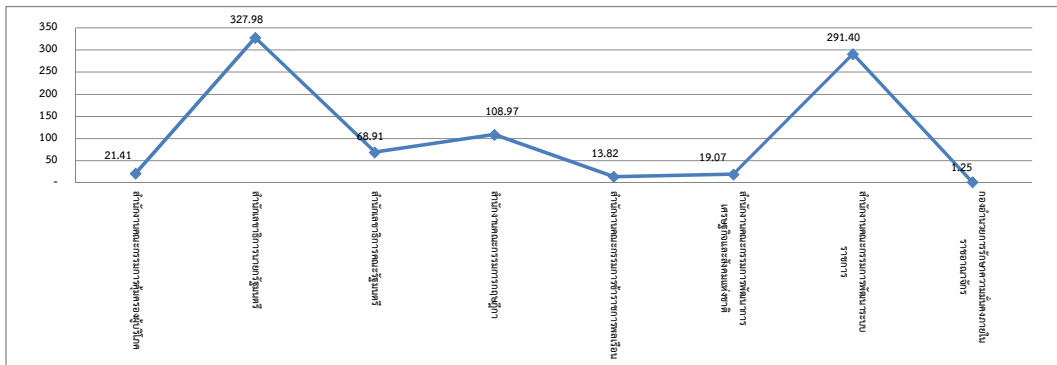
\* หน่วยนับ = 1 ด้าน

### แผนภูมิที่ 3.1 ต้นทุนของสำนักงานรัฐมนตรี (ต่อ)

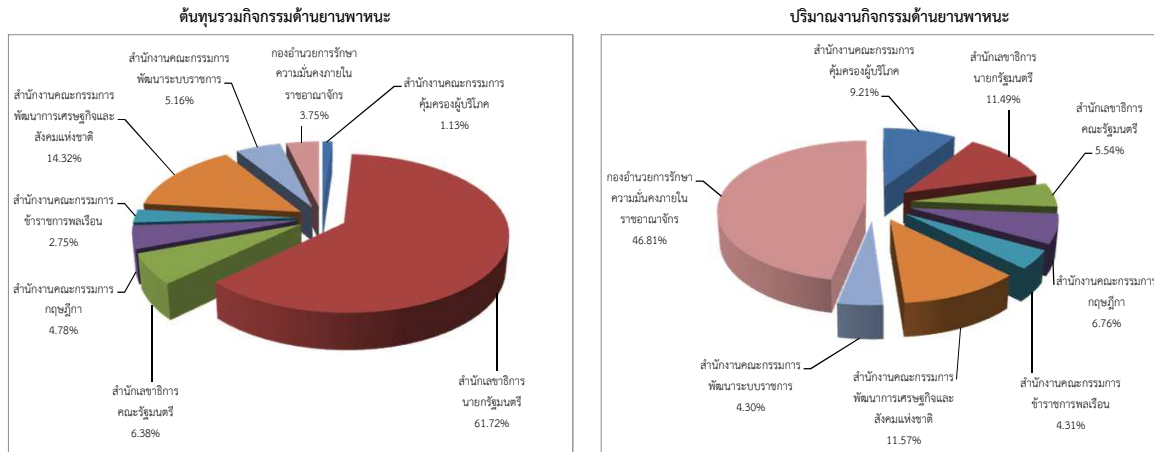
#### กิจกรรมด้านงานสารบรรณ



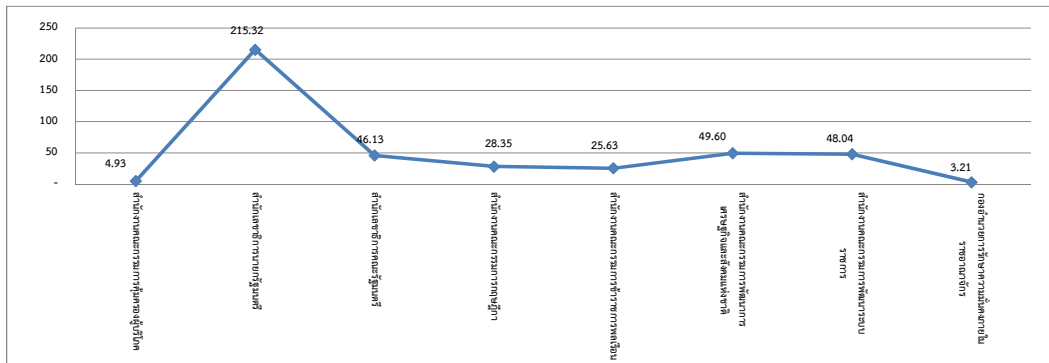
#### ต้นทุนต่อหน่วยกิจกรรมด้านงานสารบรรณ



#### กิจกรรมด้านยานพาหนะ



#### ต้นทุนต่อหน่วยกิจกรรมด้านยานพาหนะ



ตารางที่ 3.1 ต้นทุนของสำนักงานนายกรัฐมนตรี

หน่วยนับ : บาท

กิจกรรมด้านการเงินและบัญชี	ต้นทุนรวม	ปริมาณ	ต้นทุนต่อหน่วย	ต้นทุนรวม
สำนักงานปลัดสำนักนายกรัฐมนตรี				ค่าสูงสุด : 34,180,968.00
กรมประชาสัมพันธ์				ค่าต่ำสุด : 200,000.00
สำนักงานคณะกรรมการคุ้มครองผู้บริโภค	2,766,040.65	15,650.00	176.74	ค่าเฉลี่ย : 9,594,816.28
สำนักเลขาธิการนายกรัฐมนตรี	34,180,968.00	15,612.00	2,189.40	ต้นทุนต่อหน่วย
สำนักเลขาธิการคณะรัฐมนตรี	9,935,710.35	5,232.00	1,899.03	ค่าสูงสุด : 2,189.40
สำนักข่าวกรองแห่งชาติ				ค่าต่ำสุด : 65.00
สำนักงบประมาณ				ค่าเฉลี่ย : 882.66
สำนักงานสภาความมั่นคงแห่งชาติ				
สำนักงานคณะกรรมการกฤษฎีกา	2,661,539.79	7,108.00	374.44	
สำนักงานคณะกรรมการข้าราชการพลเรือน	11,766,810.50	18,052.00	651.83	
สำนักงานคณะกรรมการพัฒนาการเศรษฐกิจและสังคมแห่งชาติ	8,806,133.63	19,230.00	457.94	
สำนักงานคณะกรรมการพัฒนาระบบราชการ	6,441,327.29	5,166.00	1,246.87	
กองอำนวยการรักษาความมั่นคงภายในราชอาณาจักร	200,000.00	3,077.00	65.00	
<b>กิจกรรมด้านการพัสดุ</b>	<b>ต้นทุนรวม</b>	<b>ปริมาณ</b>	<b>ต้นทุนต่อหน่วย</b>	<b>ต้นทุนรวม</b>
สำนักงานปลัดสำนักนายกรัฐมนตรี				ค่าสูงสุด : 34,307,735.51
กรมประชาสัมพันธ์				ค่าต่ำสุด : 100,000.00
สำนักงานคณะกรรมการคุ้มครองผู้บริโภค	2,766,040.65	2,198.00	1,258.44	ค่าเฉลี่ย : 10,600,427.84
สำนักเลขาธิการนายกรัฐมนตรี	34,307,735.51	1,200.00	28,589.78	ต้นทุนต่อหน่วย
สำนักเลขาธิการคณะรัฐมนตรี	17,387,493.10	2,027.00	8,577.94	ค่าสูงสุด : 28,589.78
สำนักข่าวกรองแห่งชาติ				ค่าต่ำสุด : 218.82
สำนักงบประมาณ				ค่าเฉลี่ย : 8,348.11
สำนักงานสภาความมั่นคงแห่งชาติ				
สำนักงานคณะกรรมการกฤษฎีกา	12,735,612.11	1,269.00	10,035.94	
สำนักงานคณะกรรมการข้าราชการพลเรือน	4,938,844.12	1,158.00	4,264.98	
สำนักงานคณะกรรมการพัฒนาการเศรษฐกิจและสังคมแห่งชาติ	6,872,434.64	1,020.00	6,737.68	
สำนักงานคณะกรรมการพัฒนาระบบราชการ	5,695,262.59	802.00	7,101.32	
กองอำนวยการรักษาความมั่นคงภายในราชอาณาจักร	100,000.00	457.00	218.82	
<b>กิจกรรมด้านบริหารบุคลากร</b>	<b>ต้นทุนรวม</b>	<b>ปริมาณ</b>	<b>ต้นทุนต่อหน่วย</b>	<b>ต้นทุนรวม</b>
สำนักงานปลัดสำนักนายกรัฐมนตรี				ค่าสูงสุด : 17,177,554.01
กรมประชาสัมพันธ์				ค่าต่ำสุด : 200,000.00
สำนักงานคณะกรรมการคุ้มครองผู้บริโภค	2,766,040.65	228.00	12,131.76	ค่าเฉลี่ย : 5,850,078.14
สำนักเลขาธิการนายกรัฐมนตรี	17,177,554.01	586.00	29,313.23	ต้นทุนต่อหน่วย
สำนักเลขาธิการคณะรัฐมนตรี	7,469,782.77	409.00	18,263.53	ค่าสูงสุด : 29,313.23
สำนักข่าวกรองแห่งชาติ				ค่าต่ำสุด : 144.72
สำนักงบประมาณ				ค่าเฉลี่ย : 12,504.44
สำนักงานสภาความมั่นคงแห่งชาติ				
สำนักงานคณะกรรมการกฤษฎีกา	2,370,459.61	416.00	5,698.22	
สำนักงานคณะกรรมการข้าราชการพลเรือน	5,106,532.38	580.00	8,804.37	
สำนักงานคณะกรรมการพัฒนาการเศรษฐกิจและสังคมแห่งชาติ	7,766,239.57	638.00	12,172.79	
สำนักงานคณะกรรมการพัฒนาระบบราชการ	3,944,016.10	292.00	13,506.90	

ตารางที่ 3.1 ต้นทุนของสำนักนายกรัฐมนตรี (ต่อ)

หน่วยนับ : บาท

กิจกรรมด้านบริหารบุคลากร	ต้นทุนรวม	ปริมาณ	ต้นทุนต่อหน่วย	
กองอำนวยการรักษาความมั่นคงภายในราชอาณาจักร	200,000.00	1,382.00	144.72	
กิจกรรมด้านพัฒนาทรัพยากรบุคคล	ต้นทุนรวม	ปริมาณ	ต้นทุนต่อหน่วย	ต้นทุนรวม
สำนักงานปลัดสำนักนายกรัฐมนตรี				ค่าสูงสุด : 17,095,624.01
กรมประชาสัมพันธ์				ค่าต่ำสุด : 2,766,040.65
สำนักงานคณะกรรมการคุ้มครองผู้บริโภค	2,766,040.65	5,610.00	493.06	ค่าเฉลี่ย : 7,428,026.13
สำนักเลขาธิการนายกรัฐมนตรี	17,095,624.01	25,628.00	667.07	ต้นทุนต่อหน่วย
สำนักเลขาธิการคณะรัฐมนตรี	3,497,876.93	10,196.00	343.06	ค่าสูงสุด : 133,420.22
สำนักข่าวกรองแห่งชาติ				ค่าต่ำสุด : 16.65
สำนักงบประมาณ				ค่าเฉลี่ย : 17,041.31
สำนักงานสภาความมั่นคงแห่งชาติ				
สำนักงานคณะกรรมการกฤษฎีกา	8,893,401.97	132,289.00	67.23	
สำนักงานคณะกรรมการข้าราชการพลเรือน	7,748,427.24	21,729.00	356.59	
สำนักงานคณะกรรมการพัฒนาการเศรษฐกิจและสังคมแห่งชาติ	7,471,532.54	56.00	133,420.22	
สำนักงานคณะกรรมการพัฒนาระบบราชการ	2,899,798.71	3,000.00	966.60	
กองอำนวยการรักษาความมั่นคงภายในราชอาณาจักร	9,051,507.00	543,504.00	16.65	
กิจกรรมด้านตรวจสอบภายใน	ต้นทุนรวม	ปริมาณ	ต้นทุนต่อหน่วย	ต้นทุนรวม
สำนักงานปลัดสำนักนายกรัฐมนตรี				ค่าสูงสุด : 8,109,195.06
กรมประชาสัมพันธ์				ค่าต่ำสุด : 755,161.93
สำนักงานคณะกรรมการคุ้มครองผู้บริโภค	8,109,195.06	223.00	36,364.10	ค่าเฉลี่ย : 2,958,395.37
สำนักเลขาธิการนายกรัฐมนตรี	2,131,952.82	420.00	5,076.08	ต้นทุนต่อหน่วย
สำนักเลขาธิการคณะรัฐมนตรี	1,339,757.57	240.00	5,582.32	ค่าสูงสุด : 36,364.10
สำนักข่าวกรองแห่งชาติ				ค่าต่ำสุด : 819.67
สำนักงบประมาณ				ค่าเฉลี่ย : 11,632.66
สำนักงานสภาความมั่นคงแห่งชาติ				
สำนักงานคณะกรรมการกฤษฎีกา	5,770,629.54	210.00	27,479.19	
สำนักงานคณะกรรมการข้าราชการพลเรือน	755,161.93	220.00	3,432.55	
สำนักงานคณะกรรมการพัฒนาการเศรษฐกิจและสังคมแห่งชาติ	1,948,070.03	728.00	2,675.92	
สำนักงานคณะกรรมการพัฒนาระบบราชการ	2,512,396.01	216.00	11,631.46	
กองอำนวยการรักษาความมั่นคงภายในราชอาณาจักร	1,100,000.00	1,342.00	819.67	
กิจกรรมด้านเทคโนโลยีสารสนเทศภายในหน่วยงาน	ต้นทุนรวม	ปริมาณ	ต้นทุนต่อหน่วย	ต้นทุนรวม
สำนักงานปลัดสำนักนายกรัฐมนตรี				ค่าสูงสุด : 24,109,598.42
กรมประชาสัมพันธ์				ค่าต่ำสุด : 1,500,000.00
สำนักงานคณะกรรมการคุ้มครองผู้บริโภค	3,316,585.78	279.00	11,887.40	ค่าเฉลี่ย : 10,933,260.83
สำนักเลขาธิการนายกรัฐมนตรี	24,109,598.42	750.00	32,146.13	ต้นทุนต่อหน่วย
สำนักเลขาธิการคณะรัฐมนตรี	10,884,193.42	679.00	16,029.74	ค่าสูงสุด : 1,329,395.41
สำนักข่าวกรองแห่งชาติ				ค่าต่ำสุด : 2,205.88
สำนักงบประมาณ				ค่าเฉลี่ย : 181,396.40
สำนักงานสภาความมั่นคงแห่งชาติ				
สำนักงานคณะกรรมการกฤษฎีกา	18,969,932.54	623.00	30,449.33	
สำนักงานคณะกรรมการข้าราชการพลเรือน	14,622,738.55	695.00	21,039.91	



ตารางที่ 3.1 ต้นทุนของสำนักนายกรัฐมนตรี (ต่อ)

หน่วยนับ : บาท

กิจกรรมด้านเทคโนโลยีสารสนเทศภายในหน่วยงาน	ต้นทุนรวม	ปริมาณ	ต้นทุนต่อหน่วย	
สำนักงานคณะกรรมการพัฒนาการเศรษฐกิจและสังคมแห่งชาติ	6,646,977.06	5.00	1,329,395.41	
สำนักงานคณะกรรมการพัฒนาระบบราชการ	7,416,060.87	925.00	8,017.36	
กองอำนวยการรักษาความมั่นคงภายในราชอาณาจักร	1,500,000.00	680.00	2,205.88	
<b>กิจกรรมด้านเครือข่ายอินเทอร์เน็ตและเว็บไซต์</b>	<b>ต้นทุนรวม</b>	<b>ปริมาณ</b>	<b>ต้นทุนต่อหน่วย</b>	<b>ต้นทุนรวม</b>
สำนักงานปลัดสำนักนายกรัฐมนตรี				ค่าสูงสุด : 33,801,922.17
กรมประชาสัมพันธ์				ค่าต่ำสุด : 2,487,763.77
สำนักงานคณะกรรมการคุ้มครองผู้บริโภค	3,316,585.78	1.00	3,316,585.78	ค่าเฉลี่ย : 8,950,220.84
สำนักเลขาธิการนายกรัฐมนตรี	33,801,922.17	1.00	33,801,922.17	<b>ต้นทุนต่อหน่วย</b>
สำนักเลขาธิการคณะรัฐมนตรี	6,334,017.56	1.00	6,334,017.56	ค่าสูงสุด : 33,801,922.17
สำนักข่าวกรองแห่งชาติ				ค่าต่ำสุด : 2,487,763.77
สำนักงบประมาณ				ค่าเฉลี่ย : 8,950,220.84
สำนักงานสภาความมั่นคงแห่งชาติ				
สำนักงานคณะกรรมการกฤษฎีกา	5,228,113.60	1.00	5,228,113.60	
สำนักงานคณะกรรมการข้าราชการพลเรือน	2,487,763.77	1.00	2,487,763.77	
สำนักงานคณะกรรมการพัฒนาการเศรษฐกิจและสังคมแห่งชาติ	5,596,326.76	1.00	5,596,326.76	
สำนักงานคณะกรรมการพัฒนาระบบราชการ	4,967,037.12	1.00	4,967,037.12	
กองอำนวยการรักษาความมั่นคงภายในราชอาณาจักร	9,870,000.00	1.00	9,870,000.00	
<b>กิจกรรมด้านแผนงาน</b>	<b>ต้นทุนรวม</b>	<b>ปริมาณ</b>	<b>ต้นทุนต่อหน่วย</b>	<b>ต้นทุนรวม</b>
สำนักงานปลัดสำนักนายกรัฐมนตรี				ค่าสูงสุด : 34,232,528.00
กรมประชาสัมพันธ์				ค่าต่ำสุด : 1,139,473.69
สำนักงานคณะกรรมการคุ้มครองผู้บริโภค	17,299,820.85	1.00	17,299,820.85	ค่าเฉลี่ย : 8,128,388.25
สำนักเลขาธิการนายกรัฐมนตรี	34,232,528.00	1.00	34,232,528.00	<b>ต้นทุนต่อหน่วย</b>
สำนักเลขาธิการคณะรัฐมนตรี	2,901,918.17	1.00	2,901,918.17	ค่าสูงสุด : 34,232,528.00
สำนักข่าวกรองแห่งชาติ				ค่าต่ำสุด : 1,139,473.69
สำนักงบประมาณ				ค่าเฉลี่ย : 8,128,388.25
สำนักงานสภาความมั่นคงแห่งชาติ				
สำนักงานคณะกรรมการกฤษฎีกา	1,717,356.41	1.00	1,717,356.41	
สำนักงานคณะกรรมการข้าราชการพลเรือน	2,685,507.04	1.00	2,685,507.04	
สำนักงานคณะกรรมการพัฒนาการเศรษฐกิจและสังคมแห่งชาติ	1,139,473.69	1.00	1,139,473.69	
สำนักงานคณะกรรมการพัฒนาระบบราชการ	2,478,201.86	1.00	2,478,201.86	
กองอำนวยการรักษาความมั่นคงภายในราชอาณาจักร	2,572,300.00	1.00	2,572,300.00	
<b>กิจกรรมด้านพัฒนาระบบบริหารราชการ</b>	<b>ต้นทุนรวม</b>	<b>ปริมาณ</b>	<b>ต้นทุนต่อหน่วย</b>	<b>ต้นทุนรวม</b>
สำนักงานปลัดสำนักนายกรัฐมนตรี				ค่าสูงสุด : 8,653,544.31
กรมประชาสัมพันธ์				ค่าต่ำสุด : 422,950.00
สำนักงานคณะกรรมการคุ้มครองผู้บริโภค	2,591,769.24	1.00	2,591,769.24	ค่าเฉลี่ย : 2,982,448.06
สำนักเลขาธิการนายกรัฐมนตรี	4,659,913.37	1.00	4,659,913.37	<b>ต้นทุนต่อหน่วย</b>
สำนักเลขาธิการคณะรัฐมนตรี	1,356,257.05	1.00	1,356,257.05	ค่าสูงสุด : 8,653,544.31
สำนักข่าวกรองแห่งชาติ				ค่าต่ำสุด : 422,950.00
สำนักงบประมาณ				ค่าเฉลี่ย : 2,982,448.06
สำนักงานสภาความมั่นคงแห่งชาติ				

ตารางที่ 3.1 ต้นทุนของสำนักนายกรัฐมนตรี (ต่อ)

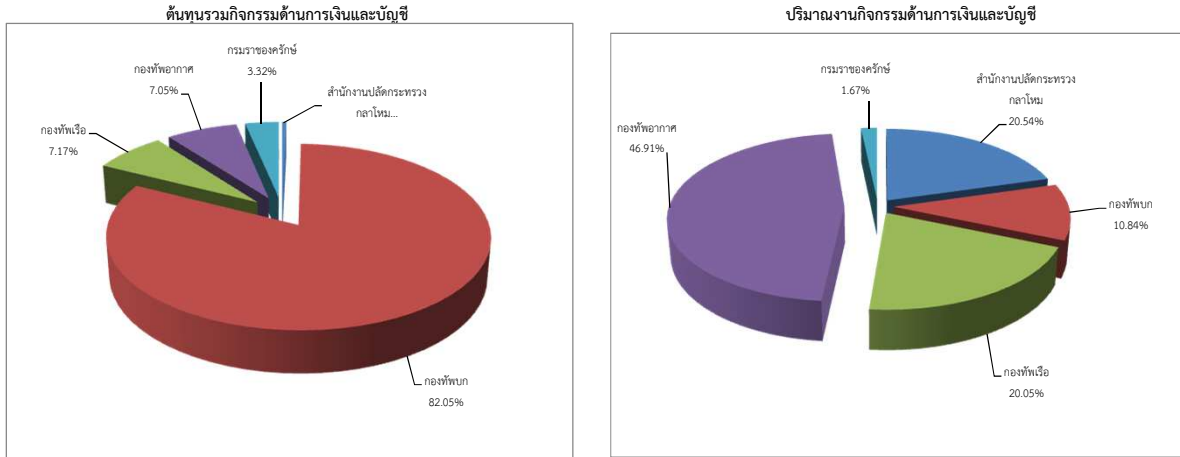
หน่วยนับ : บาท

กิจกรรมด้านพัฒนาระบบบริหารราชการ	ต้นทุนรวม	ปริมาณ	ต้นทุนต่อหน่วย	
สำนักงานคณะกรรมการกฤษฎีกา	8,653,544.31	1.00	8,653,544.31	
สำนักงานคณะกรรมการข้าราชการพลเรือน	1,735,769.78	1.00	1,735,769.78	
สำนักงานคณะกรรมการพัฒนาการเศรษฐกิจและสังคมแห่งชาติ	433,060.52	1.00	433,060.52	
สำนักงานคณะกรรมการพัฒนาระบบราชการ	4,006,320.21	1.00	4,006,320.21	
กองอำนวยการรักษาความมั่นคงภายในราชอาณาจักร	422,950.00	1.00	422,950.00	
<b>กิจกรรมด้านงานสารบรรณ</b>	<b>ต้นทุนรวม</b>	<b>ปริมาณ</b>	<b>ต้นทุนต่อหน่วย</b>	<b>ต้นทุนรวม</b>
สำนักงานปลัดสำนักนายกรัฐมนตรี				ค่าสูงสุด : 17,130,824.01
กรมประชาสัมพันธ์				ค่าต่ำสุด : 20,000.00
สำนักงานคณะกรรมการคุ้มครองผู้บริโภค	1,383,020.32	64,605.00	21.41	ค่าเฉลี่ย : 5,210,281.37
สำนักเลขาธิการนายกรัฐมนตรี	17,130,824.01	52,231.00	327.98	<b>ต้นทุนต่อหน่วย</b>
สำนักเลขาธิการคณะรัฐมนตรี	7,596,020.77	110,229.00	68.91	ค่าสูงสุด : 327.98
สำนักข่าวกรองแห่งชาติ				ค่าต่ำสุด : 1.25
สำนักงบประมาณ				ค่าเฉลี่ย : 106.60
สำนักงานสภาความมั่นคงแห่งชาติ				
สำนักงานคณะกรรมการกฤษฎีกา	1,528,232.48	14,024.00	108.97	
สำนักงานคณะกรรมการข้าราชการพลเรือน	3,149,732.44	227,916.00	13.82	
สำนักงานคณะกรรมการพัฒนาการเศรษฐกิจและสังคมแห่งชาติ	1,398,459.36	73,320.00	19.07	
สำนักงานคณะกรรมการพัฒนาระบบราชการ	9,475,961.58	32,519.00	291.40	
กองอำนวยการรักษาความมั่นคงภายในราชอาณาจักร	20,000.00	16,040.00	1.25	
<b>กิจกรรมด้านยานพาหนะ</b>	<b>ต้นทุนรวม</b>	<b>ปริมาณ</b>	<b>ต้นทุนต่อหน่วย</b>	<b>ต้นทุนรวม</b>
สำนักงานปลัดสำนักนายกรัฐมนตรี				ค่าสูงสุด : 75,363,383.83
กรมประชาสัมพันธ์				ค่าต่ำสุด : 1,383,020.32
สำนักงานคณะกรรมการคุ้มครองผู้บริโภค	1,383,020.32	280,495.00	4.93	ค่าเฉลี่ย : 15,262,756.32
สำนักเลขาธิการนายกรัฐมนตรี	75,363,383.83	350,000.00	215.32	<b>ต้นทุนต่อหน่วย</b>
สำนักเลขาธิการคณะรัฐมนตรี	7,790,086.06	168,876.00	46.13	ค่าสูงสุด : 215.32
สำนักข่าวกรองแห่งชาติ				ค่าต่ำสุด : 3.21
สำนักงบประมาณ				ค่าเฉลี่ย : 52.65
สำนักงานสภาความมั่นคงแห่งชาติ				
สำนักงานคณะกรรมการกฤษฎีกา	5,839,545.32	205,948.00	28.35	
สำนักงานคณะกรรมการข้าราชการพลเรือน	3,362,581.53	131,221.00	25.63	
สำนักงานคณะกรรมการพัฒนาการเศรษฐกิจและสังคมแห่งชาติ	17,486,781.93	352,540.00	49.60	
สำนักงานคณะกรรมการพัฒนาระบบราชการ	6,299,146.09	131,110.00	48.04	
กองอำนวยการรักษาความมั่นคงภายในราชอาณาจักร	4,577,505.48	1,425,600.00	3.21	

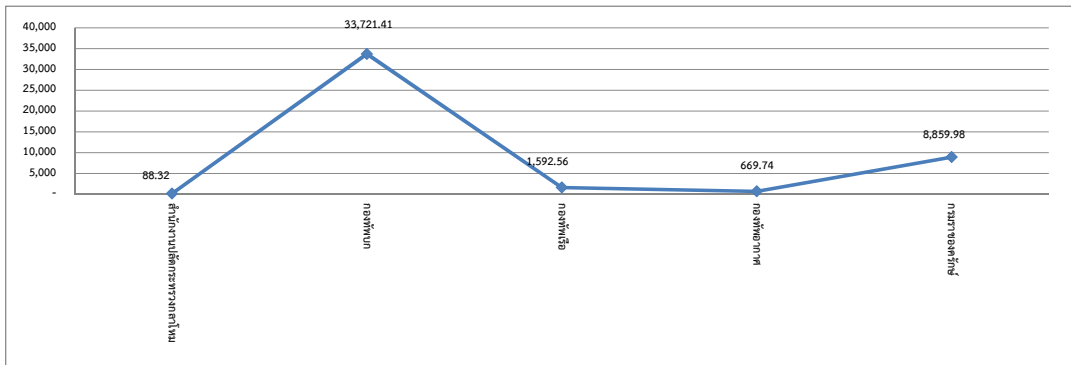
หมายเหตุ : หน่วยงานที่ไม่มีข้อมูล คือ ข้อมูลที่ส่วนราชการส่งมาที่กรมบัญชีกลางยังไม่ถูกต้องและอยู่ระหว่างการแก้ไขข้อมูล

## แผนภูมิที่ 3.2 ต้นทุนของกระทรวงกลาโหม

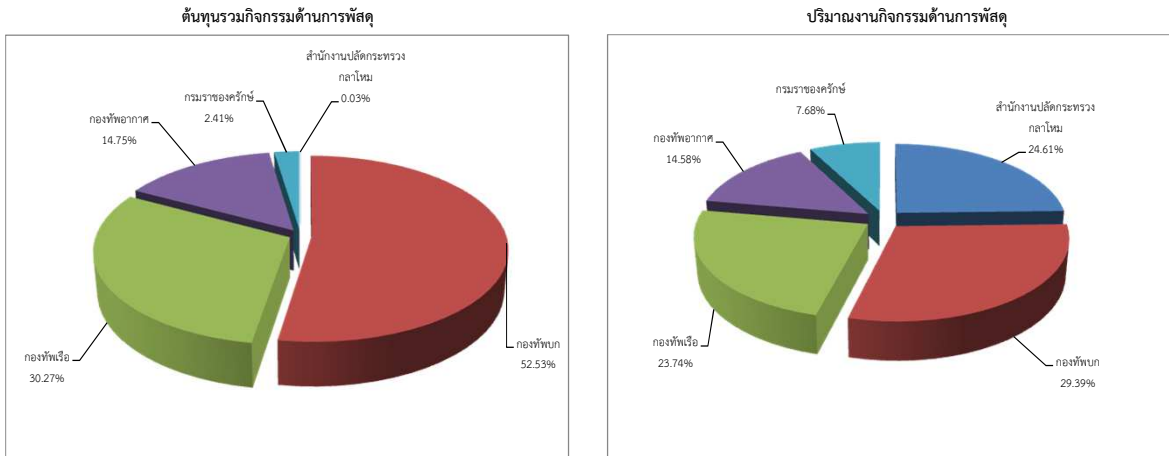
### กิจกรรมด้านการเงินและบัญชี



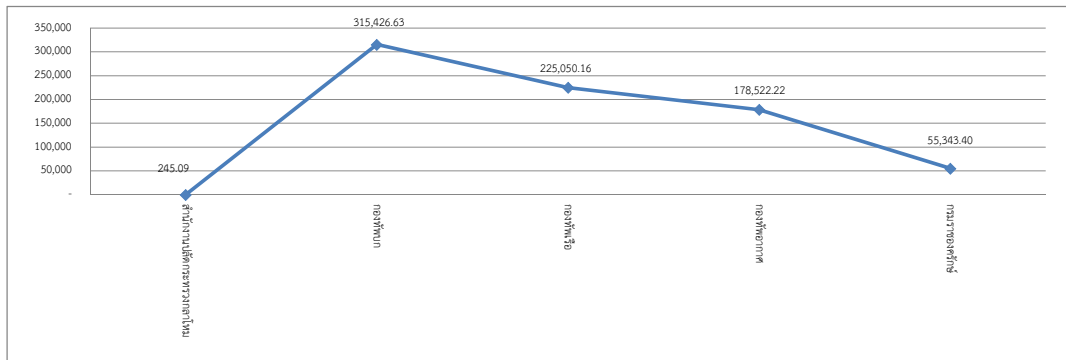
### ต้นทุนต่อหน่วยกิจกรรมด้านการเงินและบัญชี



### กิจกรรมด้านการพัสดุ

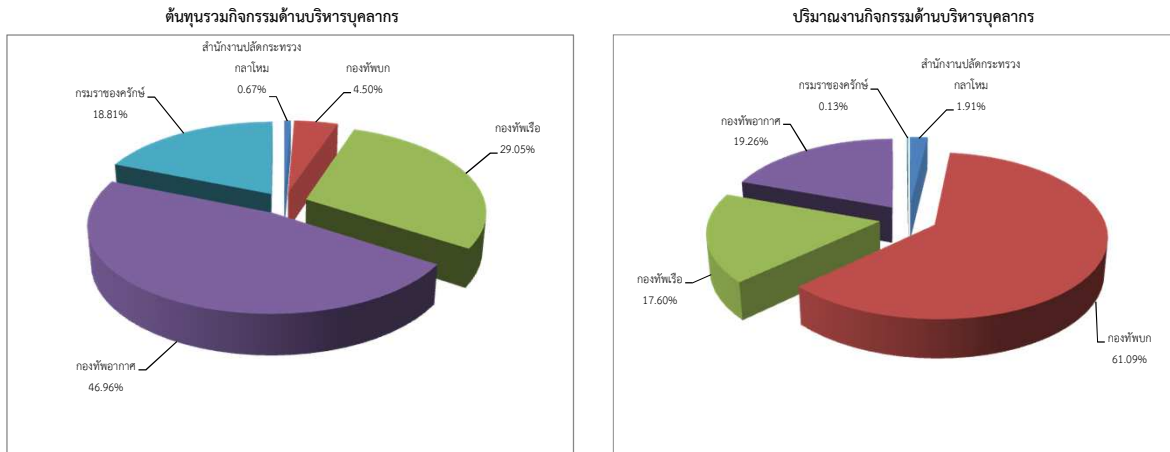


### ต้นทุนต่อหน่วยกิจกรรมด้านการพัสดุ

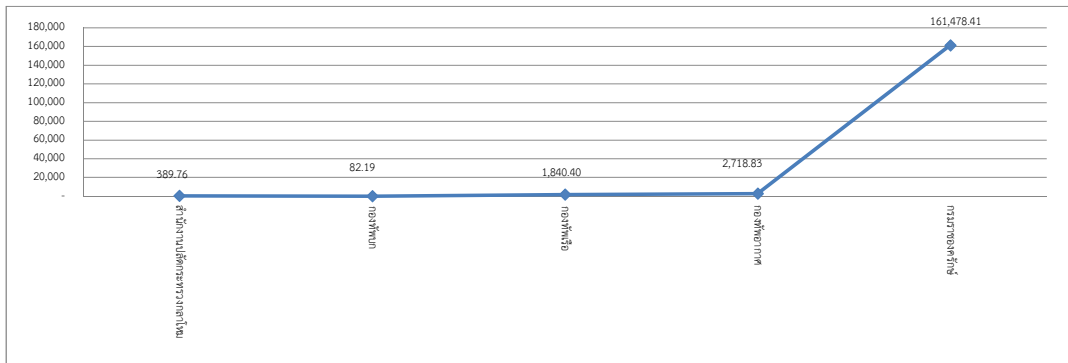


### แผนภูมิที่ 3.2 ต้นทุนของกระทรวงกลาโหม (ต่อ)

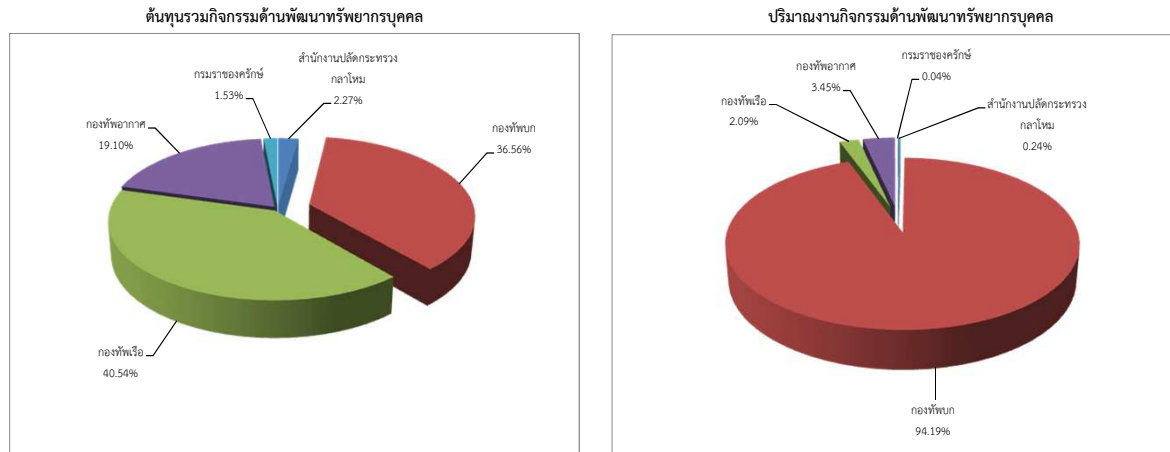
#### กิจกรรมด้านบริหารบุคลากร



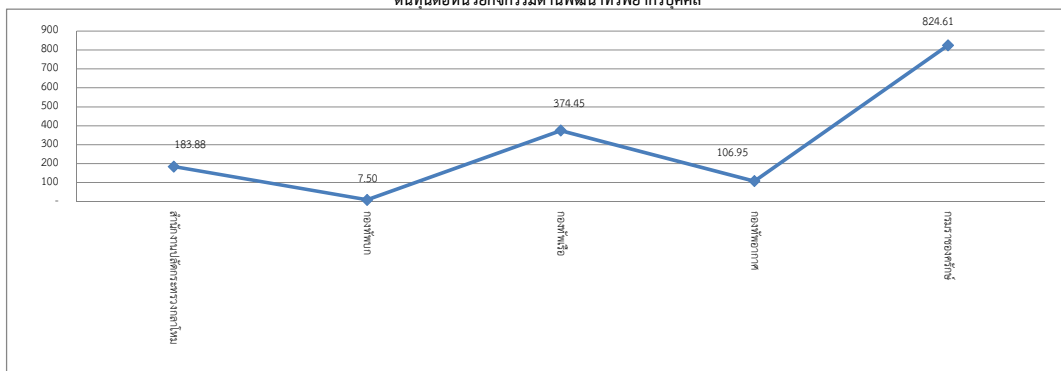
#### ต้นทุนต่อหน่วยกิจกรรมด้านบริหารบุคลากร



#### กิจกรรมด้านพัฒนาทรัพยากรบุคคล

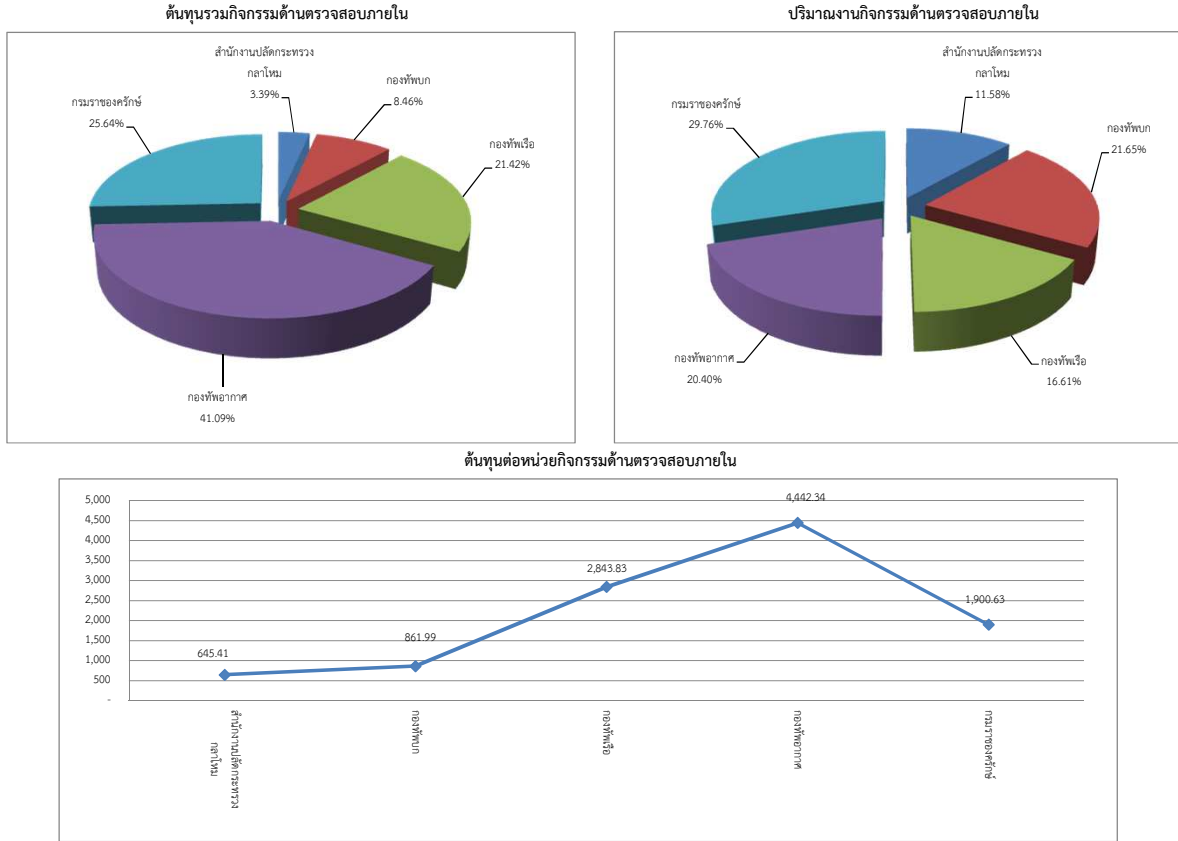


#### ต้นทุนต่อหน่วยกิจกรรมด้านพัฒนาทรัพยากรบุคคล

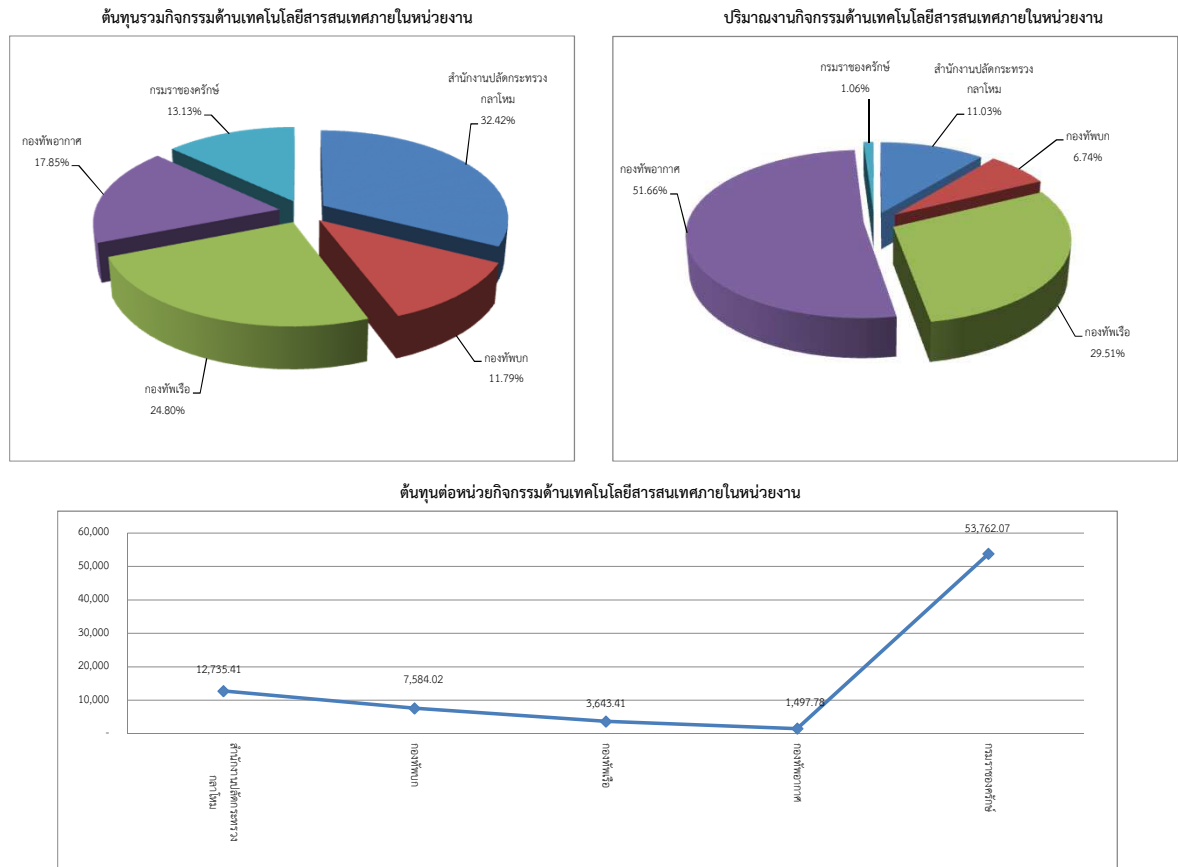


### แผนภูมิที่ 3.2 ต้นทุนของกระทรวงกลาโหม (ต่อ)

#### กิจกรรมด้านตรวจสอบภายใน



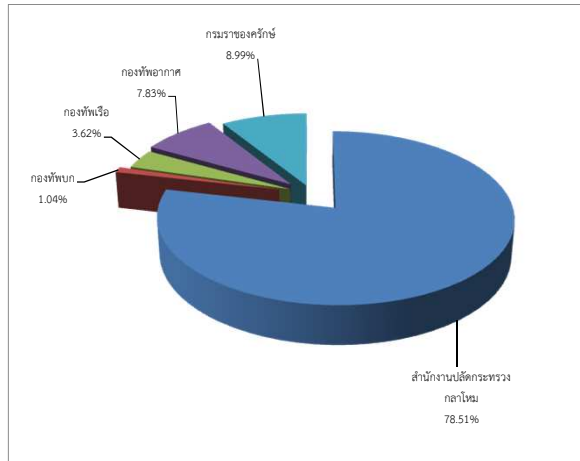
#### กิจกรรมด้านเทคโนโลยีสารสนเทศภายในหน่วยงาน



### แผนภูมิที่ 3.2 ต้นทุนของกระทรวงกลาโหม (ต่อ)

#### กิจกรรมด้านเครือข่ายอินเทอร์เน็ตและเว็บไซต์

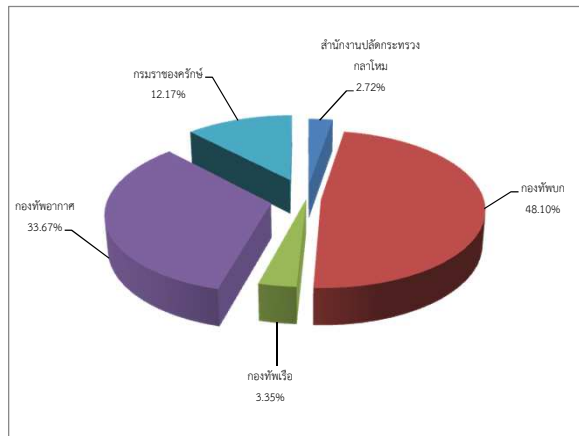
##### ต้นทุนรวมกิจกรรมด้านเครือข่ายอินเทอร์เน็ตและเว็บไซต์



\* หน่วยนับ = 1 ระบบ

#### กิจกรรมด้านแผนงาน

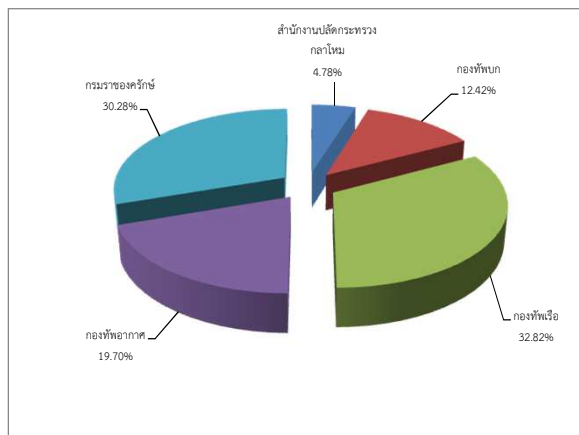
##### ต้นทุนรวมกิจกรรมด้านแผนงาน



\* หน่วยนับ = 1 ด้าน

#### กิจกรรมด้านพัฒนาระบบบริหารราชการ

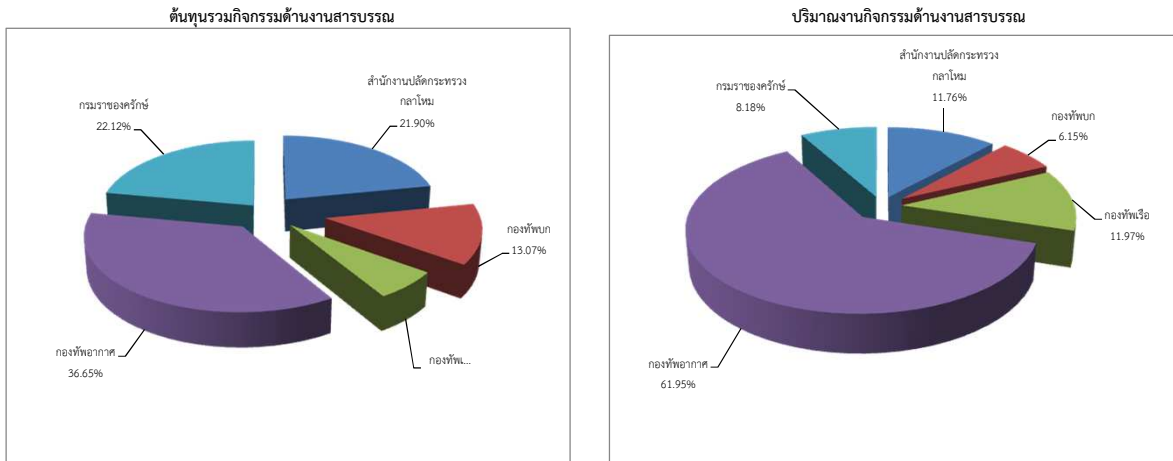
##### ต้นทุนรวมกิจกรรมด้านพัฒนาระบบบริหารราชการ



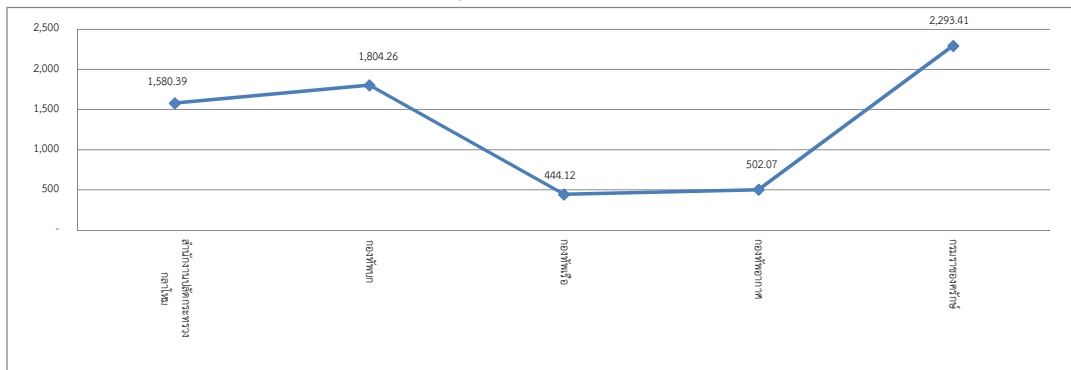
\* หน่วยนับ = 1 ด้าน

### แผนภูมิที่ 3.2 ต้นทุนของกระทรวงกลาโหม (ต่อ)

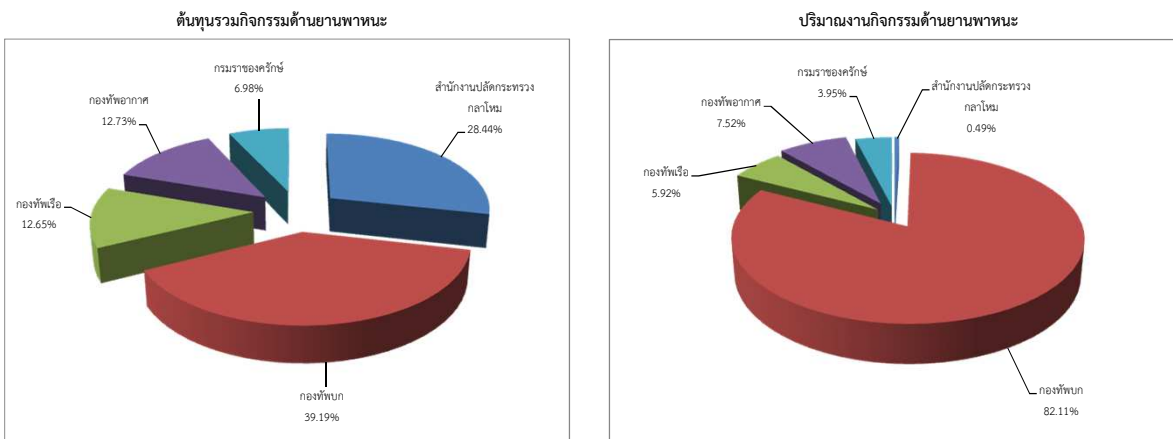
#### กิจกรรมด้านงานสารบรรณ



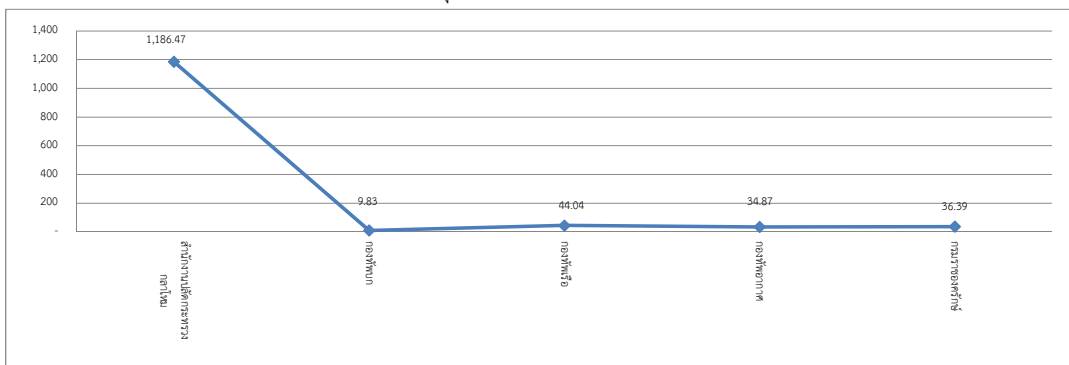
#### ต้นทุนต่อหน่วยกิจกรรมด้านงานสารบรรณ



#### กิจกรรมด้านยานพาหนะ



#### ต้นทุนต่อหน่วยกิจกรรมด้านงานยานพาหนะ



ตารางที่ 3.2 ต้นทุนของกระทรวงกลาโหม

หน่วยนับ : บาท

กิจกรรมด้านการเงินและบัญชี	ต้นทุนรวม	ปริมาณ	ต้นทุนต่อหน่วย	ต้นทุนรวม
สำนักงานปลัดกระทรวงกลาโหม	10,764,455.95	121,878.00	88.32	ค่าสูงสุด : 2,168,488,977.78
กองบัญชาการกองทัพไทย				ค่าต่ำสุด : 10,764,455.95
กองทัพบก	2,168,488,977.78	64,306.00	33,721.41	ค่าเฉลี่ย : 528,607,872.55
กองทัพเรือ	189,533,383.31	119,012.00	1,592.56	ต้นทุนต่อหน่วย
กองทัพอากาศ	186,450,167.10	278,393.00	669.74	ค่าสูงสุด : 33,721.41
กรมราชองครักษ์	87,802,378.59	9,910.00	8,859.98	ค่าต่ำสุด : 88.32
				ค่าเฉลี่ย : 8,986.40
<b>กิจกรรมด้านการพัสดุ</b>	<b>ต้นทุนรวม</b>	<b>ปริมาณ</b>	<b>ต้นทุนต่อหน่วย</b>	<b>ต้นทุนรวม</b>
สำนักงานปลัดกระทรวงกลาโหม	1,323,479.41	5,400.00	245.09	ค่าสูงสุด : 2,034,501,733.88
กองบัญชาการกองทัพไทย				ค่าต่ำสุด : 1,323,479.41
กองทัพบก	2,034,501,733.88	6,450.00	315,426.63	ค่าเฉลี่ย : 774,583,325.10
กองทัพเรือ	1,172,511,324.38	5,210.00	225,050.16	ต้นทุนต่อหน่วย
กองทัพอากาศ	571,271,108.67	3,200.00	178,522.22	ค่าสูงสุด : 315,426.63
กรมราชองครักษ์	93,308,979.18	1,686.00	55,343.40	ค่าต่ำสุด : 245.09
				ค่าเฉลี่ย : 154,917.50
<b>กิจกรรมด้านบริหารบุคลากร</b>	<b>ต้นทุนรวม</b>	<b>ปริมาณ</b>	<b>ต้นทุนต่อหน่วย</b>	<b>ต้นทุนรวม</b>
สำนักงานปลัดกระทรวงกลาโหม	3,416,642.13	8,766.00	389.76	ค่าสูงสุด : 239,865,717.78
กองบัญชาการกองทัพไทย				ค่าต่ำสุด : 3,416,642.13
กองทัพบก	22,992,324.29	279,760.00	82.19	ค่าเฉลี่ย : 102,147,362.25
กองทัพเรือ	148,382,474.33	80,625.00	1,840.40	ต้นทุนต่อหน่วย
กองทัพอากาศ	239,865,717.78	88,224.00	2,718.83	ค่าสูงสุด : 161,478.41
กรมราชองครักษ์	96,079,652.72	595.00	161,478.41	ค่าต่ำสุด : 82.19
				ค่าเฉลี่ย : 33,301.92
<b>กิจกรรมด้านพัฒนาทรัพยากรบุคคล</b>	<b>ต้นทุนรวม</b>	<b>ปริมาณ</b>	<b>ต้นทุนต่อหน่วย</b>	<b>ต้นทุนรวม</b>
สำนักงานปลัดกระทรวงกลาโหม	41,003,910.75	222,987.00	183.88	ค่าสูงสุด : 732,427,595.61
กองบัญชาการกองทัพไทย				ค่าต่ำสุด : 27,655,607.51
กองทัพบก	660,423,919.77	88,086,500.00	7.50	ค่าเฉลี่ย : 361,299,314.09
กองทัพเรือ	732,427,595.61	1,956,015.00	374.45	ต้นทุนต่อหน่วย
กองทัพอากาศ	344,985,536.83	3,225,679.20	106.95	ค่าสูงสุด : 824.61
กรมราชองครักษ์	27,655,607.51	33,538.00	824.61	ค่าต่ำสุด : 7.50
				ค่าเฉลี่ย : 299.48
<b>กิจกรรมด้านตรวจสอบภายใน</b>	<b>ต้นทุนรวม</b>	<b>ปริมาณ</b>	<b>ต้นทุนต่อหน่วย</b>	<b>ต้นทุนรวม</b>
สำนักงานปลัดกระทรวงกลาโหม	7,519,711.40	11,651.00	645.41	ค่าสูงสุด : 91,174,639.27
กองบัญชาการกองทัพไทย				ค่าต่ำสุด : 7,519,711.40
กองทัพบก	18,774,161.00	21,780.00	861.99	ค่าเฉลี่ย : 44,381,594.95
กองทัพเรือ	47,534,599.50	16,715.00	2,843.83	ต้นทุนต่อหน่วย
กองทัพอากาศ	91,174,639.27	20,524.00	4,442.34	ค่าสูงสุด : 4,442.34
กรมราชองครักษ์	56,904,863.56	29,940.00	1,900.63	ค่าต่ำสุด : 645.41
				ค่าเฉลี่ย : 2,138.84



ตารางที่ 3.2 ต้นทุนของกระทรวงกลาโหม (ต่อ)

หน่วยนับ : บาท

กิจกรรมด้านเทคโนโลยีสารสนเทศภายในหน่วยงาน	ต้นทุนรวม	ปริมาณ	ต้นทุนต่อหน่วย	ต้นทุนรวม	
สำนักงานปลัดกระทรวงกลาโหม	45,669,197.72	3,586.00	12,735.41	ค่าสูงสุด :	45,669,197.72
กองบัญชาการกองทัพไทย				ค่าต่ำสุด :	16,609,007.80
กองทัพบก	16,609,007.80	2,190.00	7,584.02	ค่าเฉลี่ย :	28,171,355.66
กองทัพเรือ	34,936,650.43	9,589.00	3,643.41	ต้นทุนต่อหน่วย	
กองทัพอากาศ	25,147,769.98	16,790.00	1,497.78	ค่าสูงสุด :	53,762.07
กรมราชองครักษ์	18,494,152.37	344.00	53,762.07	ค่าต่ำสุด :	1,497.78
				ค่าเฉลี่ย :	15,844.54
<b>กิจกรรมด้านเครือข่ายอินเทอร์เน็ตและเว็บไซต์</b>	<b>ต้นทุนรวม</b>	<b>ปริมาณ</b>	<b>ต้นทุนต่อหน่วย</b>	<b>ต้นทุนรวม</b>	
สำนักงานปลัดกระทรวงกลาโหม	301,416,704.92	1.00	301,416,704.92	ค่าสูงสุด :	301,416,704.92
กองบัญชาการกองทัพไทย				ค่าต่ำสุด :	4,010,055.58
กองทัพบก	4,010,055.58	1.00	4,010,055.58	ค่าเฉลี่ย :	76,786,328.01
กองทัพเรือ	13,912,585.26	1.00	13,912,585.26	ต้นทุนต่อหน่วย	
กองทัพอากาศ	30,078,705.27	1.00	30,078,705.27	ค่าสูงสุด :	301,416,704.92
กรมราชองครักษ์	34,513,589.01	1.00	34,513,589.01	ค่าต่ำสุด :	4,010,055.58
				ค่าเฉลี่ย :	76,786,328.01
<b>กิจกรรมด้านแผนงาน</b>	<b>ต้นทุนรวม</b>	<b>ปริมาณ</b>	<b>ต้นทุนต่อหน่วย</b>	<b>ต้นทุนรวม</b>	
สำนักงานปลัดกระทรวงกลาโหม	3,420,847.36	1.00	3,420,847.36	ค่าสูงสุด :	60,468,415.72
กองบัญชาการกองทัพไทย				ค่าต่ำสุด :	3,420,847.36
กองทัพบก	60,468,415.72	1.00	60,468,415.72	ค่าเฉลี่ย :	25,144,840.23
กองทัพเรือ	4,205,784.20	1.00	4,205,784.20	ต้นทุนต่อหน่วย	
กองทัพอากาศ	42,329,244.31	1.00	42,329,244.31	ค่าสูงสุด :	60,468,415.72
กรมราชองครักษ์	15,299,909.54	1.00	15,299,909.54	ค่าต่ำสุด :	3,420,847.36
				ค่าเฉลี่ย :	25,144,840.23
<b>กิจกรรมด้านพัฒนาระบบบริหารราชการ</b>	<b>ต้นทุนรวม</b>	<b>ปริมาณ</b>	<b>ต้นทุนต่อหน่วย</b>	<b>ต้นทุนรวม</b>	
สำนักงานปลัดกระทรวงกลาโหม	4,592,394.25	1.00	4,592,394.25	ค่าสูงสุด :	31,535,124.14
กองบัญชาการกองทัพไทย				ค่าต่ำสุด :	4,592,394.25
กองทัพบก	11,931,207.49	1.00	11,931,207.49	ค่าเฉลี่ย :	19,214,444.75
กองทัพเรือ	31,535,124.14	1.00	31,535,124.14	ต้นทุนต่อหน่วย	
กองทัพอากาศ	18,926,817.90	1.00	18,926,817.90	ค่าสูงสุด :	31,535,124.14
กรมราชองครักษ์	29,086,680.00	1.00	29,086,680.00	ค่าต่ำสุด :	4,592,394.25
				ค่าเฉลี่ย :	19,214,444.75
<b>กิจกรรมด้านงานสารบรรณ</b>	<b>ต้นทุนรวม</b>	<b>ปริมาณ</b>	<b>ต้นทุนต่อหน่วย</b>	<b>ต้นทุนรวม</b>	
สำนักงานปลัดกระทรวงกลาโหม	34,166,421.26	21,619.00	1,580.39	ค่าสูงสุด :	57,194,069.57
กองบัญชาการกองทัพไทย				ค่าต่ำสุด :	9,775,421.90
กองทัพบก	20,391,749.44	11,302.00	1,804.26	ค่าเฉลี่ย :	31,208,250.24
กองทัพเรือ	9,775,421.90	22,011.00	444.12	ต้นทุนต่อหน่วย	
กองทัพอากาศ	57,194,069.57	113,917.00	502.07	ค่าสูงสุด :	2,293.41
กรมราชองครักษ์	34,513,589.01	15,049.00	2,293.41	ค่าต่ำสุด :	444.12
				ค่าเฉลี่ย :	1,324.85

ตารางที่ 3.2 ต้นทุนของกระทรวงกลาโหม (ต่อ)

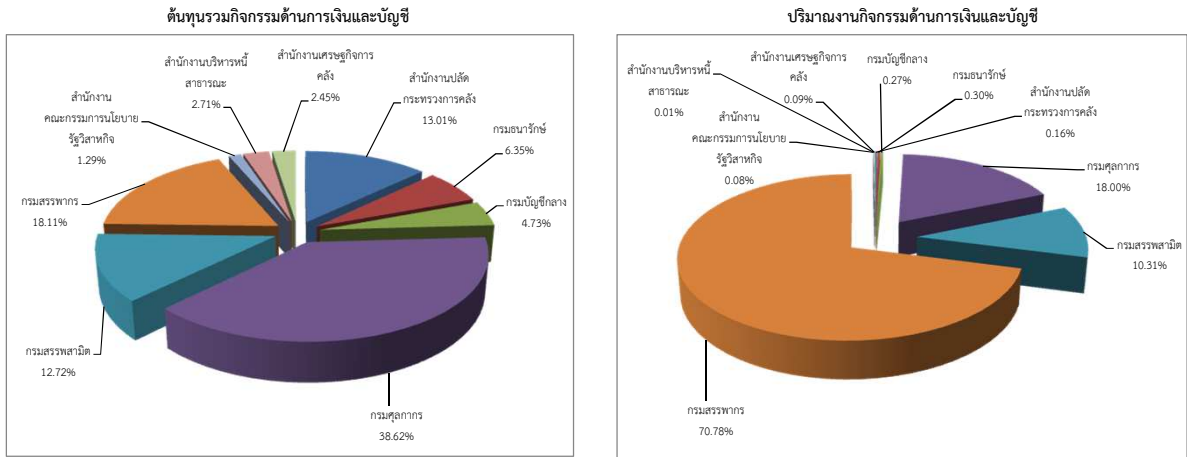
หน่วยนับ : บาท

กิจกรรมด้านยานพาหนะ	ต้นทุนรวม	ปริมาณ	ต้นทุนต่อหน่วย	ต้นทุนรวม
สำนักงานปลัดกระทรวงกลาโหม	380,146,530.60	320,400.00	1,186.47	ค่าสูงสุด : 523,833,350.46
กองบัญชาการกองทัพไทย				ค่าต่ำสุด : 93,308,979.18
กองทัพบก	523,833,350.46	53,279,380.00	9.83	ค่าเฉลี่ย : 267,320,223.01
กองทัพเรือ	169,142,082.14	3,840,515.00	44.04	ต้นทุนต่อหน่วย
กองทัพอากาศ	170,170,172.68	4,879,882.00	34.87	ค่าสูงสุด : 1,186.47
กรมราชองครักษ์	93,308,979.18	2,564,210.00	36.39	ค่าต่ำสุด : 9.83
				ค่าเฉลี่ย : 262.32

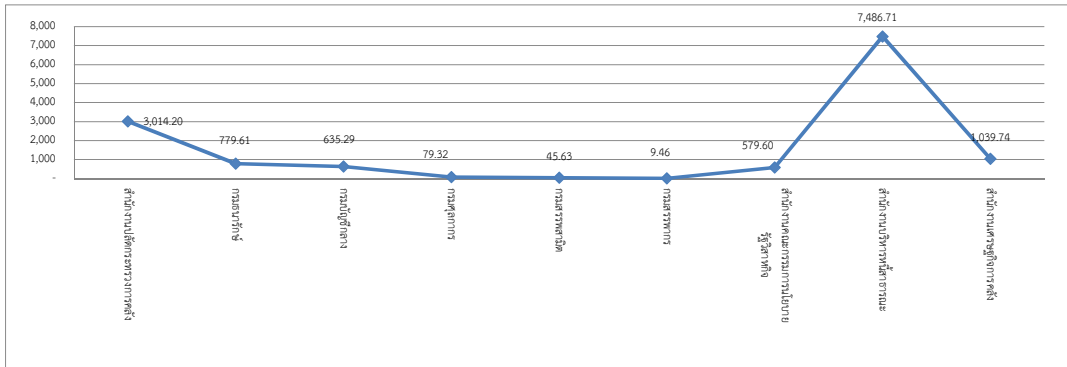
หมายเหตุ : หน่วยงานที่ไม่มีข้อมูล คือ ข้อมูลที่ส่วนราชการส่งมาที่กรมบัญชีกลางยังไม่ถูกต้องและอยู่ระหว่างการแก้ไขข้อมูล

### แผนภูมิที่ 3.3 ต้นทุนของกระทรวงการคลัง

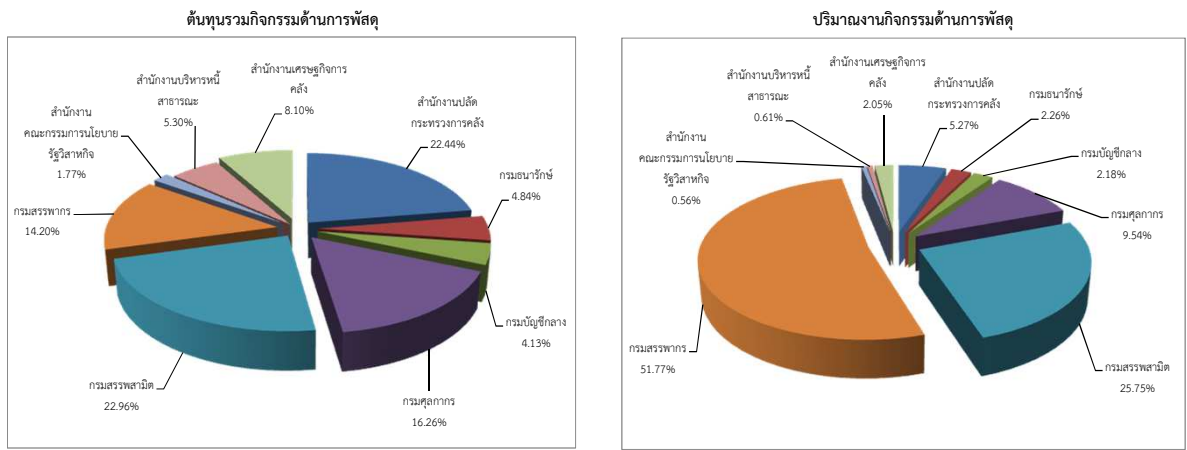
#### กิจกรรมด้านการเงินและบัญชี



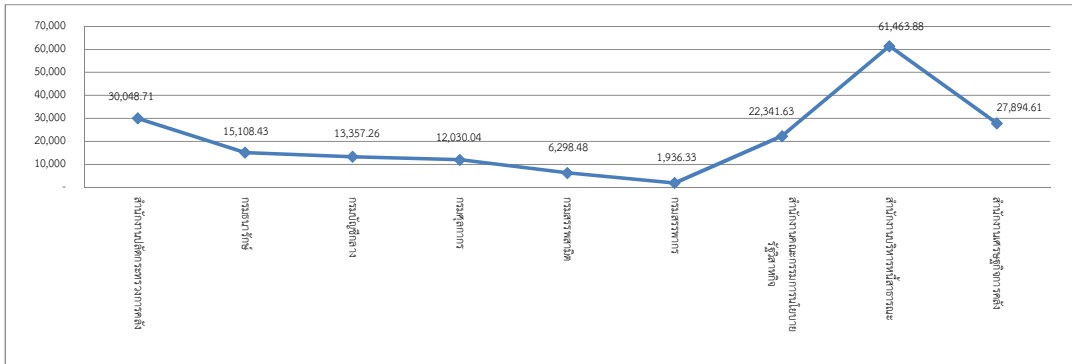
#### ต้นทุนต่อหน่วยกิจกรรมด้านการเงินและบัญชี



#### กิจกรรมด้านการพัสดุ

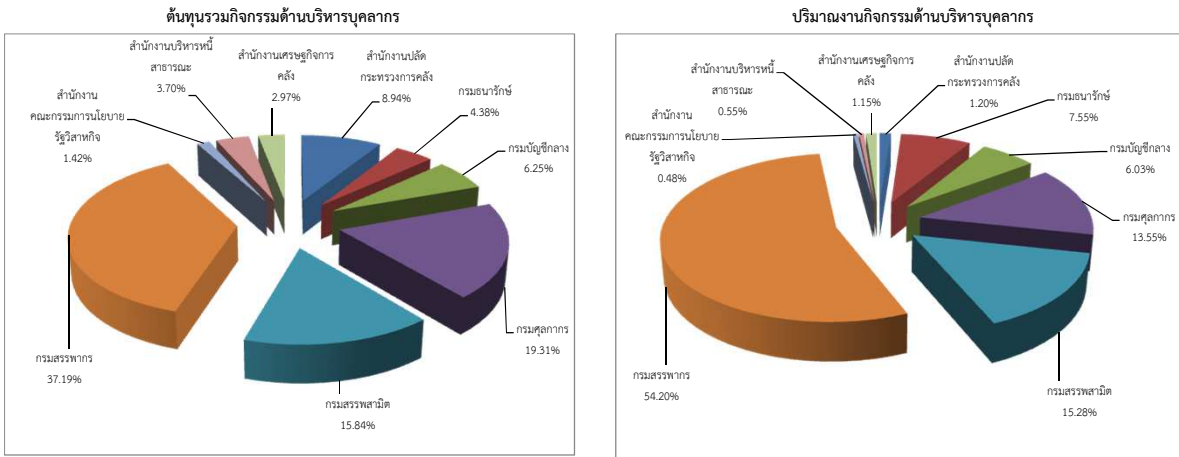


#### ต้นทุนต่อหน่วยกิจกรรมการพัสดุ

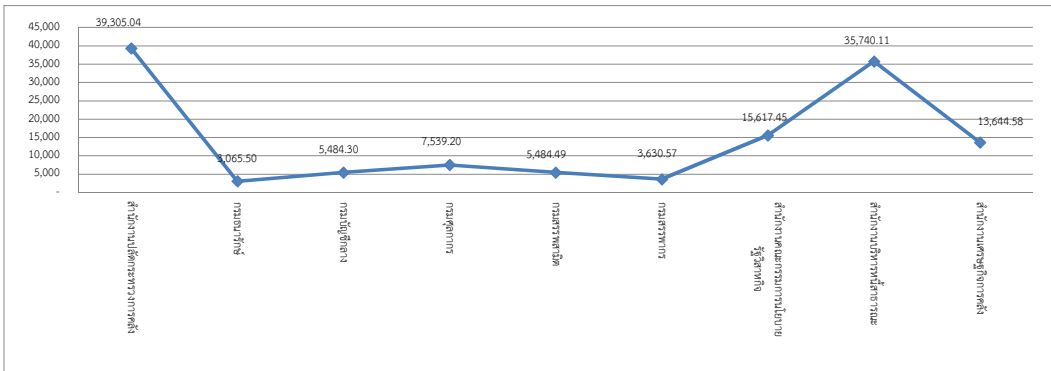


### แผนภูมิที่ 3.3 ต้นทุนของกระทรวงการคลัง (ต่อ)

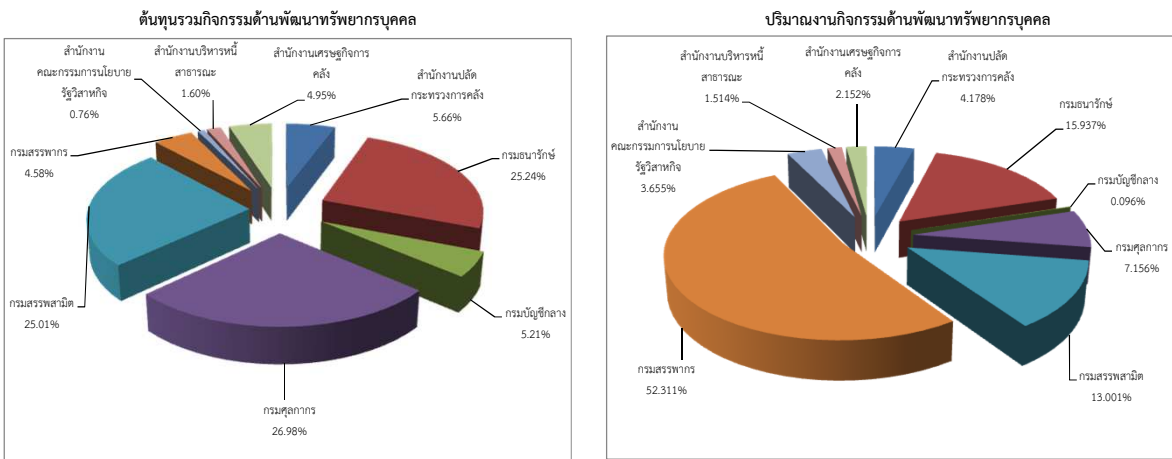
#### กิจกรรมด้านบริหารบุคลากร



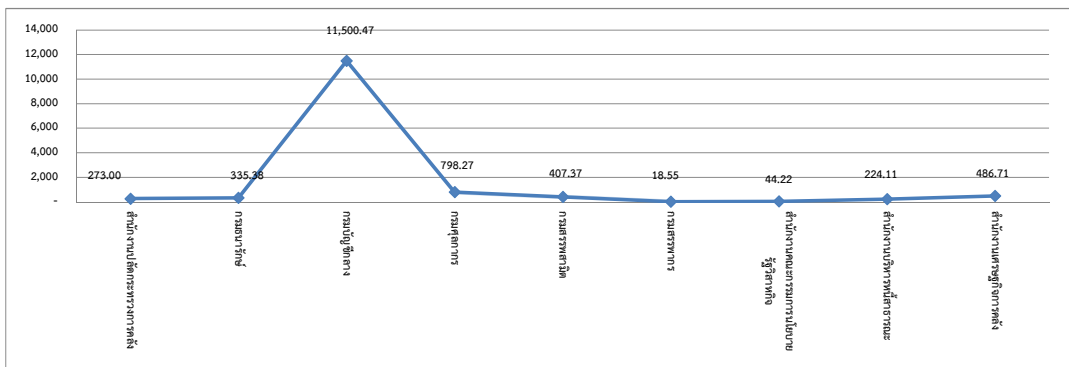
#### ต้นทุนต่อหน่วยกิจกรรมด้านบริหารบุคลากร



#### กิจกรรมด้านพัฒนาทรัพยากรบุคคล

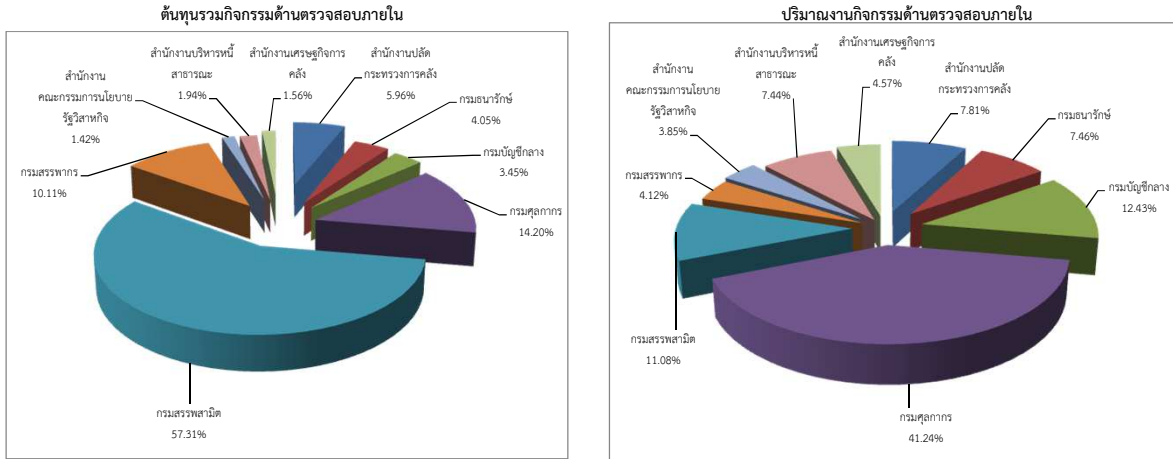


#### ต้นทุนต่อหน่วยกิจกรรมด้านพัฒนาทรัพยากรบุคคล

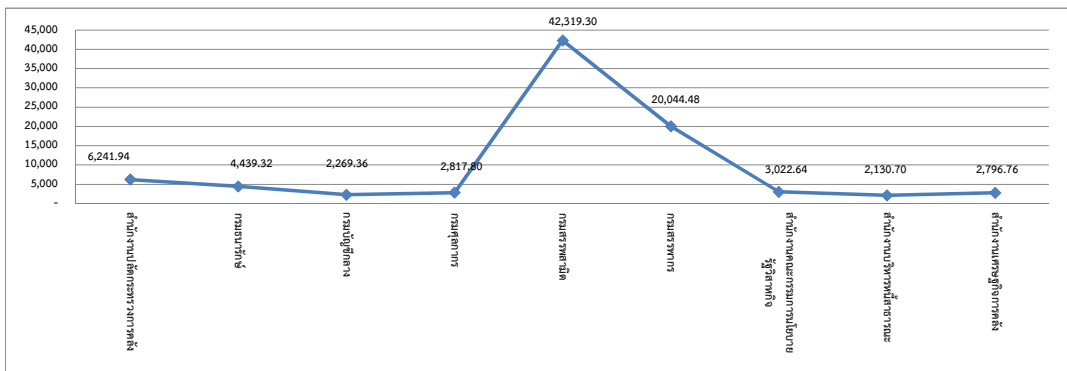


### แผนภูมิที่ 3.3 ต้นทุนของกระทรวงการคลัง (ต่อ)

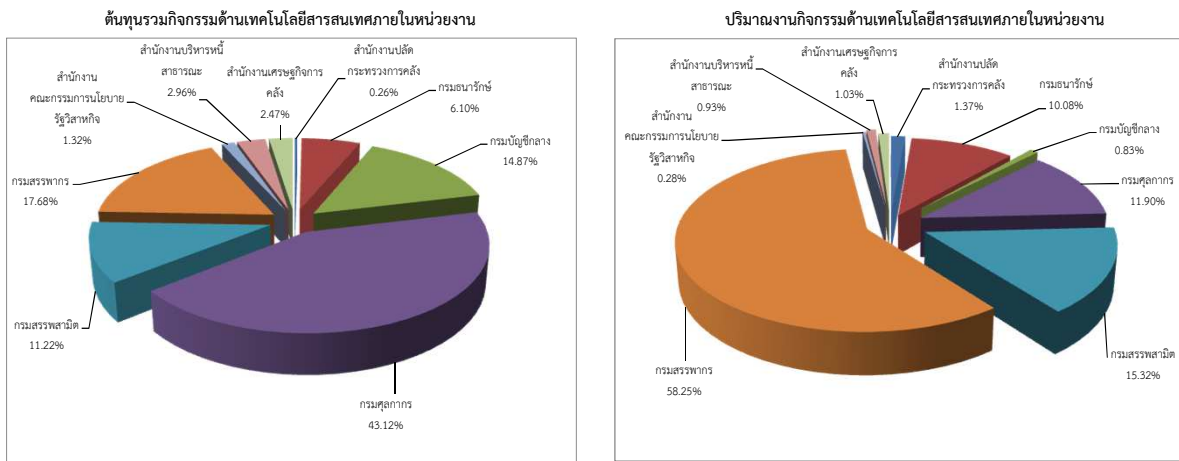
#### กิจกรรมด้านตรวจสอบภายใน



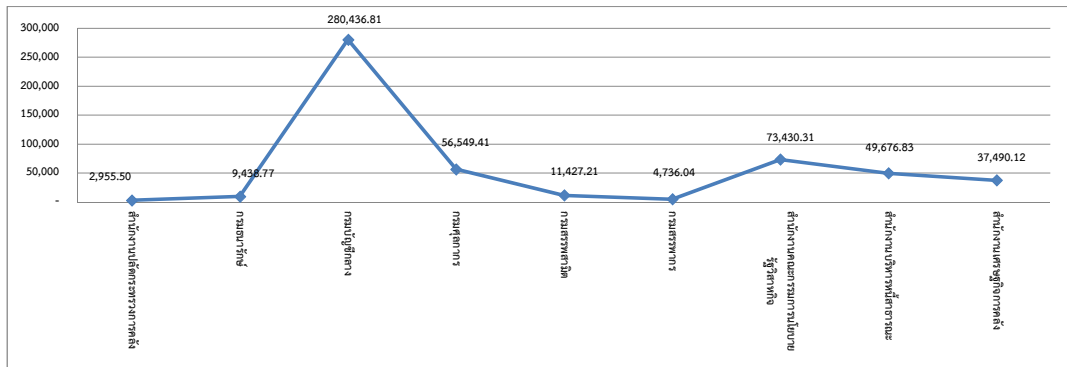
#### ต้นทุนต่อหน่วยกิจกรรมด้านตรวจสอบภายใน



#### กิจกรรมด้านเทคโนโลยีสารสนเทศภายในหน่วยงาน



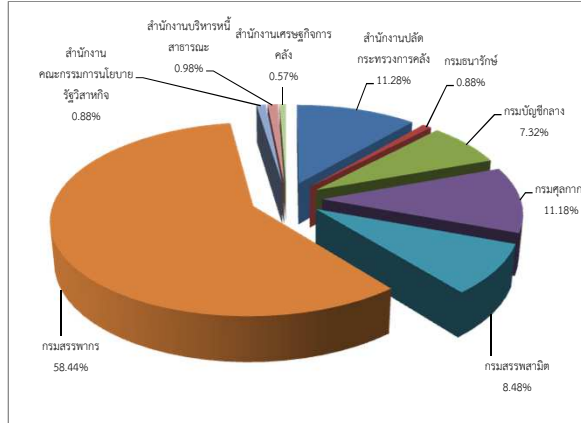
#### ต้นทุนต่อหน่วยกิจกรรมด้านเทคโนโลยีสารสนเทศภายในหน่วยงาน



### แผนภูมิที่ 3.3 ต้นทุนของกระทรวงการคลัง (ต่อ)

#### กิจกรรมด้านเครือข่ายอินเทอร์เน็ตและเว็บไซต์

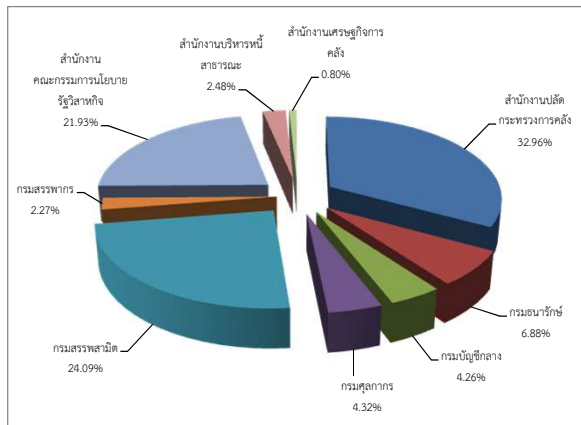
##### ต้นทุนรวมกิจกรรมด้านเครือข่ายอินเทอร์เน็ตและเว็บไซต์



\* หน่วยนับ = 1 ระบบ

#### กิจกรรมด้านแผนงาน

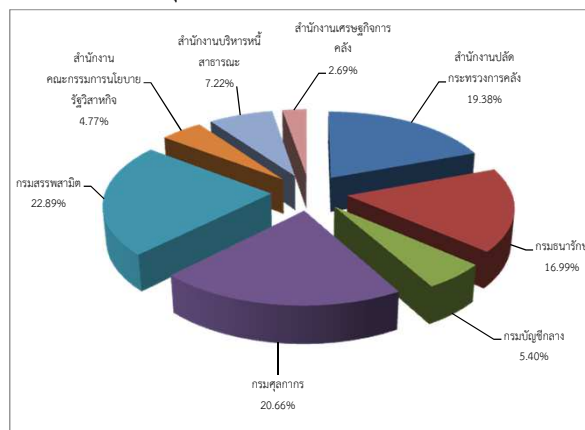
##### ต้นทุนรวมกิจกรรมด้านแผนงาน



\* หน่วยนับ = 1 ด้าน

#### กิจกรรมด้านพัฒนาระบบบริหารราชการ

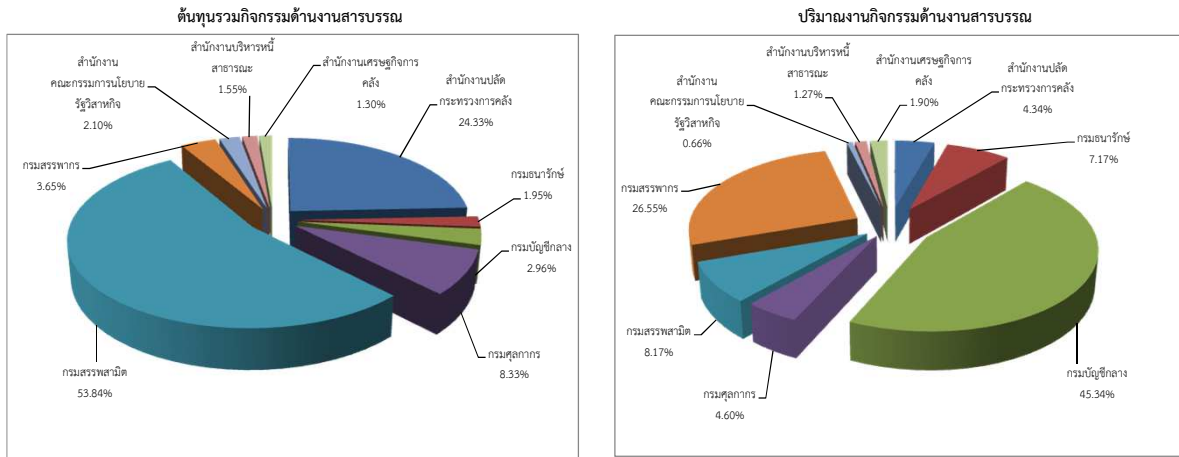
##### ต้นทุนรวมกิจกรรมด้านพัฒนาระบบบริหารราชการ



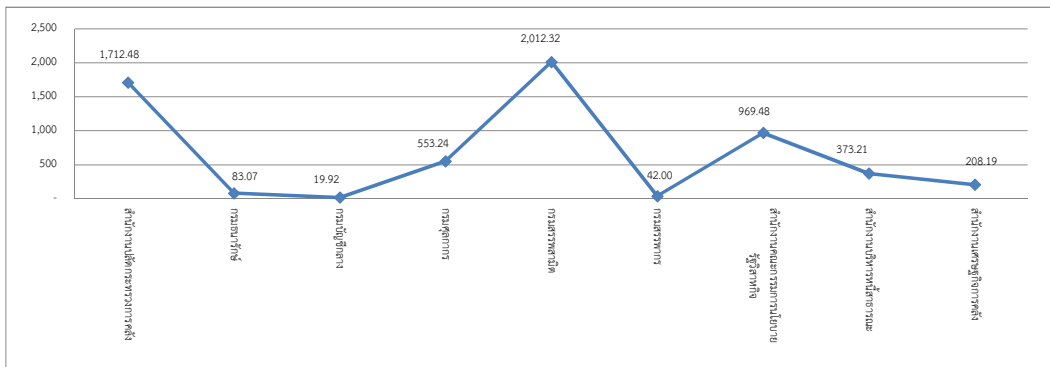
\* หน่วยนับ = 1 ด้าน

### แผนภูมิที่ 3.3 ต้นทุนของกระทรวงการคลัง (ต่อ)

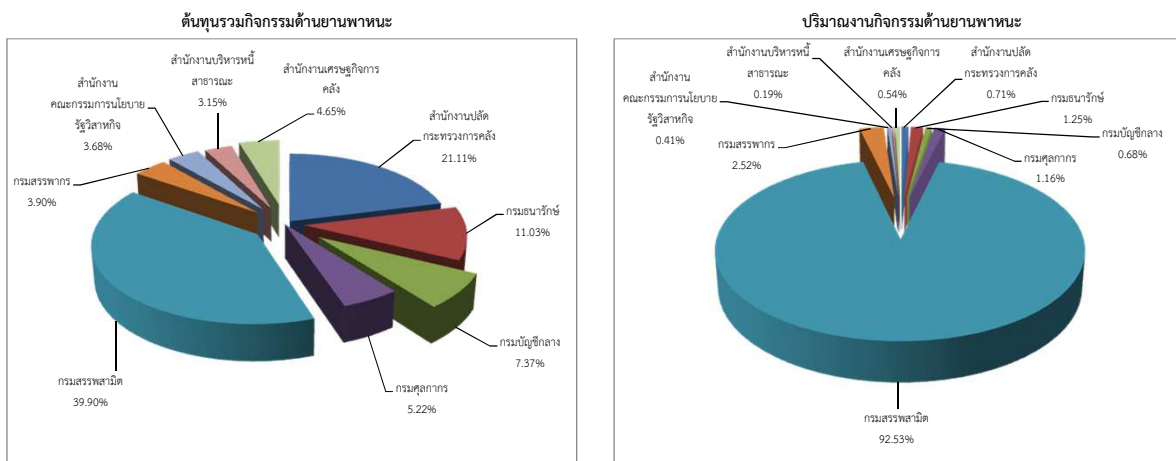
#### กิจกรรมด้านงานสารบรรณ



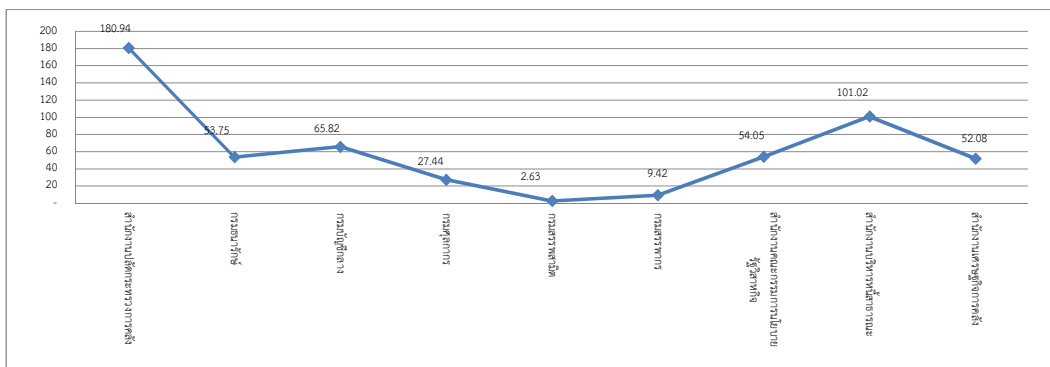
#### ต้นทุนต่อหน่วยกิจกรรมด้านงานสารบรรณ



#### กิจกรรมด้านยานพาหนะ



#### ต้นทุนต่อหน่วยกิจกรรมด้านยานพาหนะ



ตารางที่ 3.3 ต้นทุนของกระทรวงการคลัง

หน่วยนับ : บาท

กิจกรรมด้านการเงินและบัญชี	ต้นทุนรวม	ปริมาณ	ต้นทุนต่อหน่วย	ต้นทุนรวม
สำนักงานปลัดกระทรวงการคลัง	43,211,638.00	14,336.00	3,014.20	ค่าสูงสุด : 128,259,901.44
กรมธนารักษ์	21,093,025.50	27,056.00	779.61	ค่าต่ำสุด : 4,289,593.57
กรมบัญชีกลาง	15,694,203.58	24,704.00	635.29	ค่าเฉลี่ย : 36,903,731.08
กรมศุลกากร	128,259,901.44	1,617,091.00	79.32	ต้นทุนต่อหน่วย
กรมสรรพสามิต	42,263,693.80	926,322.00	45.63	ค่าสูงสุด : 7,486.71
กรมสรรพากร	60,164,463.62	6,359,672.00	9.46	ค่าต่ำสุด : 9.46
สำนักงานคณะกรรมการนโยบายรัฐวิสาหกิจ	4,289,593.57	7,401.00	579.60	ค่าเฉลี่ย : 1,518.84
สำนักงานบริหารหนี้สาธารณะ	9,006,507.65	1,203.00	7,486.71	
สำนักงานเศรษฐกิจการคลัง	8,150,552.58	7,839.00	1,039.74	
<b>กิจกรรมด้านการพัสดุ</b>	<b>ต้นทุนรวม</b>	<b>ปริมาณ</b>	<b>ต้นทุนต่อหน่วย</b>	<b>ต้นทุนรวม</b>
สำนักงานปลัดกระทรวงการคลัง	40,866,252.00	1,360.00	30,048.71	ค่าสูงสุด : 41,821,895.65
กรมธนารักษ์	8,823,321.06	584.00	15,108.43	ค่าต่ำสุด : 3,217,195.18
กรมบัญชีกลาง	7,520,139.21	563.00	13,357.26	ค่าเฉลี่ย : 20,235,178.68
กรมศุลกากร	29,605,924.52	2,461.00	12,030.04	ต้นทุนต่อหน่วย
กรมสรรพสามิต	41,821,895.65	6,640.00	6,298.48	ค่าสูงสุด : 61,463.88
กรมสรรพากร	25,855,802.55	13,353.00	1,936.33	ค่าต่ำสุด : 1,936.33
สำนักงานคณะกรรมการนโยบายรัฐวิสาหกิจ	3,217,195.18	144.00	22,341.63	ค่าเฉลี่ย : 21,164.38
สำนักงานบริหารหนี้สาธารณะ	9,649,829.60	157.00	61,463.88	
สำนักงานเศรษฐกิจการคลัง	14,756,248.31	529.00	27,894.61	
<b>กิจกรรมด้านบริหารบุคลากร</b>	<b>ต้นทุนรวม</b>	<b>ปริมาณ</b>	<b>ต้นทุนต่อหน่วย</b>	<b>ต้นทุนรวม</b>
สำนักงานปลัดกระทรวงการคลัง	20,202,792.00	514.00	39,305.04	ค่าสูงสุด : 84,018,645.89
กรมธนารักษ์	9,886,242.49	3,225.00	3,065.50	ค่าต่ำสุด : 3,217,195.17
กรมบัญชีกลาง	14,127,549.64	2,576.00	5,484.30	ค่าเฉลี่ย : 25,102,907.00
กรมศุลกากร	43,619,301.36	5,785.67	7,539.20	ต้นทุนต่อหน่วย
กรมสรรพสามิต	35,791,761.78	6,526.00	5,484.49	ค่าสูงสุด : 39,305.04
กรมสรรพากร	84,018,645.89	23,142.00	3,630.57	ค่าต่ำสุด : 3,065.50
สำนักงานคณะกรรมการนโยบายรัฐวิสาหกิจ	3,217,195.17	206.00	15,617.45	ค่าเฉลี่ย : 14,390.14
สำนักงานบริหารหนี้สาธารณะ	8,363,185.67	234.00	35,740.11	
สำนักงานเศรษฐกิจการคลัง	6,699,488.96	491.00	13,644.58	
<b>กิจกรรมด้านพัฒนาทรัพยากรบุคคล</b>	<b>ต้นทุนรวม</b>	<b>ปริมาณ</b>	<b>ต้นทุนต่อหน่วย</b>	<b>ต้นทุนรวม</b>
สำนักงานปลัดกระทรวงการคลัง	15,902,093.00	55,451.00	273.00	ค่าสูงสุด : 75,813,427.67
กรมธนารักษ์	70,935,436.73	211,508.00	335.38	ค่าต่ำสุด : 2,144,796.79
กรมบัญชีกลาง	14,628,601.52	1,272.00	11,500.47	ค่าเฉลี่ย : 31,221,761.16
กรมศุลกากร	75,813,427.67	94,972.00	798.27	ต้นทุนต่อหน่วย
กรมสรรพสามิต	70,290,909.75	172,550.00	407.37	ค่าสูงสุด : 11,500.47
กรมสรรพากร	12,878,770.54	694,260.00	18.55	ค่าต่ำสุด : 18.55
สำนักงานคณะกรรมการนโยบายรัฐวิสาหกิจ	2,144,796.79	48,508.00	44.22	ค่าเฉลี่ย : 1,565.34
สำนักงานบริหารหนี้สาธารณะ	4,503,253.83	20,094.00	224.11	
สำนักงานเศรษฐกิจการคลัง	13,898,560.61	28,556.00	486.71	



ตารางที่ 3.3 ต้นทุนของกระทรวงการคลัง (ต่อ)

หน่วยนับ : บาท

กิจกรรมด้านตรวจสอบภายใน	ต้นทุนรวม	ปริมาณ	ต้นทุนต่อหน่วย	ต้นทุนรวม
สำนักงานปลัดกระทรวงการคลัง	4,962,346.00	795.00	6,241.94	ค่าสูงสุด : 47,736,167.39
กรมธนารักษ์	3,373,884.23	760.00	4,439.32	ค่าต่ำสุด : 1,184,874.87
กรมบัญชีกลาง	2,873,013.15	1,266.00	2,269.36	ค่าเฉลี่ย : 9,255,162.95
กรมศุลกากร	11,831,934.28	4,199.00	2,817.80	ต้นทุนต่อหน่วย
กรมสรรพสามิต	47,736,167.39	1,128.00	42,319.30	ค่าสูงสุด : 42,319.30
กรมสรรพากร	8,418,682.77	420.00	20,044.48	ค่าต่ำสุด : 2,130.70
สำนักงานคณะกรรมการนโยบายรัฐวิสาหกิจ	1,184,874.87	392.00	3,022.64	ค่าเฉลี่ย : 9,564.70
สำนักงานบริหารหนี้สาธารณะ	1,615,072.60	758.00	2,130.70	
สำนักงานเศรษฐกิจการคลัง	1,300,491.24	465.00	2,796.76	
<b>กิจกรรมด้านเทคโนโลยีสารสนเทศภายในหน่วยงาน</b>	<b>ต้นทุนรวม</b>	<b>ปริมาณ</b>	<b>ต้นทุนต่อหน่วย</b>	<b>ต้นทุนรวม</b>
สำนักงานปลัดกระทรวงการคลัง	1,773,302.00	600.00	2,955.50	ค่าสูงสุด : 294,283,124.06
กรมธนารักษ์	41,624,987.25	4,410.00	9,438.77	ค่าต่ำสุด : 1,773,302.00
กรมบัญชีกลาง	101,518,123.96	362.00	280,436.81	ค่าเฉลี่ย : 75,831,013.42
กรมศุลกากร	294,283,124.06	5,204.00	56,549.41	ต้นทุนต่อหน่วย
กรมสรรพสามิต	76,562,307.62	6,700.00	11,427.21	ค่าสูงสุด : 280,436.81
กรมสรรพากร	120,645,997.99	25,474.00	4,736.04	ค่าต่ำสุด : 2,955.50
สำนักงานคณะกรรมการนโยบายรัฐวิสาหกิจ	9,031,928.61	123.00	73,430.31	ค่าเฉลี่ย : 58,460.11
สำนักงานบริหารหนี้สาธารณะ	20,168,793.25	406.00	49,676.83	
สำนักงานเศรษฐกิจการคลัง	16,870,556.04	450.00	37,490.12	
<b>กิจกรรมด้านเครือข่ายอินเทอร์เน็ตและเว็บไซต์</b>	<b>ต้นทุนรวม</b>	<b>ปริมาณ</b>	<b>ต้นทุนต่อหน่วย</b>	<b>ต้นทุนรวม</b>
สำนักงานปลัดกระทรวงการคลัง	99,767,563.00	1.00	99,767,563.00	ค่าสูงสุด : 517,054,277.10
กรมธนารักษ์	7,757,793.40	1.00	7,757,793.40	ค่าต่ำสุด : 5,077,679.00
กรมบัญชีกลาง	64,719,220.83	1.00	64,719,220.83	ค่าเฉลี่ย : 98,305,078.56
กรมศุลกากร	98,914,914.21	1.00	98,914,914.21	ต้นทุนต่อหน่วย
กรมสรรพสามิต	75,068,837.88	1.00	75,068,837.88	ค่าสูงสุด : 517,054,277.10
กรมสรรพากร	517,054,277.10	1.00	517,054,277.10	ค่าต่ำสุด : 5,077,679.00
สำนักงานคณะกรรมการนโยบายรัฐวิสาหกิจ	7,741,653.09	1.00	7,741,653.09	ค่าเฉลี่ย : 98,305,078.56
สำนักงานบริหารหนี้สาธารณะ	8,643,768.53	1.00	8,643,768.53	
สำนักงานเศรษฐกิจการคลัง	5,077,679.00	1.00	5,077,679.00	
<b>กิจกรรมด้านแผนงาน</b>	<b>ต้นทุนรวม</b>	<b>ปริมาณ</b>	<b>ต้นทุนต่อหน่วย</b>	<b>ต้นทุนรวม</b>
สำนักงานปลัดกระทรวงการคลัง	51,362,271.00	1.00	51,362,271.00	ค่าสูงสุด : 51,362,271.00
กรมธนารักษ์	10,726,769.83	1.00	10,726,769.83	ค่าต่ำสุด : 1,250,075.35
กรมบัญชีกลาง	6,631,262.51	1.00	6,631,262.51	ค่าเฉลี่ย : 17,312,381.98
กรมศุลกากร	6,733,701.30	1.00	6,733,701.30	ต้นทุนต่อหน่วย
กรมสรรพสามิต	37,532,684.05	1.00	37,532,684.05	ค่าสูงสุด : 51,362,271.00
กรมสรรพากร	3,543,729.90	1.00	3,543,729.90	ค่าต่ำสุด : 1,250,075.35
สำนักงานคณะกรรมการนโยบายรัฐวิสาหกิจ	34,171,011.99	1.00	34,171,011.99	ค่าเฉลี่ย : 17,312,381.98
สำนักงานบริหารหนี้สาธารณะ	3,859,931.85	1.00	3,859,931.85	
สำนักงานเศรษฐกิจการคลัง	1,250,075.35	1.00	1,250,075.35	

ตารางที่ 3.3 ต้นทุนของกระทรวงการคลัง (ต่อ)

หน่วยนับ : บาท

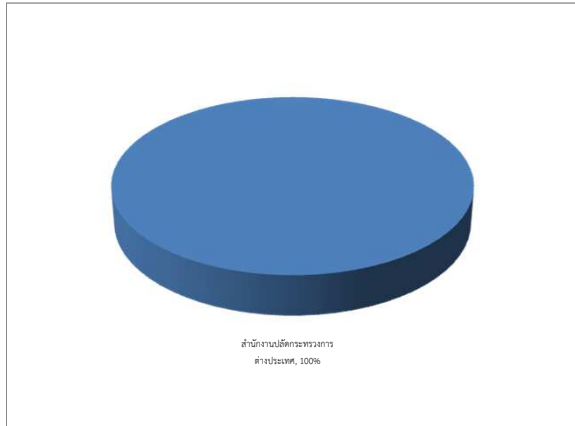
กิจกรรมด้านพัฒนาระบบบริหารราชการ	ต้นทุนรวม	ปริมาณ	ต้นทุนต่อหน่วย	ต้นทุนรวม
สำนักงานปลัดกระทรวงการคลัง	11,915,956.00	1.00	11,915,956.00	ค่าสูงสุด : 14,071,014.97
กรมธนารักษ์	10,444,118.43	1.00	10,444,118.43	ค่าต่ำสุด : 1,656,863.03
กรมบัญชีกลาง	3,321,687.40	1.00	3,321,687.40	ค่าเฉลี่ย : 7,685,524.64
กรมศุลกากร	12,701,720.32	1.00	12,701,720.32	ต้นทุนต่อหน่วย
กรมสรรพสามิต	14,071,014.97	1.00	14,071,014.97	ค่าสูงสุด : 14,071,014.97
กรมสรรพากร				ค่าต่ำสุด : 1,656,863.03
สำนักงานคณะกรรมการนโยบายรัฐวิสาหกิจ	2,934,117.99	1.00	2,934,117.99	ค่าเฉลี่ย : 7,685,524.64
สำนักงานบริหารหนี้สาธารณะ	4,438,719.01	1.00	4,438,719.01	
สำนักงานเศรษฐกิจการคลัง	1,656,863.03	1.00	1,656,863.03	
<b>กิจกรรมด้านงานสารบรรณ</b>	<b>ต้นทุนรวม</b>	<b>ปริมาณ</b>	<b>ต้นทุนต่อหน่วย</b>	<b>ต้นทุนรวม</b>
สำนักงานปลัดกระทรวงการคลัง	80,719,675.00	47,136.00	1,712.48	ค่าสูงสุด : 178,651,609.97
กรมธนารักษ์	6,472,366.28	77,918.00	83.07	ค่าต่ำสุด : 4,307,006.91
กรมบัญชีกลาง	9,808,877.23	492,500.00	19.92	ค่าเฉลี่ย : 36,869,115.34
กรมศุลกากร	27,632,995.54	49,948.00	553.24	ต้นทุนต่อหน่วย
กรมสรรพสามิต	178,651,609.97	88,779.00	2,012.32	ค่าสูงสุด : 2,012.32
กรมสรรพากร	12,112,341.75	288,378.00	42.00	ค่าต่ำสุด : 19.92
สำนักงานคณะกรรมการนโยบายรัฐวิสาหกิจ	6,970,589.56	7,190.00	969.48	ค่าเฉลี่ย : 663.77
สำนักงานบริหารหนี้สาธารณะ	5,146,575.80	13,790.00	373.21	
สำนักงานเศรษฐกิจการคลัง	4,307,006.91	20,688.00	208.19	
<b>กิจกรรมด้านยานพาหนะ</b>	<b>ต้นทุนรวม</b>	<b>ปริมาณ</b>	<b>ต้นทุนต่อหน่วย</b>	<b>ต้นทุนรวม</b>
สำนักงานปลัดกระทรวงการคลัง	21,543,239.00	119,063.00	180.94	ค่าสูงสุด : 40,722,895.14
กรมธนารักษ์	11,254,337.30	209,381.00	53.75	ค่าต่ำสุด : 3,216,609.87
กรมบัญชีกลาง	7,520,139.21	114,247.00	65.82	ค่าเฉลี่ย : 11,339,640.22
กรมศุลกากร	5,326,633.07	194,088.00	27.44	ต้นทุนต่อหน่วย
กรมสรรพสามิต	40,722,895.14	15,500,000.00	2.63	ค่าสูงสุด : 180.94
กรมสรรพากร	3,977,815.78	422,317.00	9.42	ค่าต่ำสุด : 2.63
สำนักงานคณะกรรมการนโยบายรัฐวิสาหกิจ	3,753,394.37	69,446.00	54.05	ค่าเฉลี่ย : 60.79
สำนักงานบริหารหนี้สาธารณะ	3,216,609.87	31,842.00	101.02	
สำนักงานเศรษฐกิจการคลัง	4,741,698.27	91,040.00	52.08	

หมายเหตุ : หน่วยงานที่ไม่มีข้อมูล คือ ข้อมูลที่ส่วนราชการส่งมาที่กรมบัญชีกลางยังไม่ถูกต้องและอยู่ระหว่างการแก้ไขข้อมูล

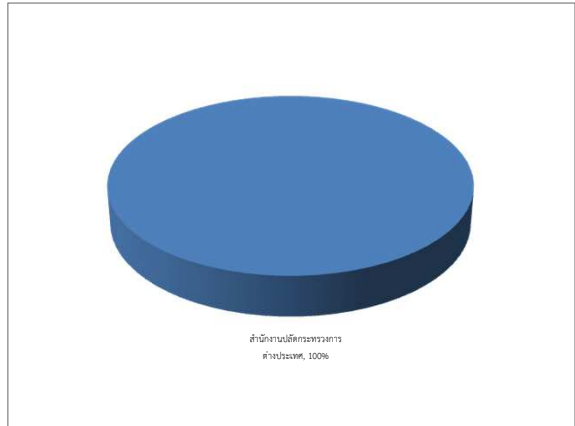
### แผนภูมิที่ 3.4 ต้นทุนของกระทรวงการต่างประเทศ

#### กิจกรรมด้านการเงินและบัญชี

ต้นทุนรวมกิจกรรมด้านการเงินและบัญชี



ปริมาณงานกิจกรรมด้านการเงินและบัญชี

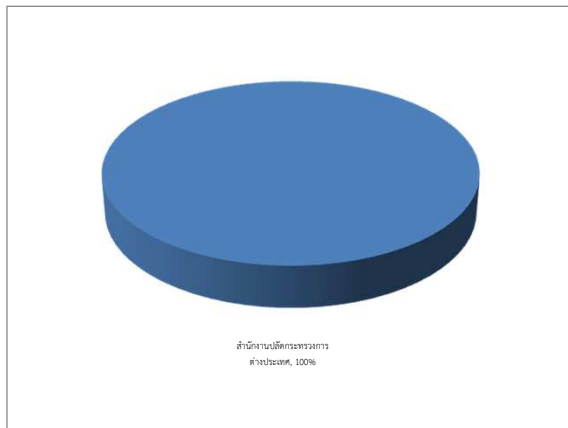


ต้นทุนต่อหน่วยกิจกรรมด้านการเงินและบัญชี

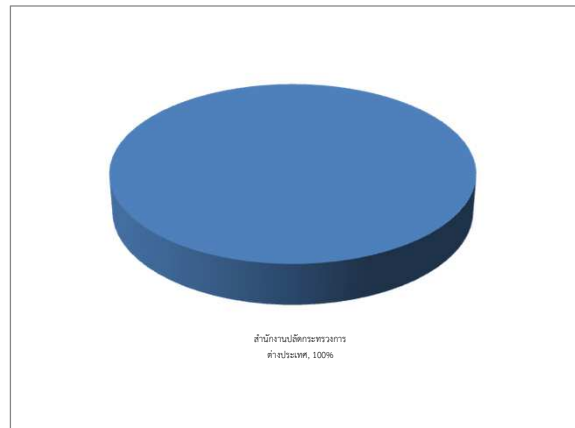


#### กิจกรรมด้านการพัสดุ

ต้นทุนรวมกิจกรรมด้านการพัสดุ



ปริมาณงานกิจกรรมด้านการพัสดุ



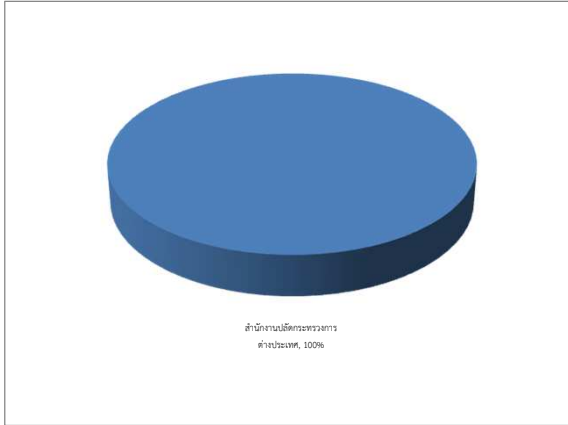
ต้นทุนต่อหน่วยกิจกรรมด้านการพัสดุ



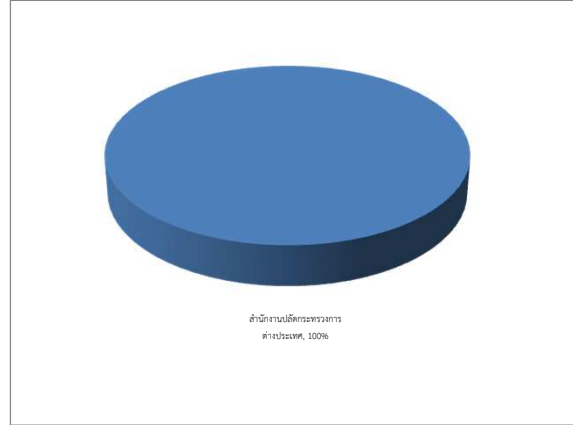
### แผนภูมิที่ 3.4 ต้นทุนของกระทรวงการต่างประเทศ (ต่อ)

#### กิจกรรมด้านบริหารบุคลากร

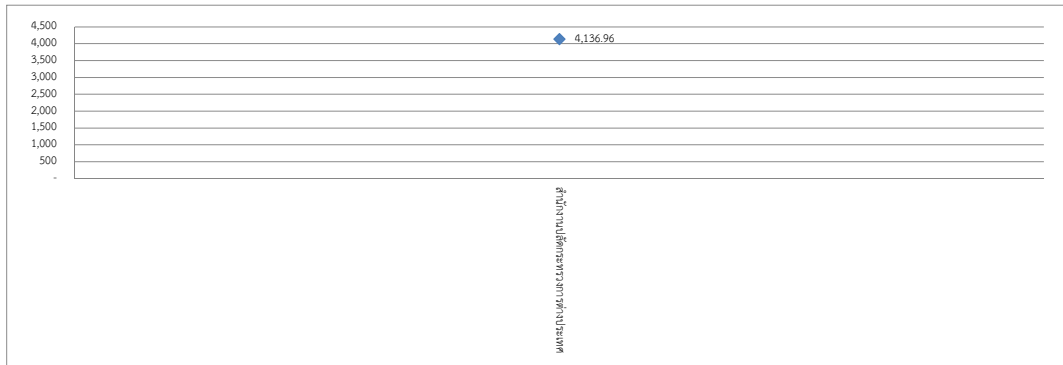
ต้นทุนรวมกิจกรรมด้านบริหารบุคลากร



ปริมาณงานกิจกรรมด้านบริหารบุคลากร

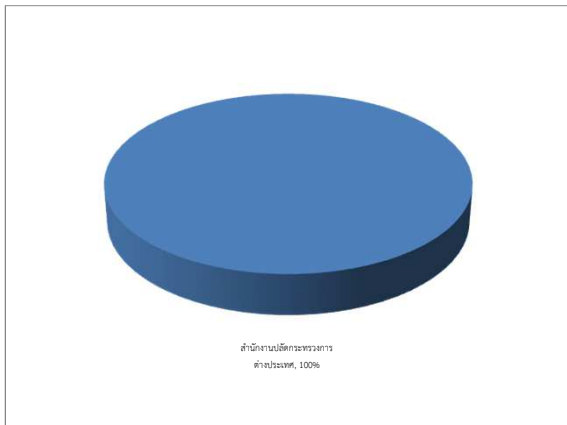


ต้นทุนต่อหน่วยกิจกรรมด้านบริหารบุคลากร

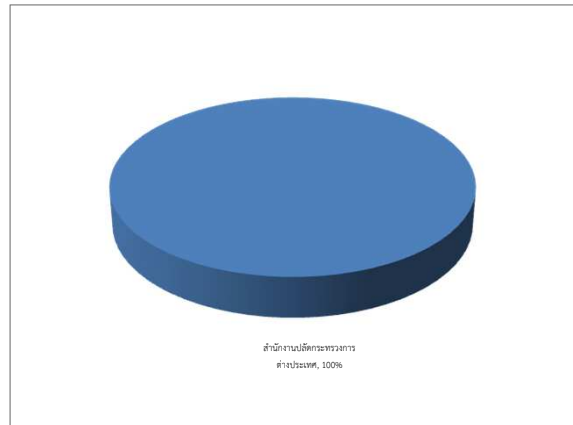


#### กิจกรรมด้านพัฒนาทรัพยากรบุคคล


ต้นทุนรวมกิจกรรมด้านพัฒนาทรัพยากรบุคคล



ปริมาณงานกิจกรรมด้านพัฒนาทรัพยากรบุคคล



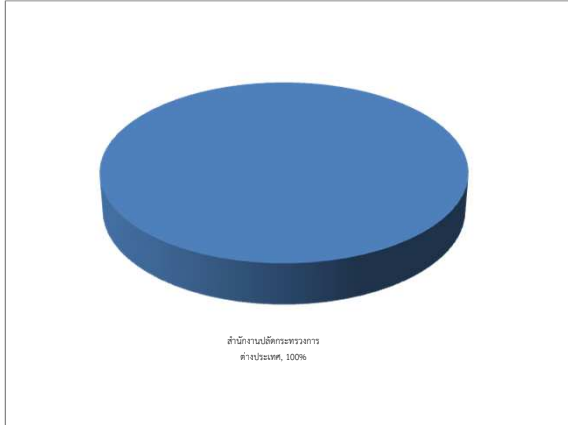
ต้นทุนต่อหน่วยกิจกรรมด้านพัฒนาทรัพยากรบุคคล



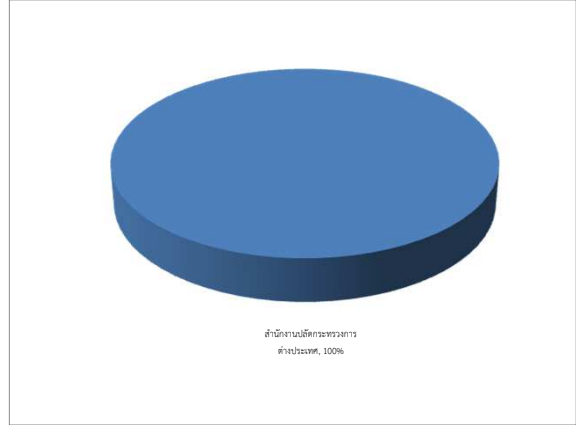
### แผนภูมิที่ 3.4 ต้นทุนของกระทรวงการต่างประเทศ (ต่อ)

#### กิจกรรมด้านตรวจสอบภายใน


ต้นทุนรวมกิจกรรมด้านตรวจสอบภายใน



ปริมาณงานกิจกรรมด้านตรวจสอบภายใน

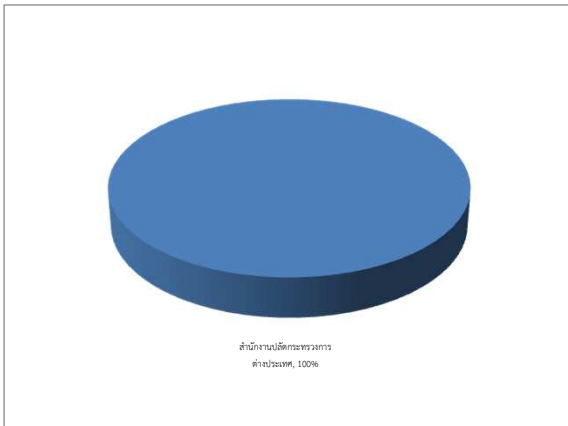


ต้นทุนต่อหน่วยกิจกรรมด้านตรวจสอบภายใน

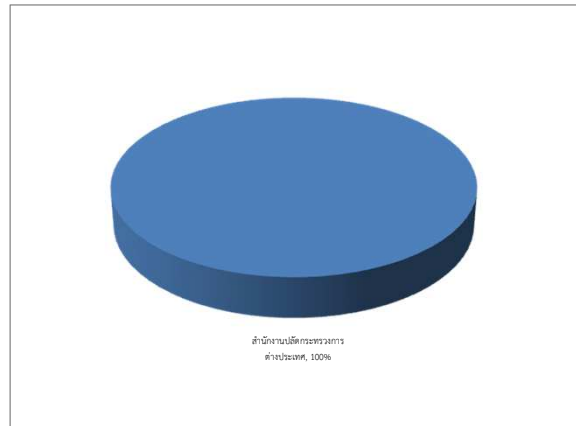


#### กิจกรรมด้านเทคโนโลยีสารสนเทศภายในหน่วยงาน


ต้นทุนรวมกิจกรรมด้านเทคโนโลยีสารสนเทศภายในหน่วยงาน



ปริมาณงานกิจกรรมด้านเทคโนโลยีสารสนเทศภายในหน่วยงาน



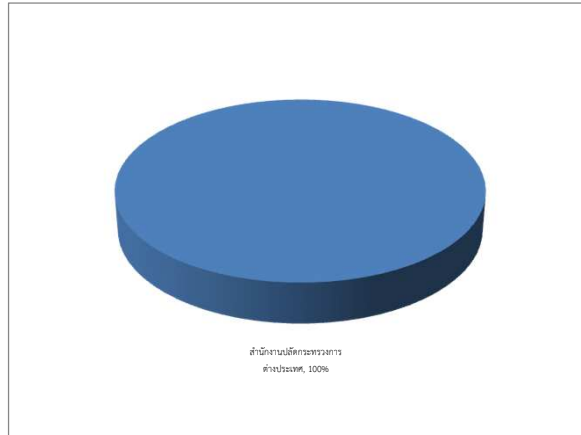
ต้นทุนต่อหน่วยกิจกรรมด้านเทคโนโลยีสารสนเทศภายในหน่วยงาน



### แผนภูมิที่ 3.4 ต้นทุนของกระทรวงการต่างประเทศ (ต่อ)

กิจกรรมด้านเครือข่ายอินเทอร์เน็ตและเว็บไซต์

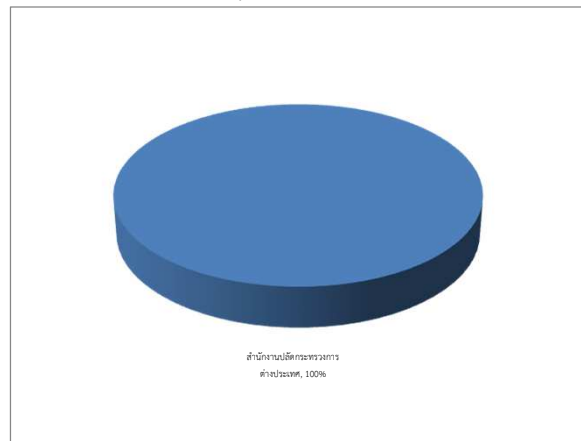
ต้นทุนรวมกิจกรรมด้านเครือข่ายอินเทอร์เน็ตและเว็บไซต์



\* หน่วยนับ = 1 ระบบ

กิจกรรมด้านแผนงาน

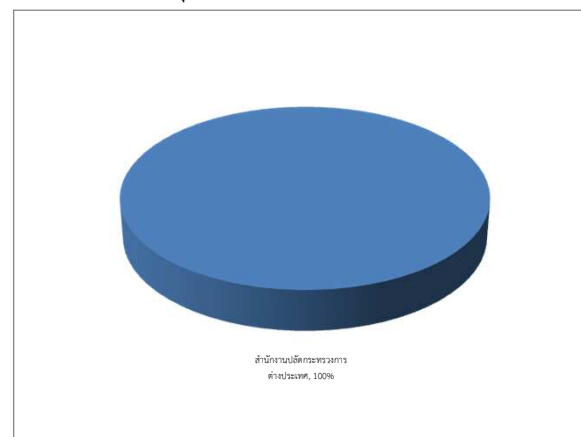
ต้นทุนรวมกิจกรรมด้านแผนงาน



\* หน่วยนับ = 1 ด้าน

กิจกรรมด้านพัฒนาระบบบริหารราชการ

ต้นทุนรวมกิจกรรมด้านพัฒนาระบบบริหารราชการ

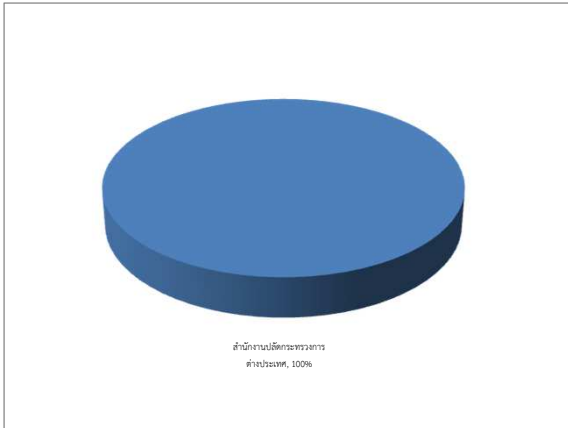


\* หน่วยนับ = 1 ด้าน

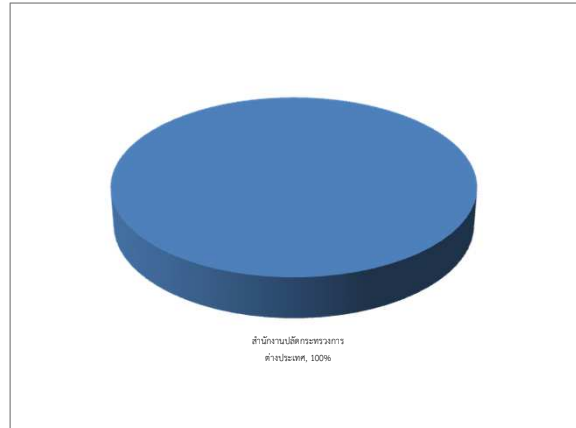
### แผนภูมิที่ 3.4 ต้นทุนของกระทรวงการต่างประเทศ (ต่อ)

#### กิจกรรมด้านงานสารบรรณ


ต้นทุนรวมกิจกรรมด้านงานสารบรรณ



ปริมาณงานกิจกรรมด้านงานสารบรรณ

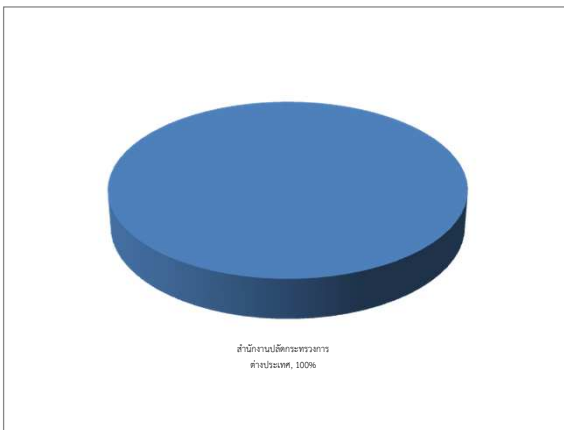


ต้นทุนต่อหน่วยกิจกรรมด้านงานสารบรรณ

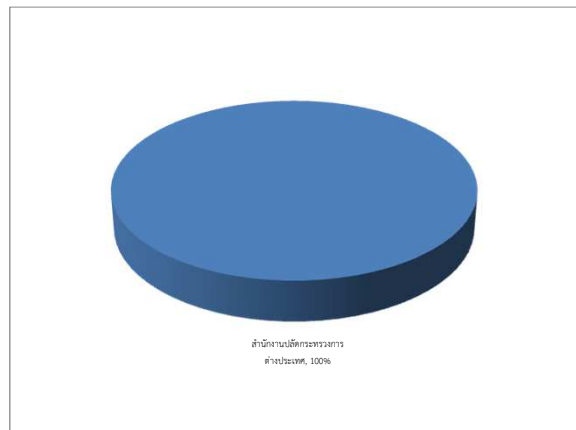


#### กิจกรรมด้านยานพาหนะ

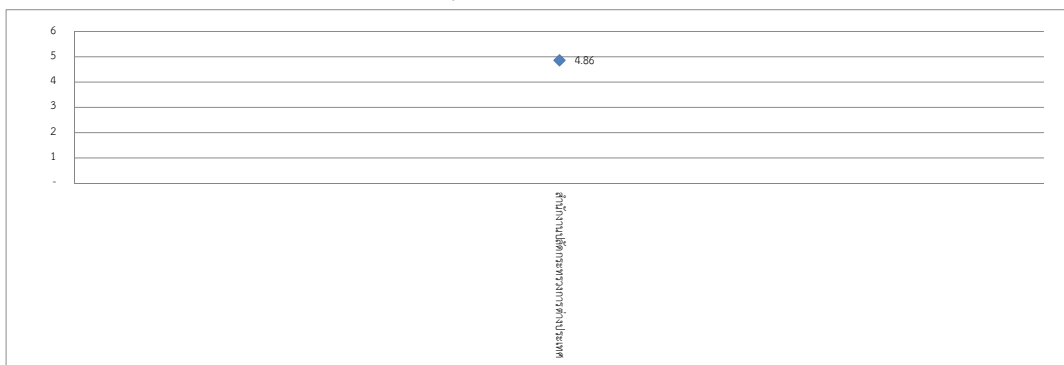
ต้นทุนรวมกิจกรรมด้านยานพาหนะ



ปริมาณงานกิจกรรมด้านยานพาหนะ



ต้นทุนต่อหน่วยกิจกรรมด้านยานพาหนะ



ตารางที่ 3.4 ต้นทุนของกระทรวงการต่างประเทศ

หน่วยนับ : บาท

กิจกรรมด้านการเงินและบัญชี	ต้นทุนรวม	ปริมาณ	ต้นทุนต่อหน่วย
สำนักงานปลัดกระทรวงการต่างประเทศ	52,506,362.12	51,241.00	1,024.69
กิจกรรมด้านการพัสดุ	ต้นทุนรวม	ปริมาณ	ต้นทุนต่อหน่วย
สำนักงานปลัดกระทรวงการต่างประเทศ	36,789,733.53	4,146.00	8,873.55
กิจกรรมด้านบริหารบุคลากร	ต้นทุนรวม	ปริมาณ	ต้นทุนต่อหน่วย
สำนักงานปลัดกระทรวงการต่างประเทศ	8,211,868.83	1,985.00	4,136.96
กิจกรรมด้านพัฒนาทรัพยากรบุคคล	ต้นทุนรวม	ปริมาณ	ต้นทุนต่อหน่วย
สำนักงานปลัดกระทรวงการต่างประเทศ	29,938,408.80	149,543.00	200.20
กิจกรรมด้านตรวจสอบภายใน	ต้นทุนรวม	ปริมาณ	ต้นทุนต่อหน่วย
สำนักงานปลัดกระทรวงการต่างประเทศ	6,488,535.84	2,420.00	2,681.21
กิจกรรมด้านเทคโนโลยีสารสนเทศภายในหน่วยงาน	ต้นทุนรวม	ปริมาณ	ต้นทุนต่อหน่วย
สำนักงานปลัดกระทรวงการต่างประเทศ	20,308,098.31	949.00	21,399.47
กิจกรรมด้านเครือข่ายอินเทอร์เน็ตและเว็บไซต์	ต้นทุนรวม	ปริมาณ	ต้นทุนต่อหน่วย
สำนักงานปลัดกระทรวงการต่างประเทศ	2,409,600.00	1.00	2,409,600.00
กิจกรรมด้านแผนงาน	ต้นทุนรวม	ปริมาณ	ต้นทุนต่อหน่วย
สำนักงานปลัดกระทรวงการต่างประเทศ	6,006,235.57	1.00	6,006,235.57
กิจกรรมด้านพัฒนาระบบบริหารราชการ	ต้นทุนรวม	ปริมาณ	ต้นทุนต่อหน่วย
สำนักงานปลัดกระทรวงการต่างประเทศ	2,923,722.10	1.00	2,923,722.10
กิจกรรมด้านงานสารบรรณ	ต้นทุนรวม	ปริมาณ	ต้นทุนต่อหน่วย
สำนักงานปลัดกระทรวงการต่างประเทศ	4,602,668.28	72,241.00	63.71
กิจกรรมด้านยานพาหนะ	ต้นทุนรวม	ปริมาณ	ต้นทุนต่อหน่วย
สำนักงานปลัดกระทรวงการต่างประเทศ	1,910,104.67	392,867.00	4.86

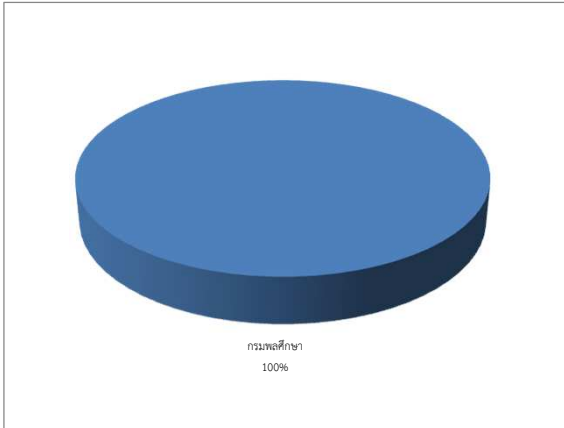
หมายเหตุ : หน่วยงานที่ไม่มีข้อมูล คือ ข้อมูลที่ส่วนราชการส่งมาที่กรมบัญชีกลางยังไม่ถูกต้องและอยู่ระหว่างการแก้ไขข้อมูล



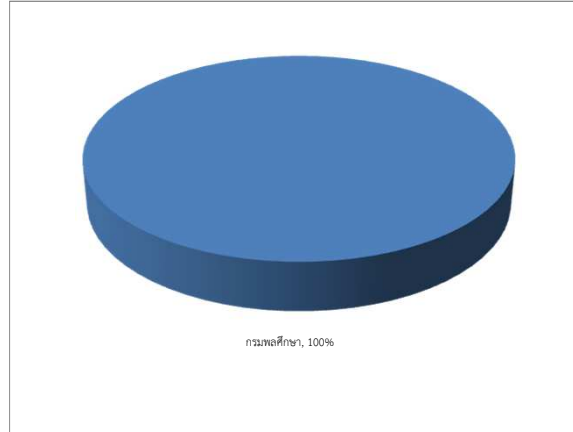
### แผนภูมิที่ 3.5 ต้นทุนของกระทรวงการท่องเที่ยวและกีฬา

#### กิจกรรมด้านการเงินและบัญชี


ต้นทุนรวมกิจกรรมด้านการเงินและบัญชี



ปริมาณงานกิจกรรมด้านการเงินและบัญชี

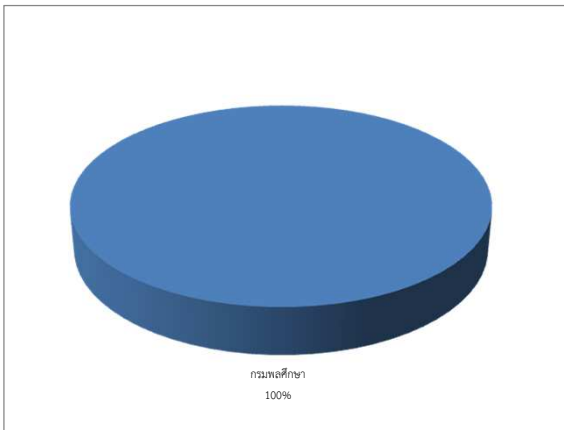


ต้นทุนต่อหน่วยกิจกรรมด้านการเงินและบัญชี

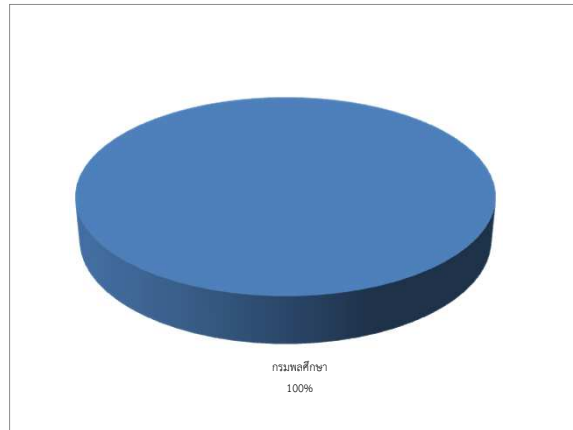


#### กิจกรรมด้านการพัสดุ

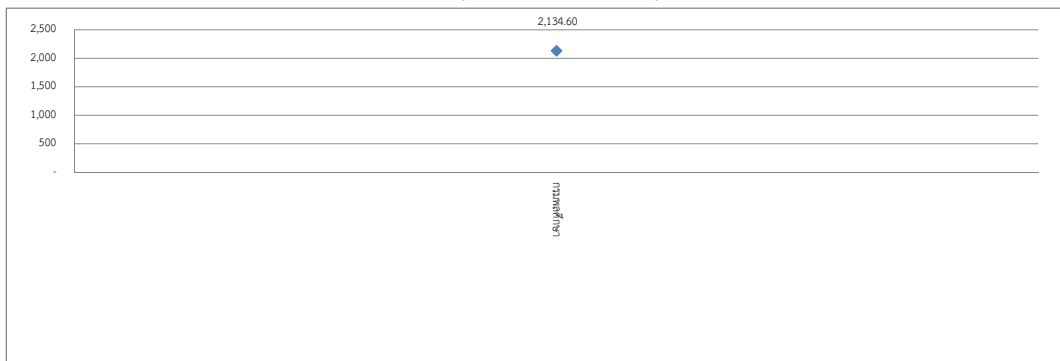
ต้นทุนรวมกิจกรรมด้านการพัสดุ



ปริมาณงานกิจกรรมด้านการพัสดุ



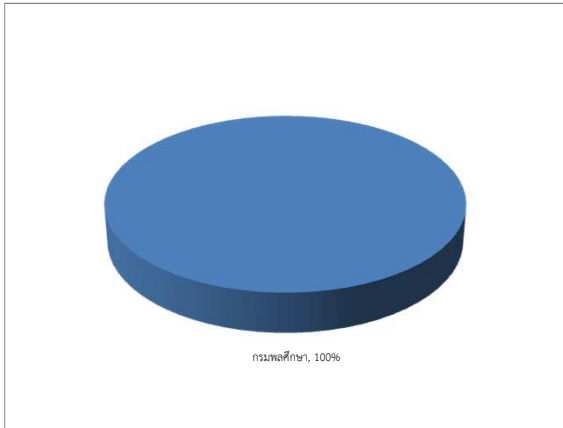
ต้นทุนต่อหน่วยกิจกรรมด้านการพัสดุ



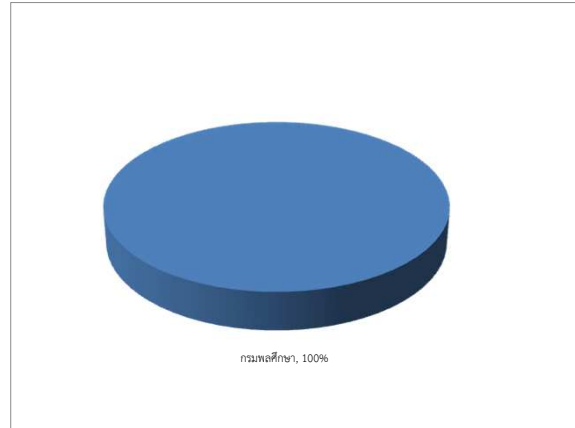
แผนภูมิที่ 3.5 ต้นทุนของกระทรวงการท่องเที่ยวและกีฬา (ต่อ)

กิจกรรมด้านบริหารบุคลากร

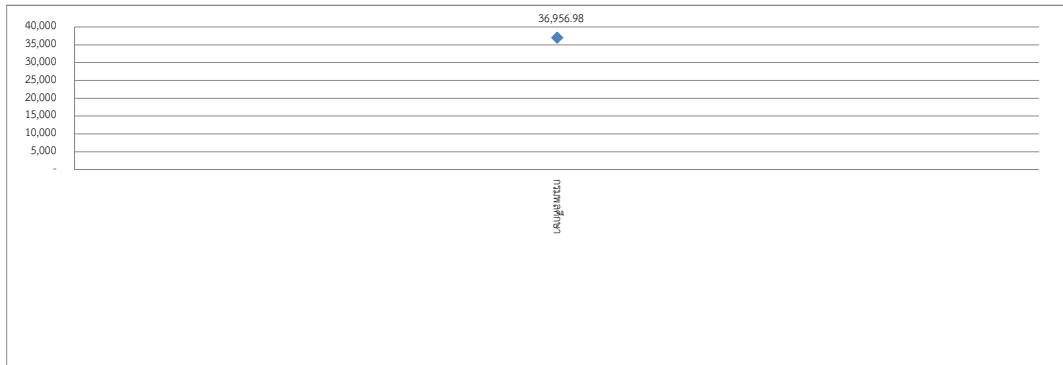
ต้นทุนรวมกิจกรรมด้านบริหารบุคลากร



ปริมาณงานกิจกรรมด้านบริหารบุคลากร

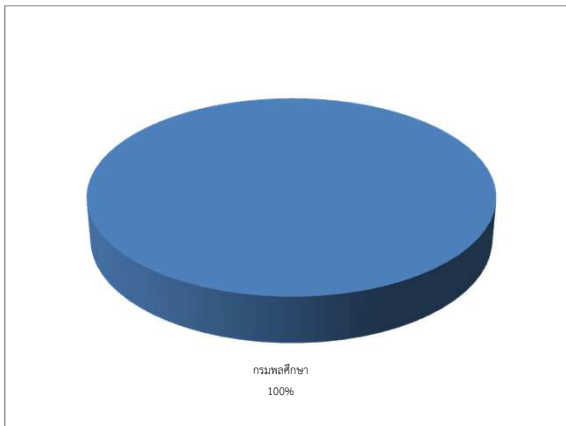


ต้นทุนต่อหน่วยกิจกรรมด้านบริหารบุคลากร

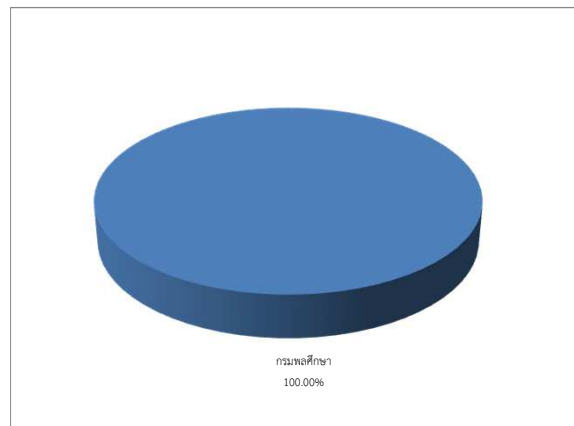


กิจกรรมด้านพัฒนาทรัพยากรบุคคล


ต้นทุนรวมกิจกรรมด้านพัฒนาทรัพยากรบุคคล



ปริมาณงานกิจกรรมด้านพัฒนาทรัพยากรบุคคล



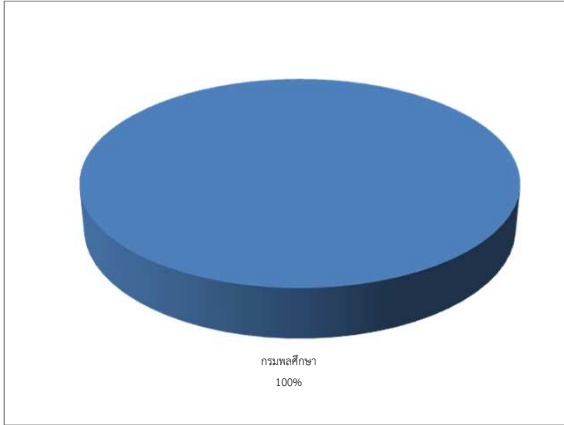
ต้นทุนต่อหน่วยกิจกรรมด้านพัฒนาทรัพยากรบุคคล



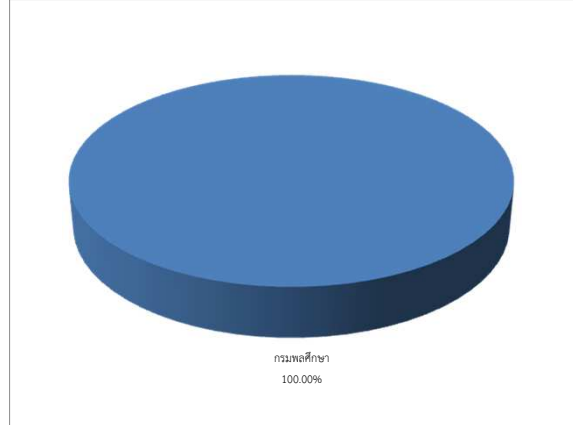
แผนภูมิที่ 3.5 ต้นทุนของกระทรวงการท่องเที่ยวและกีฬา (ต่อ)

กิจกรรมด้านตรวจสอบภายใน


ต้นทุนรวมกิจกรรมด้านตรวจสอบภายใน



ปริมาณงานกิจกรรมด้านตรวจสอบภายใน

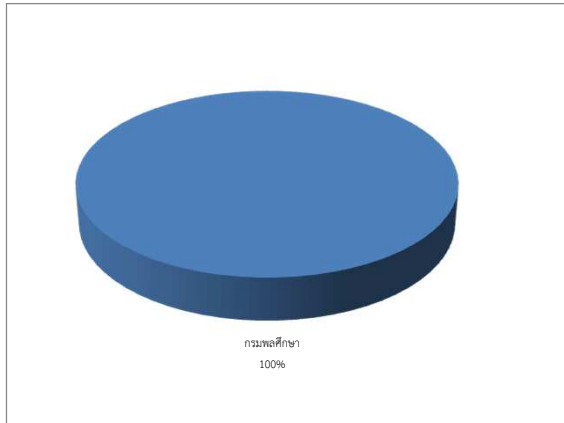


ต้นทุนต่อหน่วยกิจกรรมด้านตรวจสอบภายใน

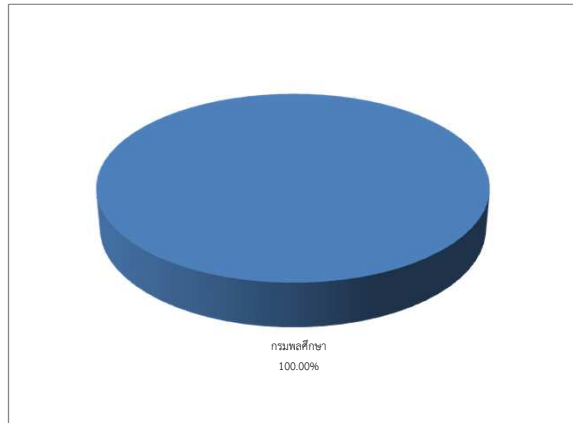


กิจกรรมด้านเทคโนโลยีสารสนเทศภายในหน่วยงาน


ต้นทุนรวมกิจกรรมด้านเทคโนโลยีสารสนเทศภายในหน่วยงาน



ปริมาณงานกิจกรรมด้านเทคโนโลยีสารสนเทศภายในหน่วยงาน



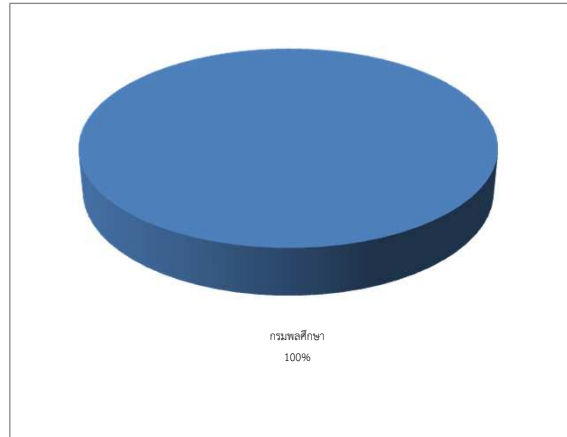
ต้นทุนต่อหน่วยกิจกรรมด้านเทคโนโลยีสารสนเทศภายในหน่วยงาน



### แผนภูมิที่ 3.5 ต้นทุนของกระทรวงการท่องเที่ยวและกีฬา (ต่อ)

กิจกรรมด้านเครือข่ายอินเทอร์เน็ตและเว็บไซต์

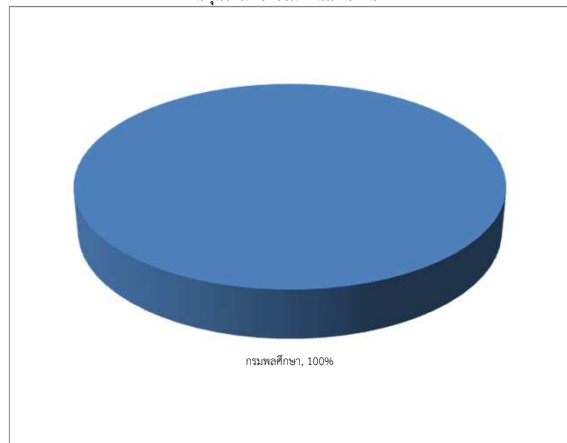
ต้นทุนรวมกิจกรรมด้านเครือข่ายอินเทอร์เน็ตและเว็บไซต์



\* หน่วยนับ = 1 ระบบ

กิจกรรมด้านแผนงาน

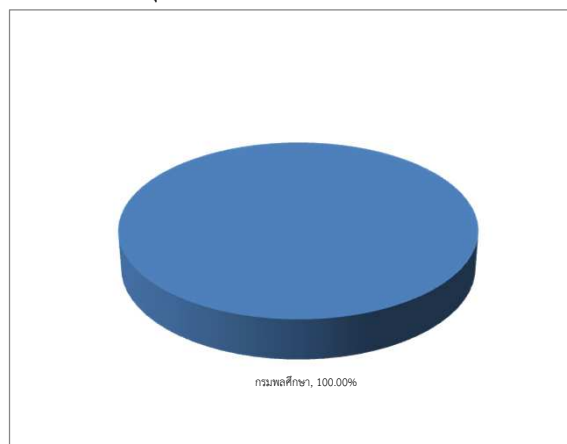
ต้นทุนรวมกิจกรรมด้านแผนงาน



\* หน่วยนับ = 1 ด้าน

กิจกรรมด้านพัฒนาระบบบริหารราชการ

ต้นทุนรวมกิจกรรมด้านพัฒนาระบบบริหารราชการ

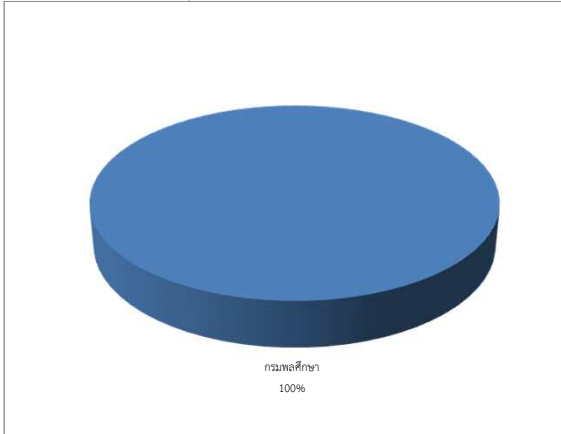


\* หน่วยนับ = 1 ด้าน

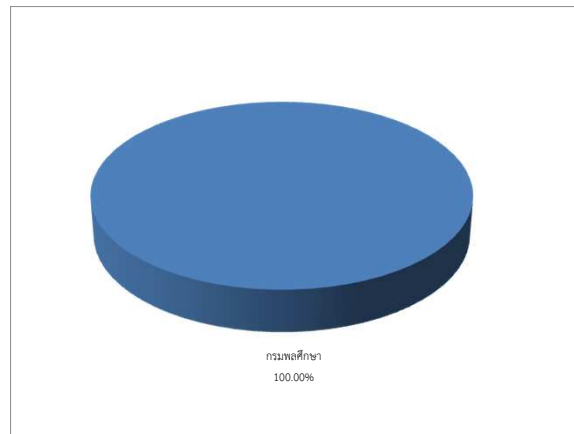
แผนภูมิที่ 3.5 ต้นทุนของกระทรวงการท่องเที่ยวและกีฬา (ต่อ)

กิจกรรมด้านงานสารบรรณ

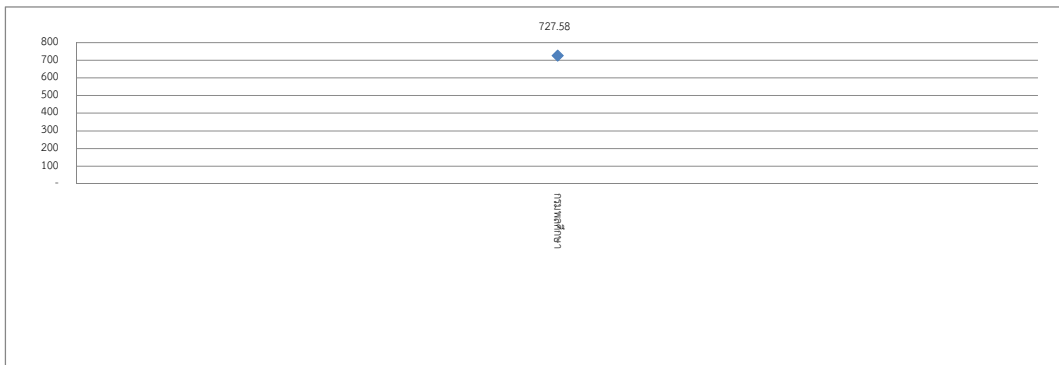
ต้นทุนรวมกิจกรรมด้านงานสารบรรณ



ปริมาณงานกิจกรรมด้านงานสารบรรณ

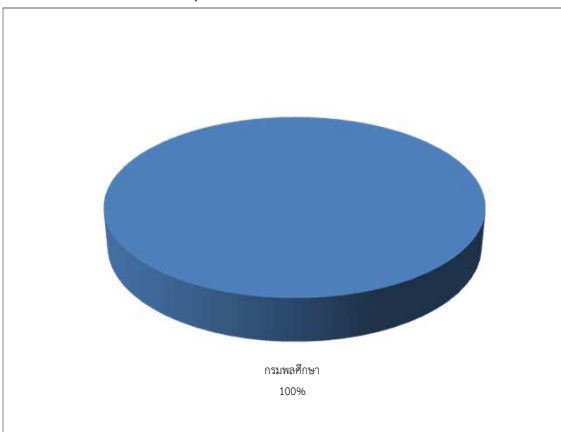


ต้นทุนต่อหน่วยกิจกรรมด้านงานสารบรรณ

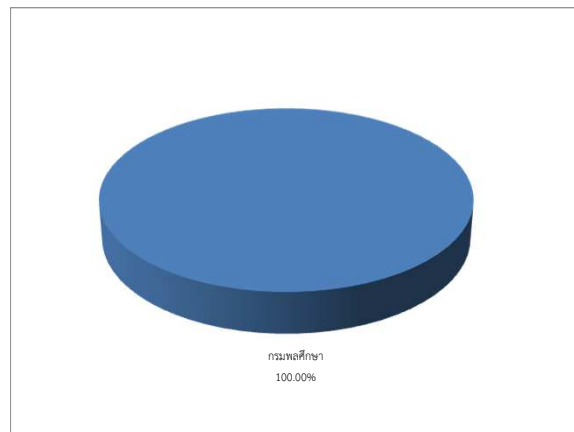


กิจกรรมด้านยานพาหนะ


ต้นทุนรวมกิจกรรมด้านยานพาหนะ



ปริมาณงานกิจกรรมด้านยานพาหนะ



ต้นทุนต่อหน่วยกิจกรรมด้านยานพาหนะ



ตารางที่ 3.5 ต้นทุนของกระทรวงการท่องเที่ยวและกีฬา

หน่วยนับ : บาท

กิจกรรมด้านการเงินและบัญชี	ต้นทุนรวม	ปริมาณ	ต้นทุนต่อหน่วย	ต้นทุนรวม
สำนักงานปลัดกระทรวงการท่องเที่ยวและกีฬา				ค่าสูงสุด : 7,314,105.44
กรมพลศึกษา	7,314,105.44	19,760.00	370.15	ค่าต่ำสุด : 7,314,105.44
กรมการท่องเที่ยว				ค่าเฉลี่ย : 7,314,105.44
				<b>ต้นทุนต่อหน่วย</b>
				ค่าสูงสุด : 370.15
				ค่าต่ำสุด : 370.15
				ค่าเฉลี่ย : 370.15
<b>กิจกรรมด้านการพัสดุ</b>	<b>ต้นทุนรวม</b>	<b>ปริมาณ</b>	<b>ต้นทุนต่อหน่วย</b>	<b>ต้นทุนรวม</b>
สำนักงานปลัดกระทรวงการท่องเที่ยวและกีฬา				ค่าสูงสุด : 7,906,551.91
กรมพลศึกษา	7,906,551.91	3,704.00	2,134.60	ค่าต่ำสุด : 7,906,551.91
กรมการท่องเที่ยว				ค่าเฉลี่ย : 7,906,551.91
				<b>ต้นทุนต่อหน่วย</b>
				ค่าสูงสุด : 2,134.60
				ค่าต่ำสุด : 2,134.60
				ค่าเฉลี่ย : 2,134.60
<b>กิจกรรมด้านบริหารบุคลากร</b>	<b>ต้นทุนรวม</b>	<b>ปริมาณ</b>	<b>ต้นทุนต่อหน่วย</b>	<b>ต้นทุนรวม</b>
สำนักงานปลัดกระทรวงการท่องเที่ยวและกีฬา				ค่าสูงสุด : 9,460,987.20
กรมพลศึกษา	9,460,987.20	256.00	36,956.98	ค่าต่ำสุด : 9,460,987.20
กรมการท่องเที่ยว				ค่าเฉลี่ย : 9,460,987.20
				<b>ต้นทุนต่อหน่วย</b>
				ค่าสูงสุด : 36,956.98
				ค่าต่ำสุด : 36,956.98
				ค่าเฉลี่ย : 36,956.98
<b>กิจกรรมด้านพัฒนาทรัพยากรบุคคล</b>	<b>ต้นทุนรวม</b>	<b>ปริมาณ</b>	<b>ต้นทุนต่อหน่วย</b>	<b>ต้นทุนรวม</b>
สำนักงานปลัดกระทรวงการท่องเที่ยวและกีฬา				ค่าสูงสุด : 3,485,460.41
กรมพลศึกษา	3,485,460.41	5,526.00	630.74	ค่าต่ำสุด : 3,485,460.41
กรมการท่องเที่ยว				ค่าเฉลี่ย : 3,485,460.41
				<b>ต้นทุนต่อหน่วย</b>
				ค่าสูงสุด : 630.74
				ค่าต่ำสุด : 630.74
				ค่าเฉลี่ย : 630.74
<b>กิจกรรมด้านตรวจสอบภายใน</b>	<b>ต้นทุนรวม</b>	<b>ปริมาณ</b>	<b>ต้นทุนต่อหน่วย</b>	<b>ต้นทุนรวม</b>
สำนักงานปลัดกระทรวงการท่องเที่ยวและกีฬา				ค่าสูงสุด : 1,235,305.11
กรมพลศึกษา	1,235,305.11	608.00	2,031.75	ค่าต่ำสุด : 1,235,305.11
กรมการท่องเที่ยว				ค่าเฉลี่ย : 1,235,305.11
				<b>ต้นทุนต่อหน่วย</b>
				ค่าสูงสุด : 2,031.75
				ค่าต่ำสุด : 2,031.75
				ค่าเฉลี่ย : 2,031.75

ตารางที่ 3.5 ต้นทุนของกระทรวงการท่องเที่ยวและกีฬา (ต่อ)

หน่วยนับ : บาท

กิจกรรมด้านเทคโนโลยีสารสนเทศภายในหน่วยงาน	ต้นทุนรวม	ปริมาณ	ต้นทุนต่อหน่วย	ต้นทุนรวม
สำนักงานปลัดกระทรวงการท่องเที่ยวและกีฬา				ค่าสูงสุด : 7,310,683.17
กรมพลศึกษา	7,310,683.17	200.00	36,553.42	ค่าต่ำสุด : 7,310,683.17
กรมการท่องเที่ยว				ค่าเฉลี่ย : 7,310,683.17
				<b>ต้นทุนต่อหน่วย</b>
				ค่าสูงสุด : 36,553.42
				ค่าต่ำสุด : 36,553.42
				ค่าเฉลี่ย : 36,553.42
<b>กิจกรรมด้านเครือข่ายอินเทอร์เน็ตและเว็บไซต์</b>	<b>ต้นทุนรวม</b>	<b>ปริมาณ</b>	<b>ต้นทุนต่อหน่วย</b>	<b>ต้นทุนรวม</b>
สำนักงานปลัดกระทรวงการท่องเที่ยวและกีฬา				ค่าสูงสุด : 27,107,764.78
กรมพลศึกษา	27,107,764.78	1.00	27,107,764.78	ค่าต่ำสุด : 27,107,764.78
กรมการท่องเที่ยว				ค่าเฉลี่ย : 27,107,764.78
				<b>ต้นทุนต่อหน่วย</b>
				ค่าสูงสุด : 27,107,764.78
				ค่าต่ำสุด : 27,107,764.78
				ค่าเฉลี่ย : 27,107,764.78
<b>กิจกรรมด้านแผนงาน</b>	<b>ต้นทุนรวม</b>	<b>ปริมาณ</b>	<b>ต้นทุนต่อหน่วย</b>	<b>ต้นทุนรวม</b>
สำนักงานปลัดกระทรวงการท่องเที่ยวและกีฬา				ค่าสูงสุด : 4,397,809.79
กรมพลศึกษา	4,397,809.79	1.00	4,397,809.79	ค่าต่ำสุด : 4,397,809.79
กรมการท่องเที่ยว				ค่าเฉลี่ย : 4,397,809.79
				<b>ต้นทุนต่อหน่วย</b>
				ค่าสูงสุด : 4,397,809.79
				ค่าต่ำสุด : 4,397,809.79
				ค่าเฉลี่ย : 4,397,809.79
<b>กิจกรรมด้านพัฒนาระบบบริหารราชการ</b>	<b>ต้นทุนรวม</b>	<b>ปริมาณ</b>	<b>ต้นทุนต่อหน่วย</b>	<b>ต้นทุนรวม</b>
สำนักงานปลัดกระทรวงการท่องเที่ยวและกีฬา				ค่าสูงสุด : 8,386,226.09
กรมพลศึกษา	8,386,226.09	1.00	8,386,226.09	ค่าต่ำสุด : 8,386,226.09
กรมการท่องเที่ยว				ค่าเฉลี่ย : 8,386,226.09
				<b>ต้นทุนต่อหน่วย</b>
				ค่าสูงสุด : 8,386,226.09
				ค่าต่ำสุด : 8,386,226.09
				ค่าเฉลี่ย : 8,386,226.09
<b>กิจกรรมด้านงานสารบรรณ</b>	<b>ต้นทุนรวม</b>	<b>ปริมาณ</b>	<b>ต้นทุนต่อหน่วย</b>	<b>ต้นทุนรวม</b>
สำนักงานปลัดกระทรวงการท่องเที่ยวและกีฬา				ค่าสูงสุด : 8,784,741.45
กรมพลศึกษา	8,784,741.45	12,074.00	727.58	ค่าต่ำสุด : 8,784,741.45
กรมการท่องเที่ยว				ค่าเฉลี่ย : 8,784,741.45
				<b>ต้นทุนต่อหน่วย</b>
				ค่าสูงสุด : 727.58
				ค่าต่ำสุด : 727.58
				ค่าเฉลี่ย : 727.58

ตารางที่ 3.5 ต้นทุนของกระทรวงการท่องเที่ยวและกีฬา (ต่อ)

หน่วยนับ : บาท

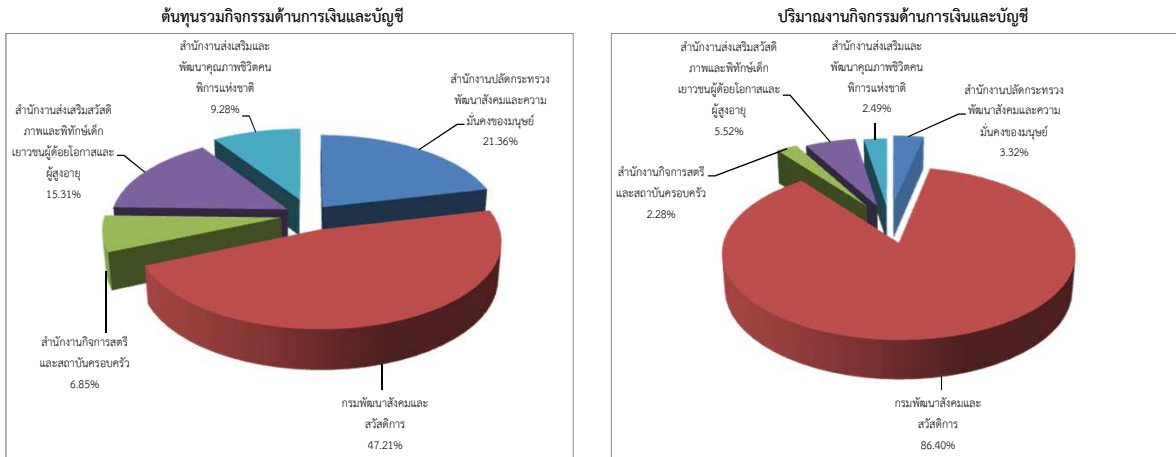
กิจกรรมด้านยานพาหนะ	ต้นทุนรวม	ปริมาณ	ต้นทุนต่อหน่วย	ต้นทุนรวม
สำนักงานปลัดกระทรวงการท่องเที่ยวและกีฬา				ค่าสูงสุด : 1,678,838.57
กรมพลศึกษา	1,678,838.57	163,385.00	10.28	ค่าต่ำสุด : 1,678,838.57
กรมการท่องเที่ยว				ค่าเฉลี่ย : 1,678,838.57
				ต้นทุนต่อหน่วย
				ค่าสูงสุด : 10.28
				ค่าต่ำสุด : 10.28
				ค่าเฉลี่ย : 10.28

หมายเหตุ : หน่วยงานที่ไม่มีข้อมูล คือ ข้อมูลที่ส่วนราชการส่งมาที่กรมบัญชีกลางยังไม่ถูกต้องและอยู่ระหว่างการแก้ไขข้อมูล

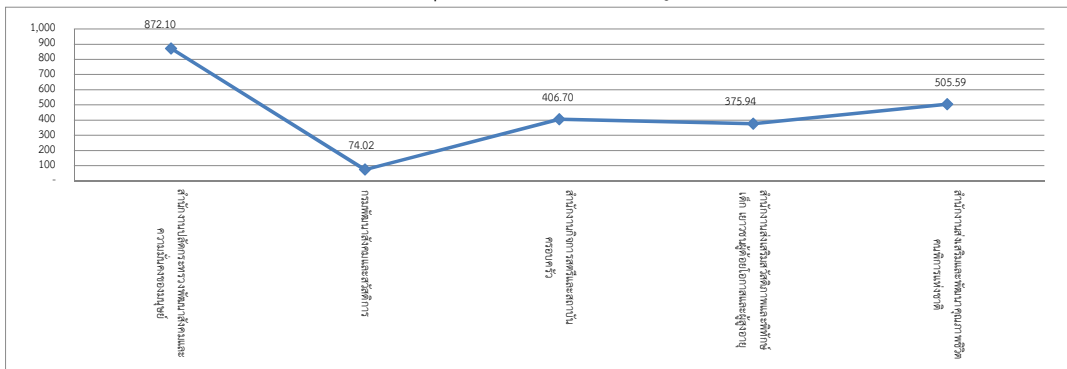


### แผนภูมิที่ 3.6 ต้นทุนของกระทรวงการพัฒนาสังคมและความมั่นคงของมนุษย์

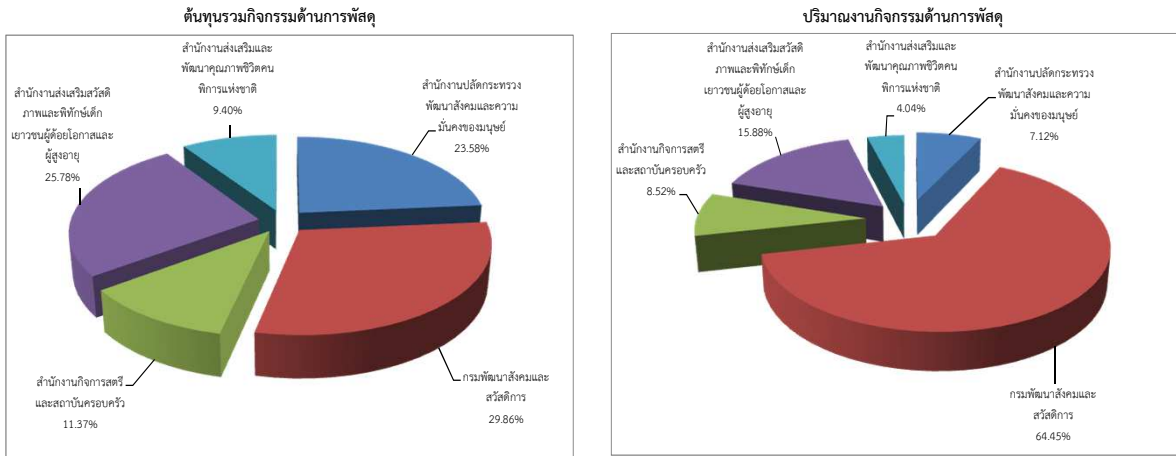
#### กิจกรรมด้านการเงินและบัญชี



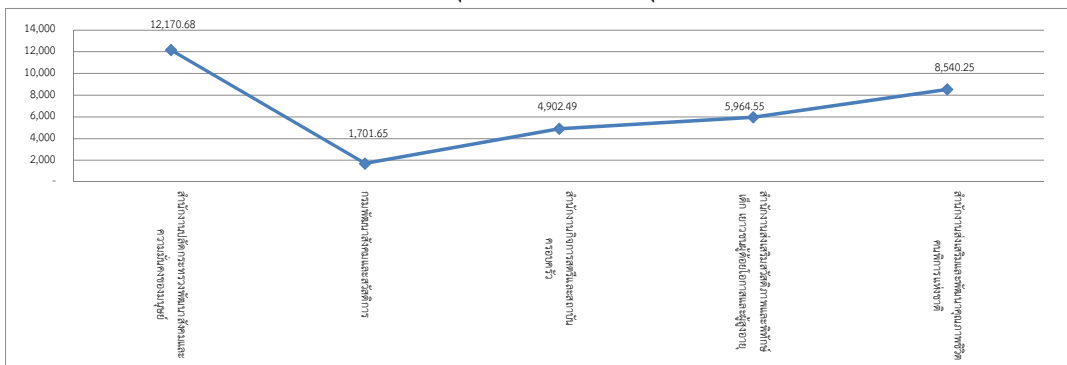
#### ต้นทุนต่อหน่วยกิจกรรมด้านการเงินและบัญชี



#### กิจกรรมด้านการพัสดุ



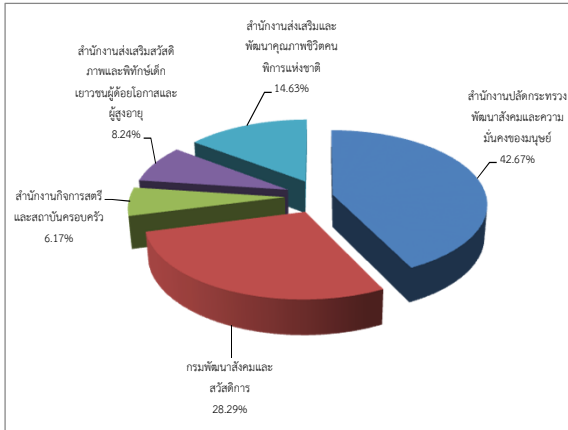
#### ต้นทุนต่อหน่วยกิจกรรมด้านการพัสดุ



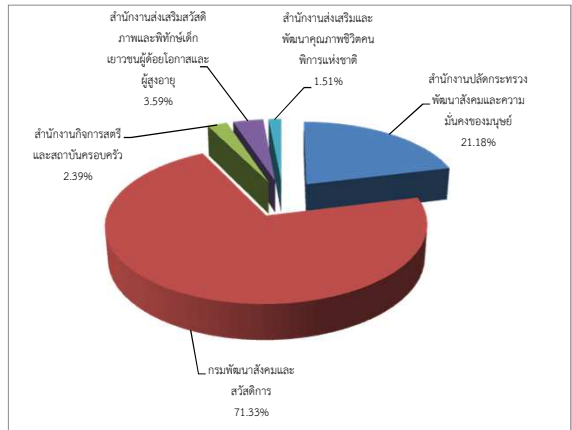
### แผนภูมิที่ 3.6 ต้นทุนของกระทรวงการพัฒนาสังคมและความมั่นคงของมนุษย์ (ต่อ)

#### กิจกรรมด้านบริหารบุคลากร

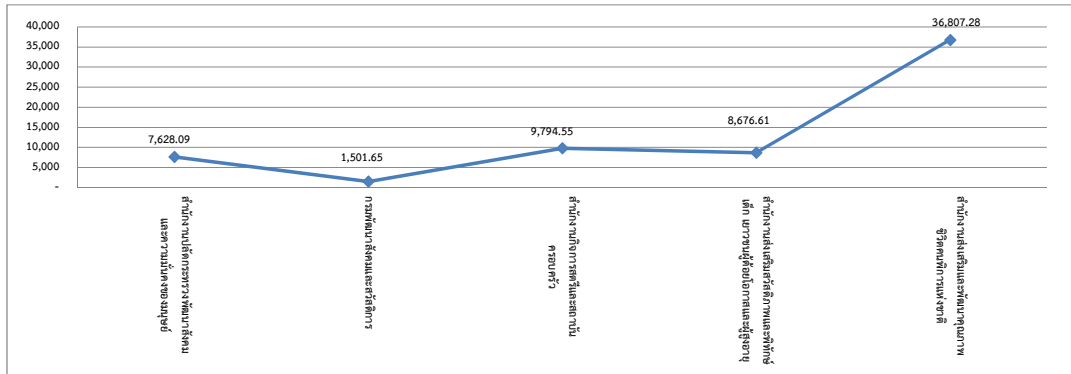
ต้นทุนรวมกิจกรรมด้านบริหารบุคลากร



ปริมาณงานกิจกรรมด้านบริหารบุคลากร

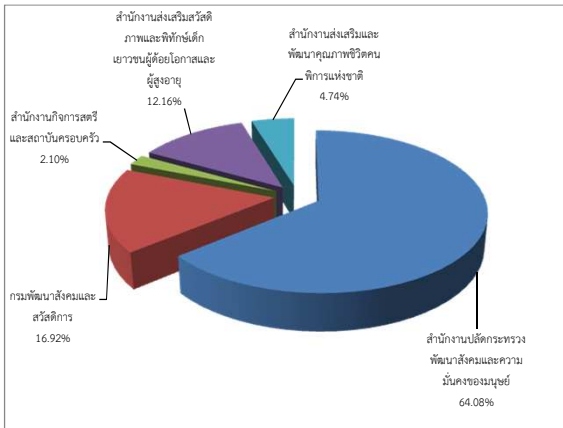


ต้นทุนต่อหน่วยกิจกรรมด้านบริหารบุคลากร

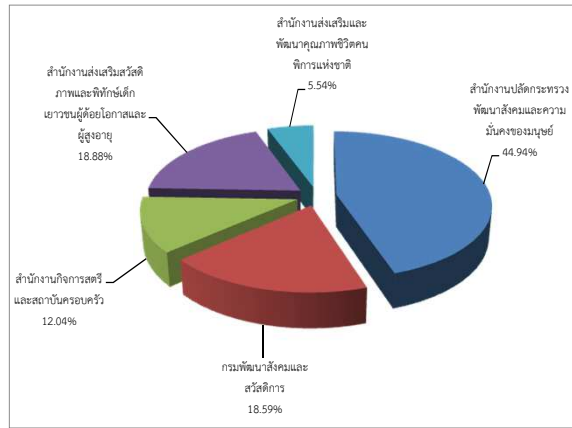


#### กิจกรรมด้านพัฒนาทรัพยากรบุคคล

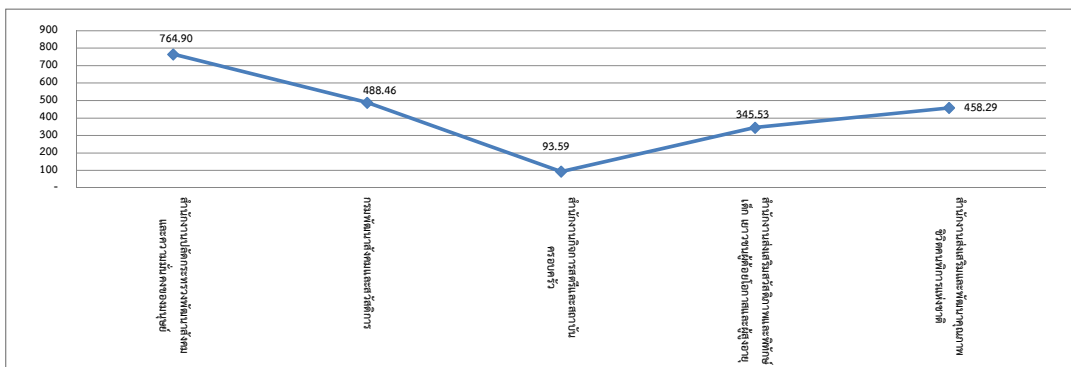
ต้นทุนรวมกิจกรรมด้านพัฒนาทรัพยากรบุคคล



ปริมาณงานกิจกรรมด้านพัฒนาทรัพยากรบุคคล

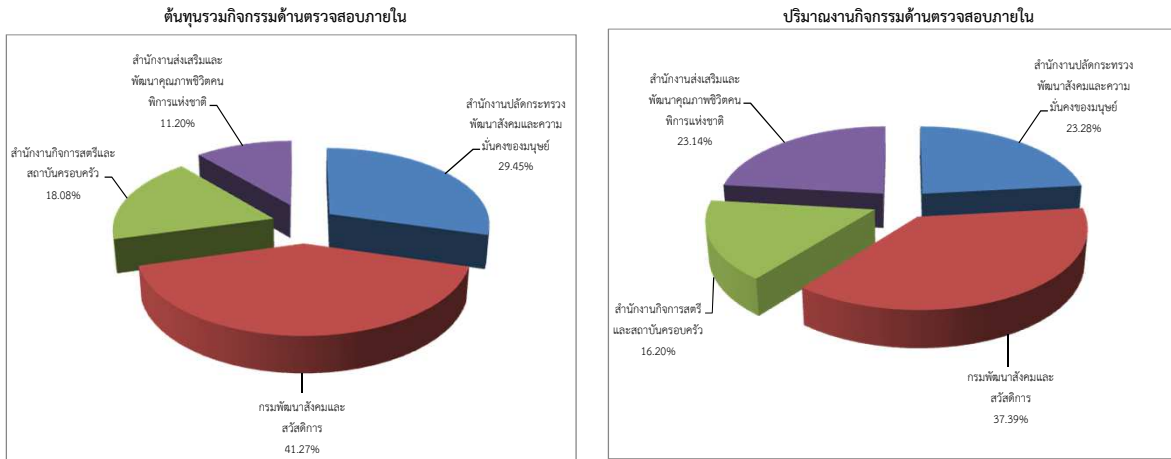


ต้นทุนต่อหน่วยกิจกรรมด้านพัฒนาทรัพยากรบุคคล

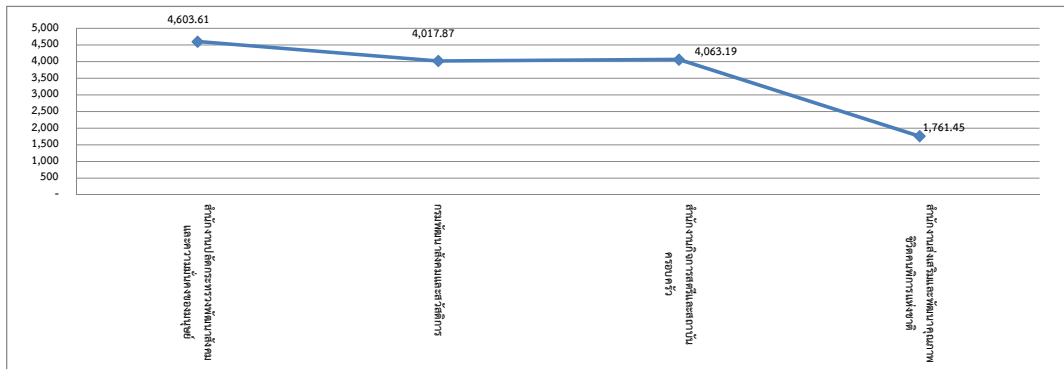


### แผนภูมิที่ 3.6 ต้นทุนของกระทรวงการพัฒนาสังคมและความมั่นคงของมนุษย์ (ต่อ)

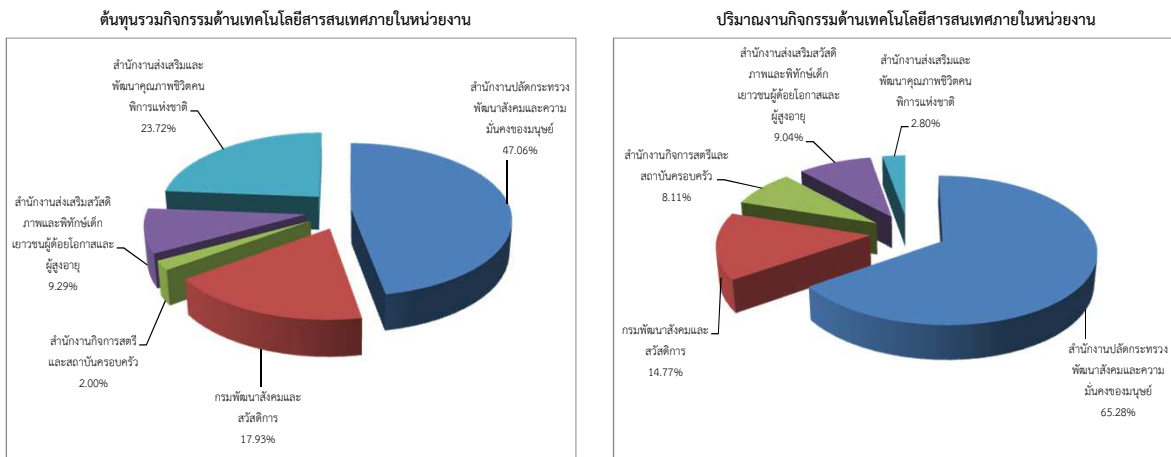
#### กิจกรรมด้านตรวจสอบภายใน



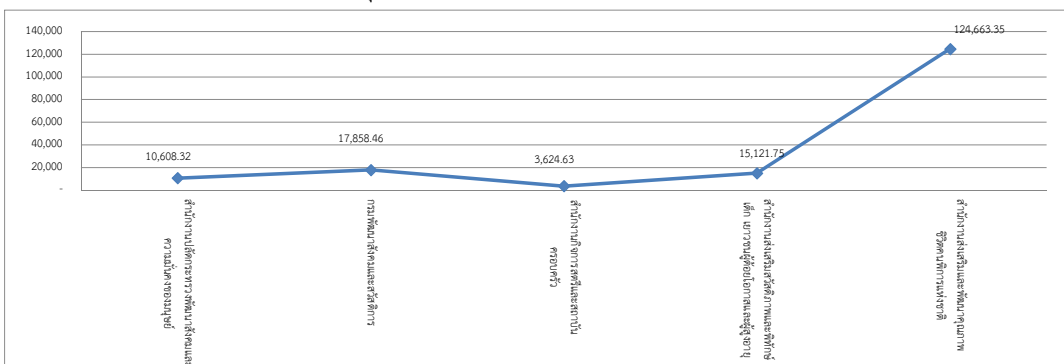
#### ต้นทุนต่อหน่วยกิจกรรมด้านตรวจสอบภายใน



#### กิจกรรมด้านเทคโนโลยีสารสนเทศภายในหน่วยงาน



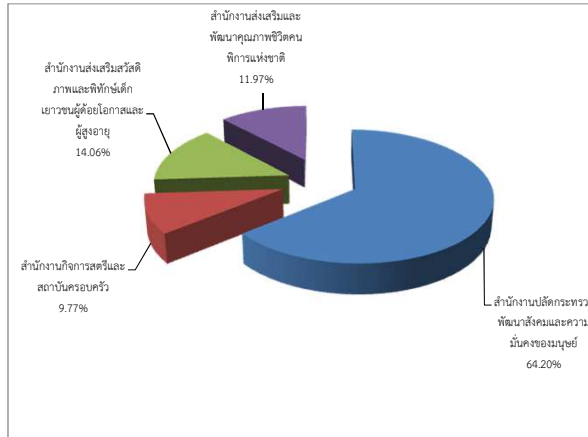
#### ต้นทุนต่อหน่วยกิจกรรมด้านเทคโนโลยีสารสนเทศภายในหน่วยงาน



แผนภูมิที่ 3.6 ต้นทุนของกระทรวงการพัฒนาสังคมและความมั่นคงของมนุษย์ (ต่อ)

กิจกรรมด้านเครือข่ายอินเทอร์เน็ตและเว็บไซต์

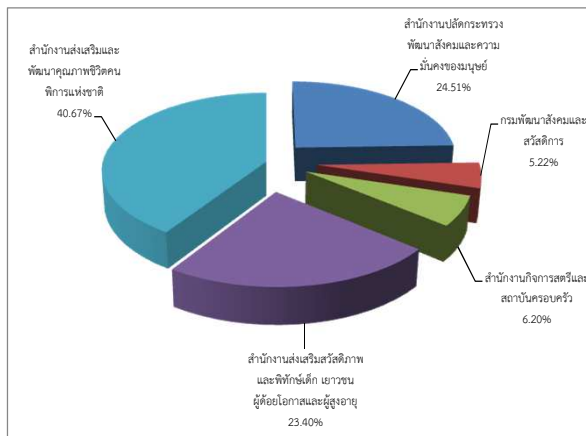
ต้นทุนรวมกิจกรรมด้านเครือข่ายอินเทอร์เน็ตและเว็บไซต์



\* หน่วยนับ = 1 ระบบ

กิจกรรมด้านแผนงาน

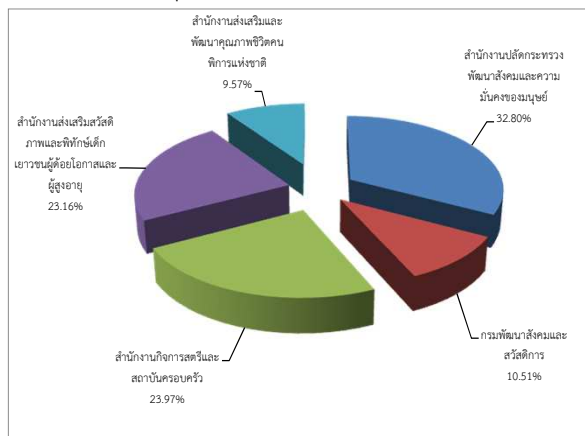
ต้นทุนรวมกิจกรรมด้านแผนงาน



\* หน่วยนับ = 1 ด้าน

กิจกรรมด้านพัฒนาระบบบริหารราชการ

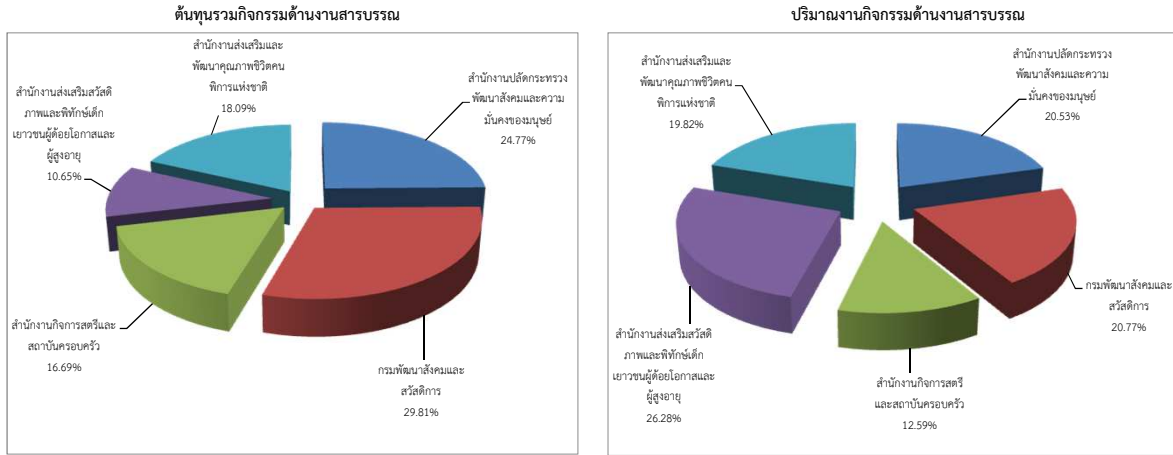
ต้นทุนรวมกิจกรรมด้านพัฒนาระบบบริหารราชการ



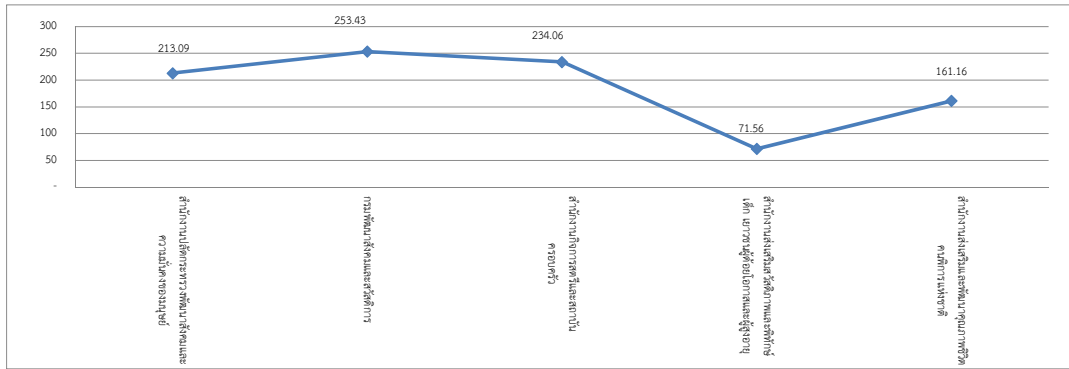
\* หน่วยนับ = 1 ด้าน

### แผนภูมิที่ 3.6 ต้นทุนของกระทรวงการพัฒนาสังคมและความมั่นคงของมนุษย์ (ต่อ)

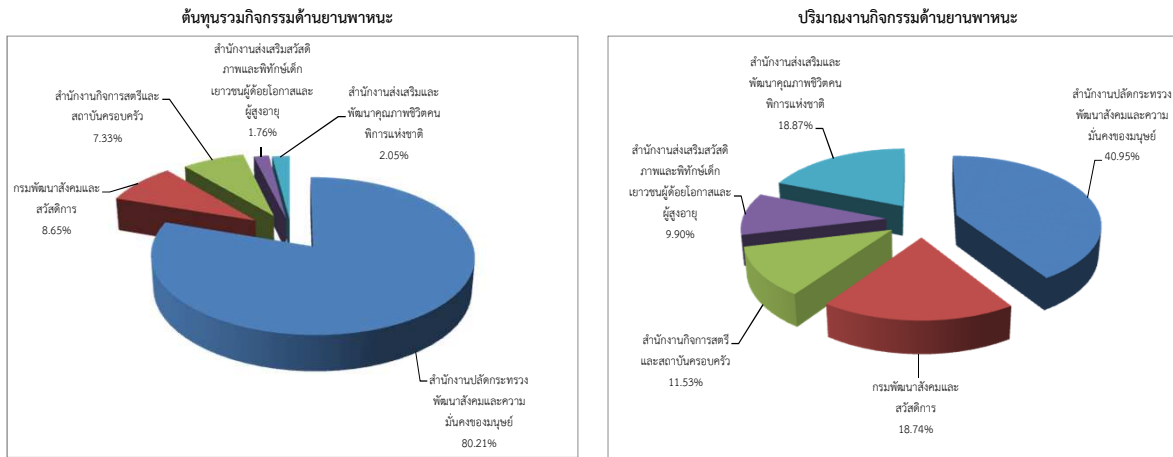
#### กิจกรรมด้านงานสารบรรณ



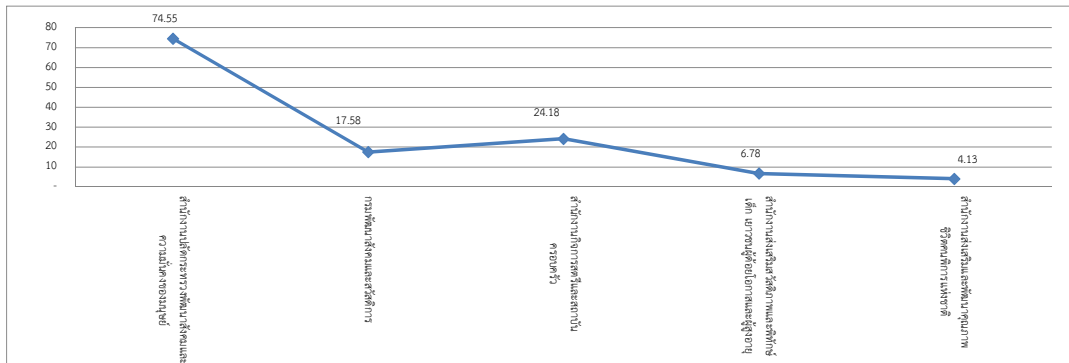
#### ต้นทุนต่อหน่วยกิจกรรมด้านงานสารบรรณ



#### กิจกรรมด้านยานพาหนะ



#### ต้นทุนต่อหน่วยกิจกรรมด้านยานพาหนะ



ตารางที่ 3.6 ต้นทุนของกระทรวงการพัฒนาสังคมและความมั่นคงของมนุษย์

หน่วยนับ : บาท

กิจกรรมด้านการเงินและบัญชี	ต้นทุนรวม	ปริมาณ	ต้นทุนต่อหน่วย	ต้นทุนรวม
สำนักงานปลัดกระทรวงพัฒนาสังคมและความมั่นคงของมนุษย์	13,759,093.04	15,777.00	872.10	ค่าสูงสุด : 30,405,770.02
กรมพัฒนาสังคมและสวัสดิการ	30,405,770.02	410,765.00	74.02	ค่าต่ำสุด : 4,410,247.14
สำนักงานกิจการสตรีและสถาบันครอบครัว	4,410,247.14	10,844.00	406.70	ค่าเฉลี่ย : 12,881,851.43
สำนักงานส่งเสริมสวัสดิภาพและพิทักษ์เด็ก เยาวชนผู้ด้อยโอกาส และผู้สูงอายุ	9,860,104.37	26,228.00	375.94	ต้นทุนต่อหน่วย
สำนักงานส่งเสริมและพัฒนาคุณภาพชีวิตคนพิการแห่งชาติ	5,974,042.60	11,816.00	505.59	ค่าสูงสุด : 872.10
				ค่าต่ำสุด : 74.02
				ค่าเฉลี่ย : 446.87
กิจกรรมด้านการพัสดุ	ต้นทุนรวม	ปริมาณ	ต้นทุนต่อหน่วย	ต้นทุนรวม
สำนักงานปลัดกระทรวงพัฒนาสังคมและความมั่นคงของมนุษย์	13,107,818.49	1,077.00	12,170.68	ค่าสูงสุด : 16,601,282.13
กรมพัฒนาสังคมและสวัสดิการ	16,601,282.13	9,756.00	1,701.65	ค่าต่ำสุด : 5,226,633.95
สำนักงานกิจการสตรีและสถาบันครอบครัว	6,319,303.84	1,289.00	4,902.49	ค่าเฉลี่ย : 11,117,571.46
สำนักงานส่งเสริมสวัสดิภาพและพิทักษ์เด็ก เยาวชนผู้ด้อยโอกาส และผู้สูงอายุ	14,332,818.90	2,403.00	5,964.55	ต้นทุนต่อหน่วย
สำนักงานส่งเสริมและพัฒนาคุณภาพชีวิตคนพิการแห่งชาติ	5,226,633.95	612.00	8,540.25	ค่าสูงสุด : 12,170.68
				ค่าต่ำสุด : 1,701.65
				ค่าเฉลี่ย : 6,655.92
กิจกรรมด้านบริหารบุคลากร	ต้นทุนรวม	ปริมาณ	ต้นทุนต่อหน่วย	ต้นทุนรวม
สำนักงานปลัดกระทรวงพัฒนาสังคมและความมั่นคงของมนุษย์	15,240,922.38	1,998.00	7,628.09	ค่าสูงสุด : 15,240,922.38
กรมพัฒนาสังคมและสวัสดิการ	10,103,103.86	6,728.00	1,501.65	ค่าต่ำสุด : 2,203,773.22
สำนักงานกิจการสตรีและสถาบันครอบครัว	2,203,773.22	225.00	9,794.55	ค่าเฉลี่ย : 7,143,160.96
สำนักงานส่งเสริมสวัสดิภาพและพิทักษ์เด็ก เยาวชนผู้ด้อยโอกาส และผู้สูงอายุ	2,941,371.37	339.00	8,676.61	ต้นทุนต่อหน่วย
สำนักงานส่งเสริมและพัฒนาคุณภาพชีวิตคนพิการแห่งชาติ	5,226,633.95	142.00	36,807.28	ค่าสูงสุด : 36,807.28
				ค่าต่ำสุด : 1,501.65
				ค่าเฉลี่ย : 12,881.64
กิจกรรมด้านพัฒนาทรัพยากรบุคคล	ต้นทุนรวม	ปริมาณ	ต้นทุนต่อหน่วย	ต้นทุนรวม
สำนักงานปลัดกระทรวงพัฒนาสังคมและความมั่นคงของมนุษย์	50,501,001.43	66,023.00	764.90	ค่าสูงสุด : 50,501,001.43
กรมพัฒนาสังคมและสวัสดิการ	13,337,887.67	27,306.00	488.46	ค่าต่ำสุด : 1,655,530.62
สำนักงานกิจการสตรีและสถาบันครอบครัว	1,655,530.62	17,689.00	93.59	ค่าเฉลี่ย : 15,762,096.61
สำนักงานส่งเสริมสวัสดิภาพและพิทักษ์เด็ก เยาวชนผู้ด้อยโอกาส และผู้สูงอายุ	9,584,246.70	27,738.00	345.53	ต้นทุนต่อหน่วย
สำนักงานส่งเสริมและพัฒนาคุณภาพชีวิตคนพิการแห่งชาติ	3,731,816.64	8,143.00	458.29	ค่าสูงสุด : 764.90
				ค่าต่ำสุด : 93.59
				ค่าเฉลี่ย : 430.15
กิจกรรมด้านตรวจสอบภายใน	ต้นทุนรวม	ปริมาณ	ต้นทุนต่อหน่วย	ต้นทุนรวม
สำนักงานปลัดกระทรวงพัฒนาสังคมและความมั่นคงของมนุษย์	3,844,012.98	835.00	4,603.61	ค่าสูงสุด : 5,387,964.50
กรมพัฒนาสังคมและสวัสดิการ	5,387,964.50	1,341.00	4,017.87	ค่าต่ำสุด : 1,462,001.72
สำนักงานกิจการสตรีและสถาบันครอบครัว	2,360,714.49	581.00	4,063.19	ค่าเฉลี่ย : 3,001,737.80

ตารางที่ 3.6 ต้นทุนของกระทรวงการพัฒนาสังคมและความมั่นคงของมนุษย์ (ต่อ)

หน่วยนับ : บาท

กิจกรรมด้านตรวจสอบภายใน	ต้นทุนรวม	ปริมาณ	ต้นทุนต่อหน่วย	ต้นทุนต่อหน่วย
สำนักงานส่งเสริมสวัสดิภาพและพิทักษ์เด็ก เยาวชนผู้ด้อยโอกาส และผู้สูงอายุ	1,953,995.32	339.00	5,764.00	ค่าสูงสุด : 5,764.00
สำนักงานส่งเสริมและพัฒนาคุณภาพชีวิตคนพิการแห่งชาติ	1,462,001.72	830.00	1,761.45	ค่าต่ำสุด : 1,761.45
				ค่าเฉลี่ย : 4,042.02
กิจกรรมด้านเทคโนโลยีสารสนเทศภายในหน่วยงาน	ต้นทุนรวม	ปริมาณ	ต้นทุนต่อหน่วย	ต้นทุนรวม
สำนักงานปลัดกระทรวงพัฒนาสังคมและความมั่นคงของมนุษย์	25,969,167.14	2,448.00	10,608.32	ค่าสูงสุด : 25,969,167.14
กรมพัฒนาสังคมและสวัสดิการ	9,893,584.08	554.00	17,858.46	ค่าต่ำสุด : 1,101,886.61
สำนักงานกิจการสตรีและสถาบันครอบครัว	1,101,886.61	304.00	3,624.63	ค่าเฉลี่ย : 11,036,112.85
สำนักงานส่งเสริมสวัสดิภาพและพิทักษ์เด็ก เยาวชนผู้ด้อยโอกาส และผู้สูงอายุ	5,126,274.49	339.00	15,121.75	ต้นทุนต่อหน่วย
สำนักงานส่งเสริมและพัฒนาคุณภาพชีวิตคนพิการแห่งชาติ	13,089,651.94	105.00	124,663.35	ค่าสูงสุด : 124,663.35
				ค่าต่ำสุด : 3,624.63
				ค่าเฉลี่ย : 34,375.30
กิจกรรมด้านเครือข่ายอินเทอร์เน็ตและเว็บไซต์	ต้นทุนรวม	ปริมาณ	ต้นทุนต่อหน่วย	ต้นทุนรวม
สำนักงานปลัดกระทรวงพัฒนาสังคมและความมั่นคงของมนุษย์	10,866,367.64	1.00	10,866,367.64	ค่าสูงสุด : 10,866,367.64
กรมพัฒนาสังคมและสวัสดิการ				ค่าต่ำสุด : 1,652,829.92
สำนักงานกิจการสตรีและสถาบันครอบครัว	1,652,829.92	1.00	1,652,829.92	ค่าเฉลี่ย : 4,231,434.90
สำนักงานส่งเสริมสวัสดิภาพและพิทักษ์เด็ก เยาวชนผู้ด้อยโอกาส และผู้สูงอายุ	2,379,896.73	1.00	2,379,896.73	ต้นทุนต่อหน่วย
สำนักงานส่งเสริมและพัฒนาคุณภาพชีวิตคนพิการแห่งชาติ	2,026,645.32	1.00	2,026,645.32	ค่าสูงสุด : 10,866,367.64
				ค่าต่ำสุด : 1,652,829.92
				ค่าเฉลี่ย : 4,231,434.90
กิจกรรมด้านแผนงาน	ต้นทุนรวม	ปริมาณ	ต้นทุนต่อหน่วย	ต้นทุนรวม
สำนักงานปลัดกระทรวงพัฒนาสังคมและความมั่นคงของมนุษย์	11,202,576.89	1.00	11,202,576.89	ค่าสูงสุด : 18,589,079.76
กรมพัฒนาสังคมและสวัสดิการ	2,387,972.32	1.00	2,387,972.32	ค่าต่ำสุด : 2,387,972.32
สำนักงานกิจการสตรีและสถาบันครอบครัว	2,834,716.53	1.00	2,834,716.53	ค่าเฉลี่ย : 9,142,361.29
สำนักงานส่งเสริมสวัสดิภาพและพิทักษ์เด็ก เยาวชนผู้ด้อยโอกาส และผู้สูงอายุ	10,697,460.95	1.00	10,697,460.95	ต้นทุนต่อหน่วย
สำนักงานส่งเสริมและพัฒนาคุณภาพชีวิตคนพิการแห่งชาติ	18,589,079.76	1.00	18,589,079.76	ค่าสูงสุด : 18,589,079.76
				ค่าต่ำสุด : 2,387,972.32
				ค่าเฉลี่ย : 9,142,361.29
กิจกรรมด้านพัฒนาระบบบริหารราชการ	ต้นทุนรวม	ปริมาณ	ต้นทุนต่อหน่วย	ต้นทุนรวม
สำนักงานปลัดกระทรวงพัฒนาสังคมและความมั่นคงของมนุษย์	5,897,816.47	1.00	5,897,816.47	ค่าสูงสุด : 5,897,816.47
กรมพัฒนาสังคมและสวัสดิการ	1,889,375.48	1.00	1,889,375.48	ค่าต่ำสุด : 1,720,456.17
สำนักงานกิจการสตรีและสถาบันครอบครัว	4,310,587.01	1.00	4,310,587.01	ค่าเฉลี่ย : 3,596,686.44
สำนักงานส่งเสริมสวัสดิภาพและพิทักษ์เด็ก เยาวชนผู้ด้อยโอกาส และผู้สูงอายุ	4,165,197.06	1.00	4,165,197.06	ต้นทุนต่อหน่วย
สำนักงานส่งเสริมและพัฒนาคุณภาพชีวิตคนพิการแห่งชาติ	1,720,456.17	1.00	1,720,456.17	ค่าสูงสุด : 5,897,816.47
				ค่าต่ำสุด : 1,720,456.17
				ค่าเฉลี่ย : 3,596,686.44

ตารางที่ 3.6 ต้นทุนของกระทรวงการพัฒนาสังคมและความมั่นคงของมนุษย์ (ต่อ)

หน่วยนับ : บาท

กิจกรรมด้านงานสารบรรณ	ต้นทุนรวม	ปริมาณ	ต้นทุนต่อหน่วย	ต้นทุนรวม
สำนักงานปลัดกระทรวงพัฒนาสังคมและความมั่นคงของมนุษย์	8,180,123.80	38,389.00	213.09	ค่าสูงสุด : 9,843,805.36
กรมพัฒนาสังคมและสวัสดิการ	9,843,805.36	38,842.00	253.43	ค่าต่ำสุด : 3,515,897.97
สำนักงานกิจการสตรีและสถาบันครอบครัว	5,512,133.75	23,550.00	234.06	ค่าเฉลี่ย : 6,605,200.70
สำนักงานส่งเสริมสวัสดิภาพและพิทักษ์เด็ก เยาวชนผู้ด้อยโอกาส และผู้สูงอายุ	3,515,897.97	49,134.00	71.56	ต้นทุนต่อหน่วย
สำนักงานส่งเสริมและพัฒนาคุณภาพชีวิตคนพิการแห่งชาติ	5,974,042.60	37,069.00	161.16	ค่าสูงสุด : 253.43
				ค่าต่ำสุด : 71.56
				ค่าเฉลี่ย : 186.66
กิจกรรมด้านยานพาหนะ	ต้นทุนรวม	ปริมาณ	ต้นทุนต่อหน่วย	ต้นทุนรวม
สำนักงานปลัดกระทรวงพัฒนาสังคมและความมั่นคงของมนุษย์	13,819,851.19	185,376.00	74.55	ค่าสูงสุด : 13,819,851.19
กรมพัฒนาสังคมและสวัสดิการ	1,491,095.83	84,827.00	17.58	ค่าต่ำสุด : 303,832.19
สำนักงานกิจการสตรีและสถาบันครอบครัว	1,262,386.61	52,207.00	24.18	ค่าเฉลี่ย : 3,445,945.17
สำนักงานส่งเสริมสวัสดิภาพและพิทักษ์เด็ก เยาวชนผู้ด้อยโอกาส และผู้สูงอายุ	303,832.19	44,832.00	6.78	ต้นทุนต่อหน่วย
สำนักงานส่งเสริมและพัฒนาคุณภาพชีวิตคนพิการแห่งชาติ	352,560.02	85,423.00	4.13	ค่าสูงสุด : 74.55
				ค่าต่ำสุด : 4.13
				ค่าเฉลี่ย : 25.44

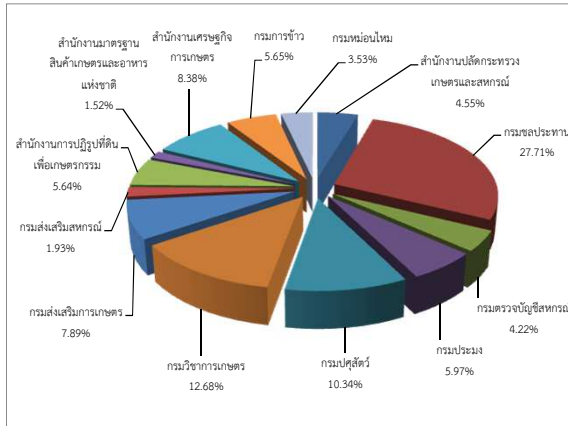
หมายเหตุ : หน่วยงานที่ไม่มีข้อมูล คือ ข้อมูลที่ส่วนราชการส่งมาที่กรมบัญชีกลางยังไม่ถูกต้องและอยู่ระหว่างการแก้ไขข้อมูล



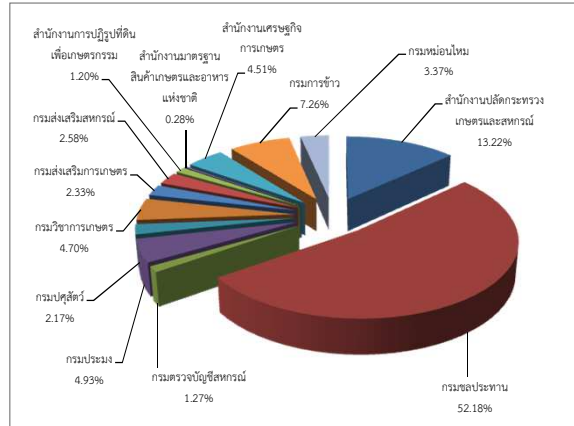
### แผนภูมิที่ 3.7 ต้นทุนของกระทรวงเกษตรและสหกรณ์

#### กิจกรรมด้านการเงินและบัญชี

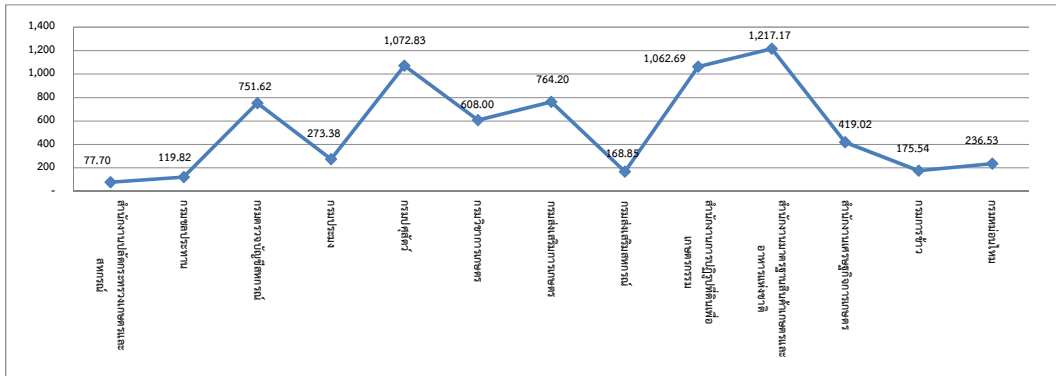
ต้นทุนรวมกิจกรรมด้านการเงินและบัญชี



ปริมาณงานกิจกรรมด้านการเงินและบัญชี

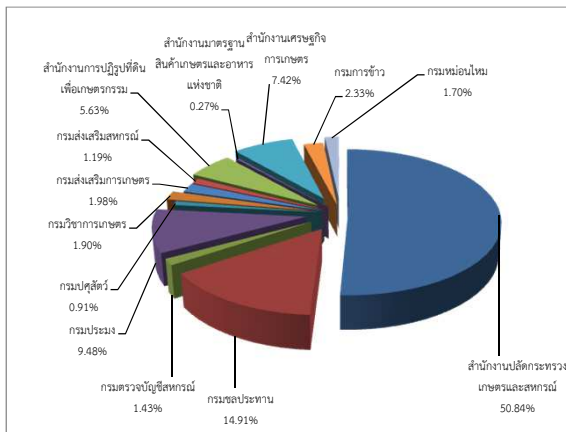


ต้นทุนต่อหน่วยกิจกรรมด้านการเงินและบัญชี

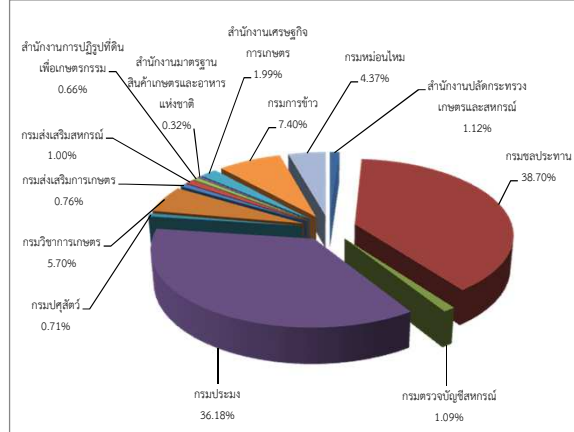


#### กิจกรรมด้านการพัสดุ

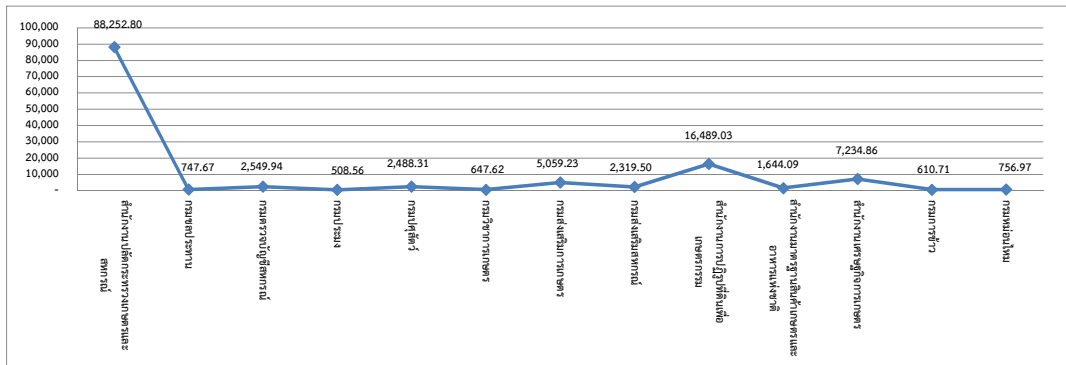
ต้นทุนรวมกิจกรรมด้านการพัสดุ



ปริมาณงานกิจกรรมด้านการพัสดุ

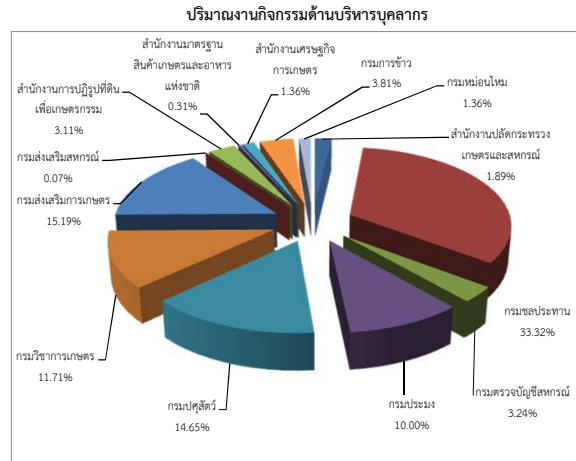
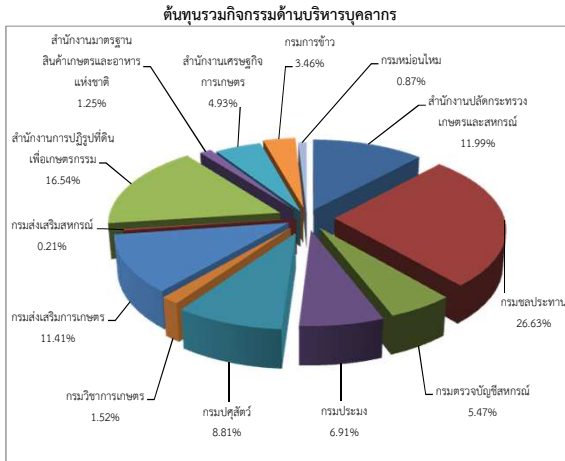


ต้นทุนต่อหน่วยกิจกรรมด้านการพัสดุ

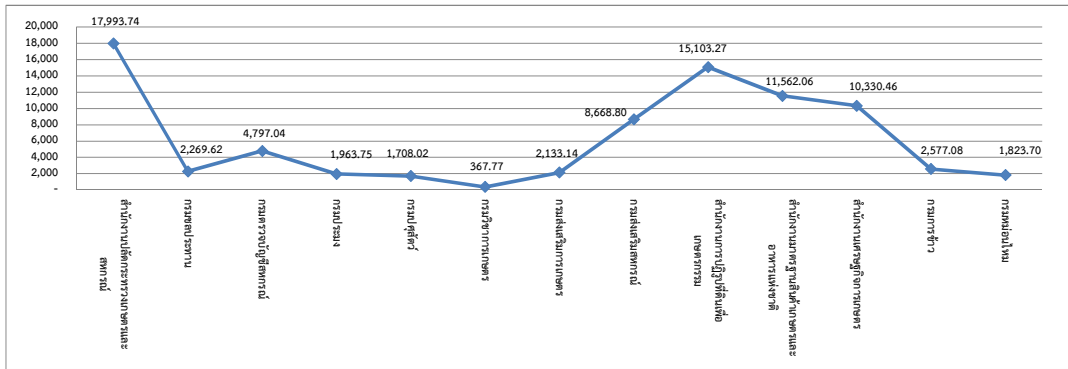


### แผนภูมิที่ 3.7 ต้นทุนของกระทรวงเกษตรและสหกรณ์ (ต่อ)

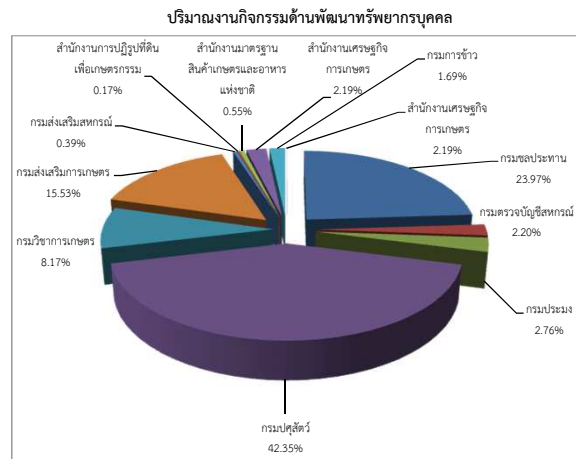
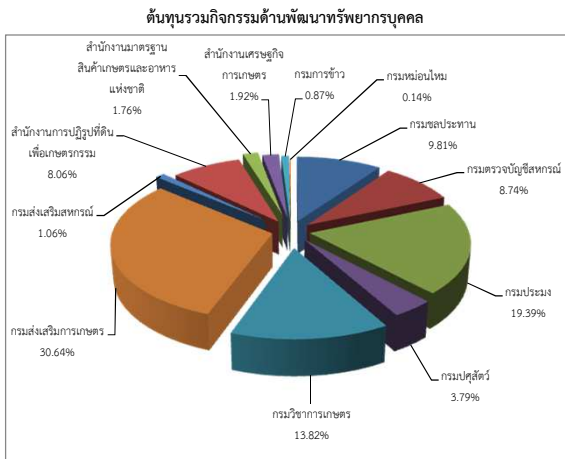
#### กิจกรรมด้านบริหารบุคลากร



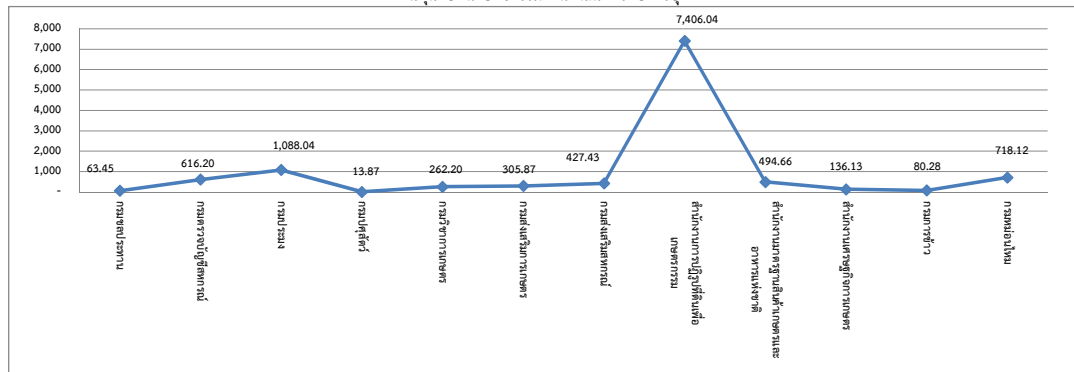
#### ต้นทุนต่อหน่วยกิจกรรมด้านบริหารบุคลากร



#### กิจกรรมด้านพัฒนาทรัพยากรบุคคล

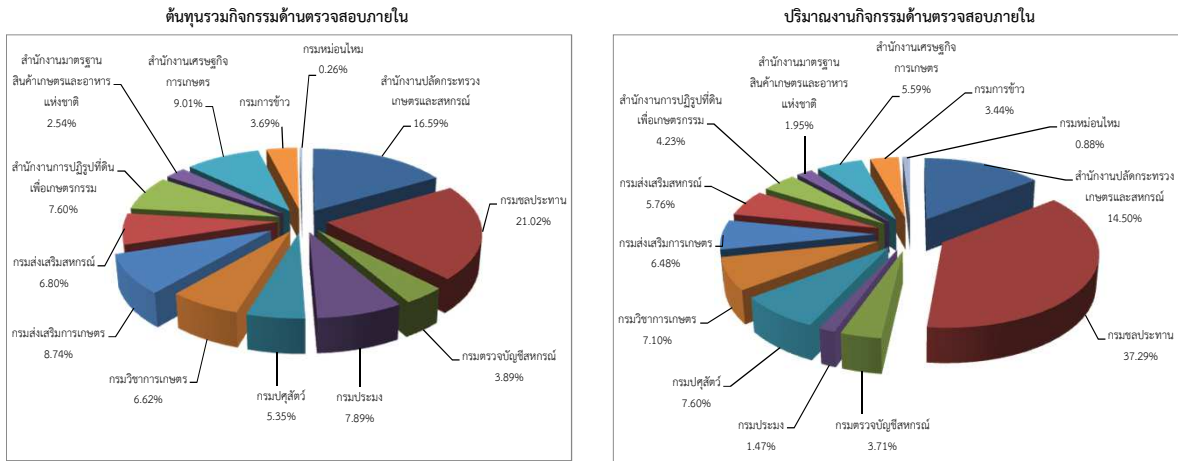


#### ต้นทุนต่อหน่วยกิจกรรมด้านพัฒนาทรัพยากรบุคคล

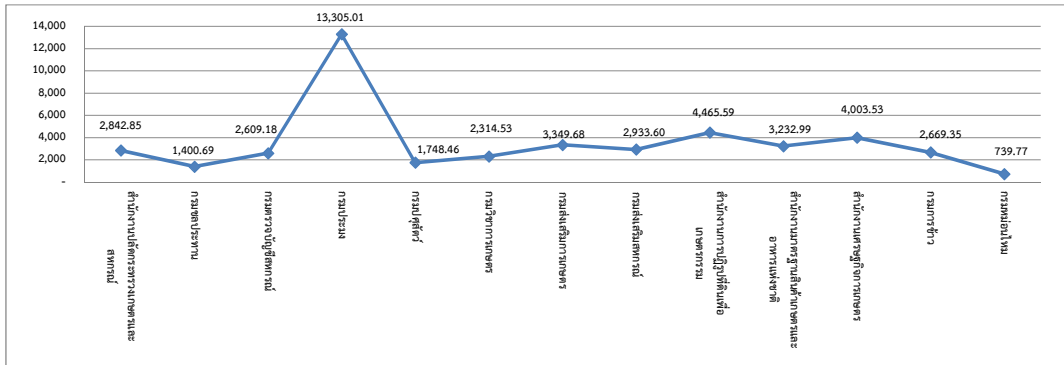


### แผนภูมิที่ 3.7 ต้นทุนของกระทรวงเกษตรและสหกรณ์ (ต่อ)

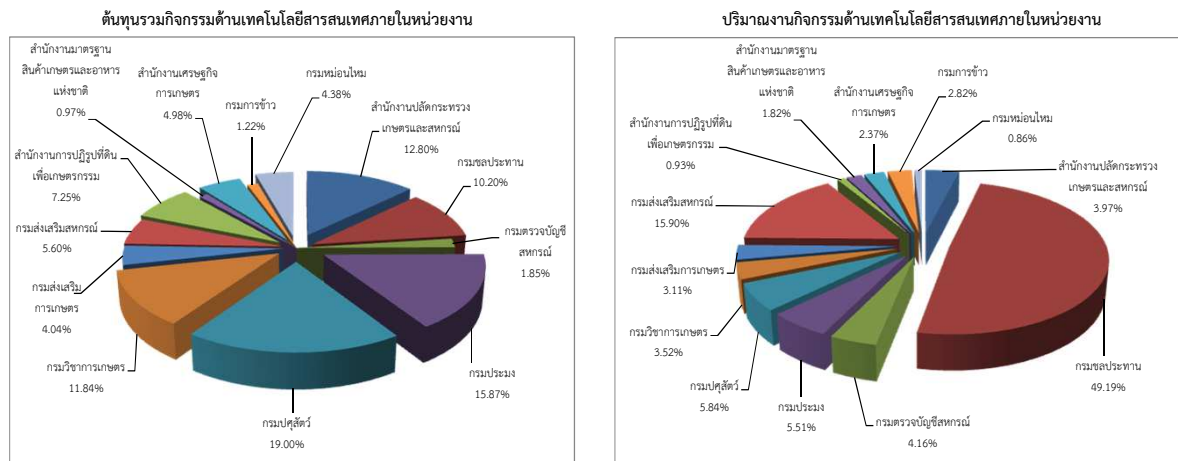
#### กิจกรรมด้านตรวจสอบภายใน



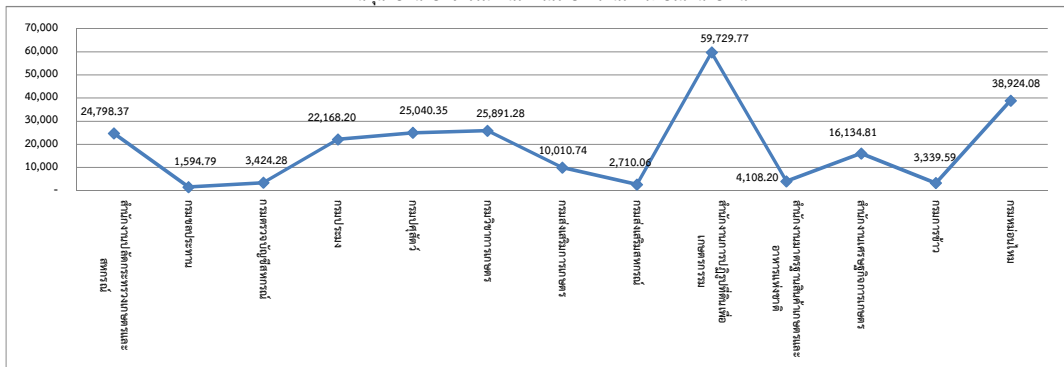
#### ต้นทุนต่อหน่วยกิจกรรมด้านตรวจสอบภายใน



#### กิจกรรมด้านเทคโนโลยีสารสนเทศภายในหน่วยงาน



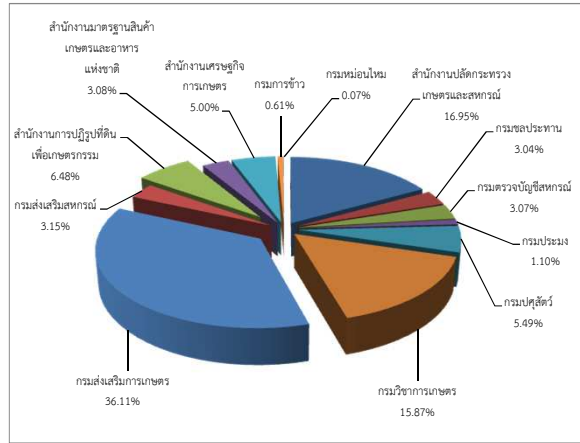
#### ต้นทุนต่อหน่วยกิจกรรมด้านเทคโนโลยีสารสนเทศภายในหน่วยงาน



### แผนภูมิที่ 3.7 ต้นทุนของกระทรวงเกษตรและสหกรณ์ (ต่อ)

#### กิจกรรมด้านเครือข่ายอินเทอร์เน็ตและเว็บไซต์

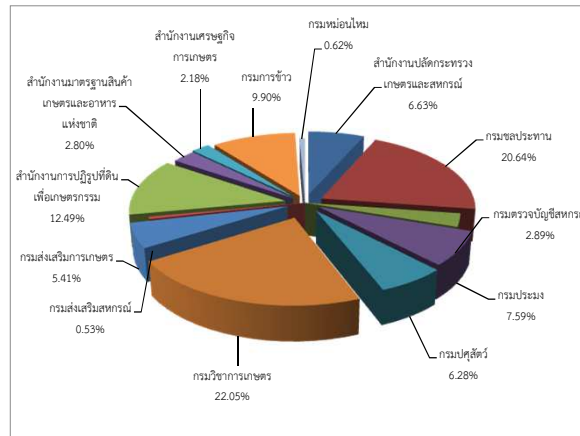
##### ต้นทุนรวมกิจกรรมด้านเครือข่ายอินเทอร์เน็ตและเว็บไซต์



\* หน่วยนับ = 1 ระบบ

#### กิจกรรมด้านแผนงาน

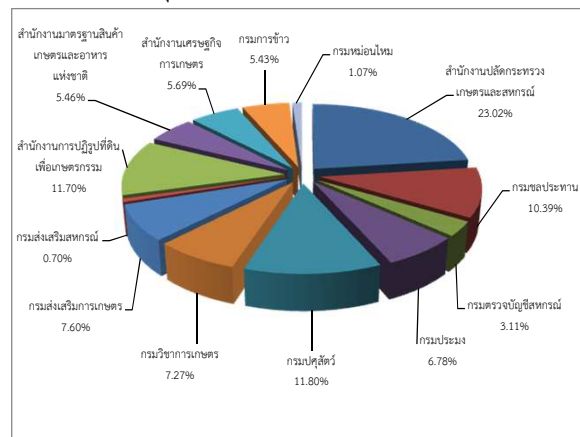
##### ต้นทุนรวมกิจกรรมด้านแผนงาน



\* หน่วยนับ = 1 ด้าน

#### กิจกรรมด้านพัฒนาระบบบริหารราชการ

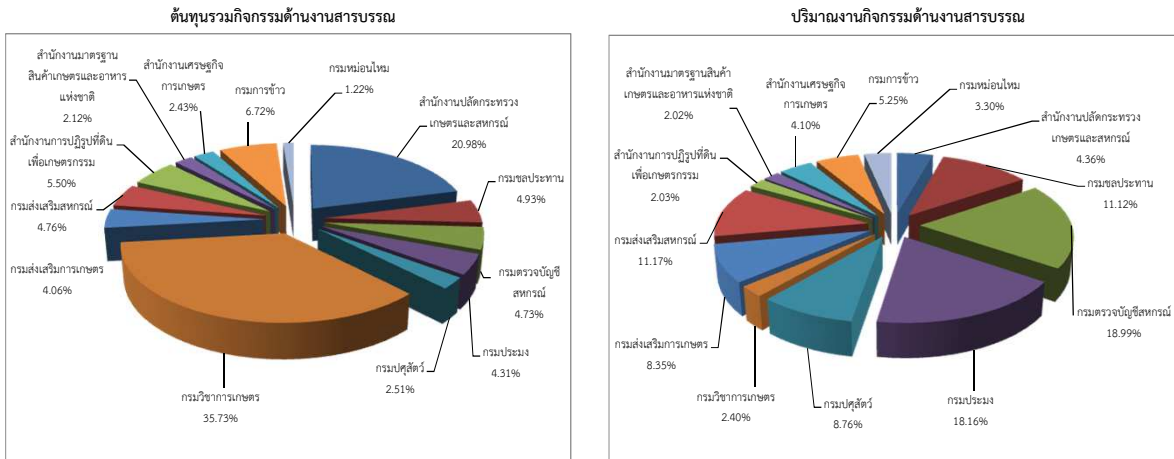
##### ต้นทุนรวมกิจกรรมด้านพัฒนาระบบบริหารราชการ



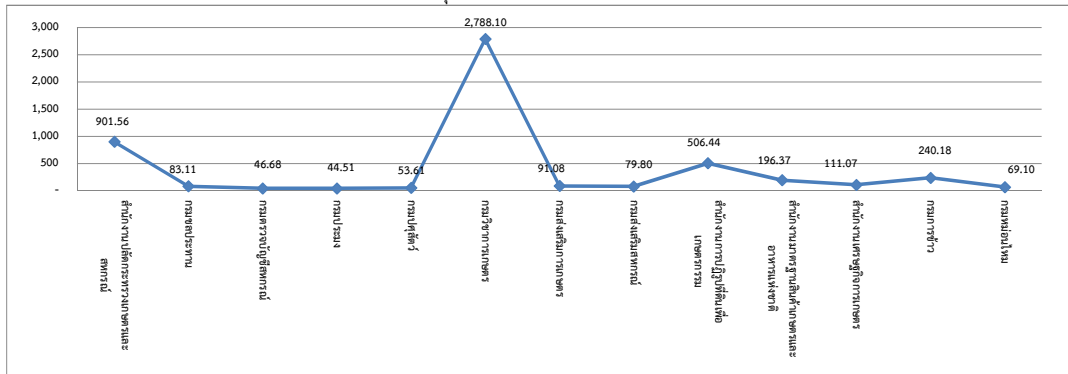
\* หน่วยนับ = 1 ด้าน

### แผนภูมิที่ 3.7 ต้นทุนของกระทรวงเกษตรและสหกรณ์ (ต่อ)

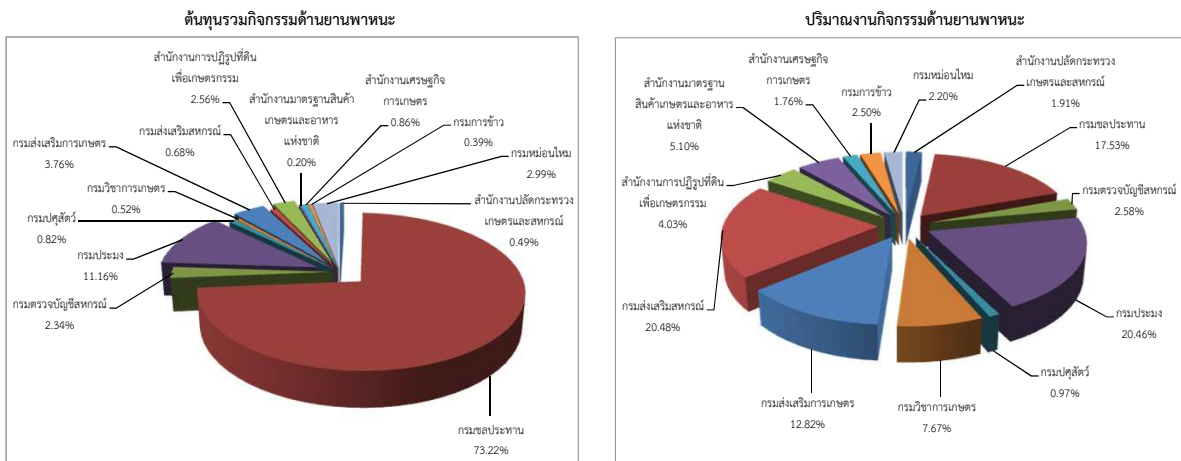
#### กิจกรรมด้านงานสารบรรณ



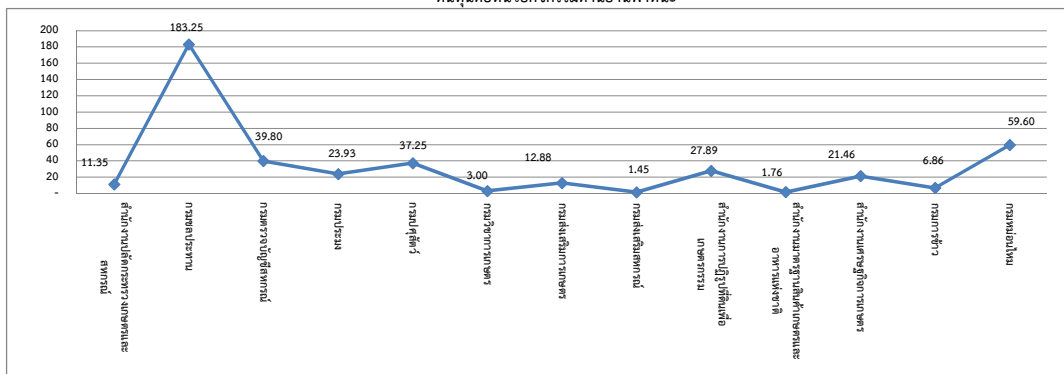
#### ต้นทุนต่อหน่วยกิจกรรมด้านงานสารบรรณ



#### กิจกรรมด้านยานพาหนะ



#### ต้นทุนต่อหน่วยกิจกรรมด้านยานพาหนะ



ตารางที่ 3.7 ต้นทุนของกระทรวงเกษตรและสหกรณ์

หน่วยนับ : บาท

กิจกรรมด้านการเงินและบัญชี	ต้นทุนรวม	ปริมาณ	ต้นทุนต่อหน่วย	ต้นทุนรวม	
สำนักงานปลัดกระทรวงเกษตรและสหกรณ์	12,331,468.38	158,712.00	77.70	ค่าสูงสุด :	75,089,901.41
กรมชลประทาน	75,089,901.41	626,706.00	119.82	ค่าต่ำสุด :	4,117,679.61
กรมตรวจบัญชีสหกรณ์	11,444,136.80	15,226.00	751.62	ค่าเฉลี่ย :	20,844,141.43
กรมประมง	16,172,799.30	59,158.00	273.38	ต้นทุนต่อหน่วย	
กรมปศุสัตว์	28,009,534.01	26,108.00	1,072.83	ค่าสูงสุด :	1,217.17
กรมพัฒนาที่ดิน				ค่าต่ำสุด :	77.70
กรมวิชาการเกษตร	34,354,247.01	56,504	608.00	ค่าเฉลี่ย :	534.41
กรมส่งเสริมการเกษตร	21,371,480.99	27,966.00	764.20		
กรมส่งเสริมสหกรณ์	5,226,601.07	30,955.00	168.85		
สำนักงานการปฏิรูปที่ดินเพื่อเกษตรกรรม	15,269,726.28	14,369.00	1,062.69		
สำนักงานมาตรฐานสินค้าเกษตรและอาหารแห่งชาติ	4,117,679.61	3,383.00	1,217.17		
สำนักงานเศรษฐกิจการเกษตร	22,699,988.78	54,174.00	419.02		
กรมการข้าว	15,313,022.79	87,235.00	175.54		
กรมหม่อนไหม	9,573,252.13	40,473.00	236.53		
<b>กิจกรรมด้านการพัสดุ</b>	<b>ต้นทุนรวม</b>	<b>ปริมาณ</b>	<b>ต้นทุนต่อหน่วย</b>	<b>ต้นทุนรวม</b>	
สำนักงานปลัดกระทรวงเกษตรและสหกรณ์	167,062,555.41	1,893.00	88,252.80	ค่าสูงสุด :	167,062,555.41
กรมชลประทาน	48,993,589.49	65,528.00	747.67	ค่าต่ำสุด :	886,165.02
กรมตรวจบัญชีสหกรณ์	4,712,291.62	1,848.00	2,549.94	ค่าเฉลี่ย :	25,279,386.80
กรมประมง	31,159,602.60	61,270.00	508.56	ต้นทุนต่อหน่วย	
กรมปศุสัตว์	2,976,012.99	1,196.00	2,488.31	ค่าสูงสุด :	88,252.80
กรมพัฒนาที่ดิน				ค่าต่ำสุด :	508.56
กรมวิชาการเกษตร	6,247,545.35	9,647	647.62	ค่าเฉลี่ย :	9,946.87
กรมส่งเสริมการเกษตร	6,521,342.02	1,289.00	5,059.23		
กรมส่งเสริมสหกรณ์	3,919,950.80	1,690.00	2,319.50		
สำนักงานการปฏิรูปที่ดินเพื่อเกษตรกรรม	18,517,175.74	1,123.00	16,489.03		
สำนักงานมาตรฐานสินค้าเกษตรและอาหารแห่งชาติ	886,165.02	539.00	1,644.09		
สำนักงานเศรษฐกิจการเกษตร	24,381,469.43	3,370.00	7,234.86		
กรมการข้าว	7,656,511.40	12,537.00	610.71		
กรมหม่อนไหม	5,597,816.53	7,395.00	756.97		
<b>กิจกรรมด้านบริหารบุคลากร</b>	<b>ต้นทุนรวม</b>	<b>ปริมาณ</b>	<b>ต้นทุนต่อหน่วย</b>	<b>ต้นทุนรวม</b>	
สำนักงานปลัดกระทรวงเกษตรและสหกรณ์	26,576,749.72	1,477.00	17,993.74	ค่าสูงสุด :	59,000,924.24
กรมชลประทาน	59,000,924.24	25,996.00	2,269.62	ค่าต่ำสุด :	468,115.45
กรมตรวจบัญชีสหกรณ์	12,117,321.31	2,526.00	4,797.04	ค่าเฉลี่ย :	17,044,564.12
กรมประมง	15,317,213.48	7,800.00	1,963.75	ต้นทุนต่อหน่วย	
กรมปศุสัตว์	19,520,983.26	11,429.00	1,708.02	ค่าสูงสุด :	17,993.74
กรมพัฒนาที่ดิน				ค่าต่ำสุด :	367.77
กรมวิชาการเกษตร	3,359,542.86	9,135	367.77	ค่าเฉลี่ย :	6,253.73
กรมส่งเสริมการเกษตร	25,281,989.07	11,852.00	2,133.14		
กรมส่งเสริมสหกรณ์	468,115.45	54.00	8,668.80		
สำนักงานการปฏิรูปที่ดินเพื่อเกษตรกรรม	36,640,523.97	2,426.00	15,103.27		

ตารางที่ 3.7 ต้นทุนของกระทรวงเกษตรและสหกรณ์ (ต่อ)

หน่วยนับ : บาท

กิจกรรมด้านบริหารบุคลากร	ต้นทุนรวม	ปริมาณ	ต้นทุนต่อหน่วย	
สำนักงานมาตรฐานสินค้าเกษตรและอาหารแห่งชาติ	2,774,894.07	240.00	11,562.06	
สำนักงานเศรษฐกิจการเกษตร	10,929,624.23	1,058.00	10,330.46	
กรมการข้าว	7,656,511.40	2,971.00	2,577.08	
กรมหม่อนไหม	1,934,940.50	1,061.00	1,823.70	
<b>กิจกรรมด้านพัฒนาทรัพยากรบุคคล</b>	<b>ต้นทุนรวม</b>	<b>ปริมาณ</b>	<b>ต้นทุนต่อหน่วย</b>	<b>ต้นทุนรวม</b>
สำนักงานปลัดกระทรวงเกษตรและสหกรณ์				ค่าสูงสุด : 67,024,775.83
กรมชลประทาน	21,458,538.79	338,199.00	63.45	ค่าต่ำสุด : 301,610.81
กรมตรวจบัญชีสหกรณ์	19,114,568.45	31,020.00	616.20	ค่าเฉลี่ย : 18,231,087.41
กรมประมง	42,420,573.08	38,988.00	1,088.04	<b>ต้นทุนต่อหน่วย</b>
กรมปศุสัตว์	8,286,844.19	597,597.00	13.87	ค่าสูงสุด : 7,406.04
กรมพัฒนาที่ดิน				ค่าต่ำสุด : 13.87
กรมวิชาการเกษตร	30,235,885.71	115,314	262.20	ค่าเฉลี่ย : 967.69
กรมส่งเสริมการเกษตร	67,024,775.83	219,131.50	305.87	
กรมส่งเสริมสหกรณ์	2,325,229.18	5,440.00	427.43	
สำนักงานการปฏิรูปที่ดินเพื่อเกษตรกรรม	17,626,371.61	2,380.00	7,406.04	
สำนักงานมาตรฐานสินค้าเกษตรและอาหารแห่งชาติ	3,860,821.76	7,805.00	494.66	
สำนักงานเศรษฐกิจการเกษตร	4,203,701.63	30,879.00	136.13	
กรมการข้าว	1,914,127.86	23,843.00	80.28	
กรมหม่อนไหม	301,610.81	420.00	718.12	
<b>กิจกรรมด้านตรวจสอบภายใน</b>	<b>ต้นทุนรวม</b>	<b>ปริมาณ</b>	<b>ต้นทุนต่อหน่วย</b>	<b>ต้นทุนรวม</b>
สำนักงานปลัดกระทรวงเกษตรและสหกรณ์	9,284,749.77	3,266.00	2,842.85	ค่าสูงสุด : 11,765,825.15
กรมชลประทาน	11,765,825.15	8,400.00	1,400.69	ค่าต่ำสุด : 147,213.51
กรมตรวจบัญชีสหกรณ์	2,178,668.33	835.00	2,609.18	ค่าเฉลี่ย : 4,305,252.58
กรมประมง	4,417,261.83	332.00	13,305.01	<b>ต้นทุนต่อหน่วย</b>
กรมปศุสัตว์	2,991,615.84	1,711.00	1,748.46	ค่าสูงสุด : 13,305.01
กรมพัฒนาที่ดิน				ค่าต่ำสุด : 739.77
กรมวิชาการเกษตร	3,703,254.18	1,600	2,314.53	ค่าเฉลี่ย : 3,508.86
กรมส่งเสริมการเกษตร	4,890,533.27	1,460.00	3,349.68	
กรมส่งเสริมสหกรณ์	3,804,879.15	1,297.00	2,933.60	
สำนักงานการปฏิรูปที่ดินเพื่อเกษตรกรรม	4,251,244.80	952.00	4,465.59	
สำนักงานมาตรฐานสินค้าเกษตรและอาหารแห่งชาติ	1,422,515.40	440.00	3,232.99	
สำนักงานเศรษฐกิจการเกษตร	5,044,441.95	1,260.00	4,003.53	
กรมการข้าว	2,066,080.41	774.00	2,669.35	
กรมหม่อนไหม	147,213.51	199.00	739.77	
<b>กิจกรรมด้านเทคโนโลยีสารสนเทศภายในหน่วยงาน</b>	<b>ต้นทุนรวม</b>	<b>ปริมาณ</b>	<b>ต้นทุนต่อหน่วย</b>	<b>ต้นทุนรวม</b>
สำนักงานปลัดกระทรวงเกษตรและสหกรณ์	18,673,168.96	753.00	24,798.37	ค่าสูงสุด : 27,719,665.38
กรมชลประทาน	14,877,833.52	9,329.00	1,594.79	ค่าต่ำสุด : 1,421,437.71
กรมตรวจบัญชีสหกรณ์	2,698,329.93	788.00	3,424.28	ค่าเฉลี่ย : 11,221,056.45
กรมประมง	23,143,598.47	1,044.00	22,168.20	<b>ต้นทุนต่อหน่วย</b>
กรมปศุสัตว์	27,719,665.38	1,107.00	25,040.35	ค่าสูงสุด : 59,729.77

ตารางที่ 3.7 ต้นทุนของกระทรวงเกษตรและสหกรณ์ (ต่อ)

หน่วยนับ : บาท

กิจกรรมด้านเทคโนโลยีสารสนเทศภายในหน่วยงาน	ต้นทุนรวม	ปริมาณ	ต้นทุนต่อหน่วย	ต้นทุนต่อหน่วย
กรมพัฒนาที่ดิน				ค่าต่ำสุด : 1,594.79
กรมวิชาการเกษตร	17,269,480.87	667	25,891.28	ค่าเฉลี่ย : 18,298.04
กรมส่งเสริมการเกษตร	5,896,324.40	589.00	10,010.74	
กรมส่งเสริมสหกรณ์	8,170,827.69	3,015.00	2,710.06	
สำนักงานการปฏิรูปที่ดินเพื่อเกษตรกรรม	10,572,168.66	177.00	59,729.77	
สำนักงานมาตรฐานสินค้าเกษตรและอาหารแห่งชาติ	1,421,437.71	346.00	4,108.20	
สำนักงานเศรษฐกิจการเกษตร	7,260,665.93	450.00	16,134.81	
กรมการข้าว	1,786,683.00	535.00	3,339.59	
กรมหม่อนไหม	6,383,549.27	164.00	38,924.08	
<b>กิจกรรมด้านเครือข่ายอินเทอร์เน็ตและเว็บไซต์</b>	<b>ต้นทุนรวม</b>	<b>ปริมาณ</b>	<b>ต้นทุนต่อหน่วย</b>	<b>ต้นทุนรวม</b>
สำนักงานปลัดกระทรวงเกษตรและสหกรณ์	27,670,580.32	1.00	27,670,580.32	ค่าสูงสุด : 58,963,244.06
กรมชลประทาน	4,959,277.84	1.00	4,959,277.84	ค่าต่ำสุด : 107,444.21
กรมตรวจบัญชีสหกรณ์	5,011,184.15	1.00	5,011,184.15	ค่าเฉลี่ย : 12,559,161.40
กรมประมง	1,800,000.00	1.00	1,800,000.00	ต้นทุนต่อหน่วย
กรมปศุสัตว์	8,960,009.50	1.00	8,960,009.50	ค่าสูงสุด : 58,963,244.06
กรมพัฒนาที่ดิน				ค่าต่ำสุด : 107,444.21
กรมวิชาการเกษตร	25,904,221.30	1	25,904,221.30	ค่าเฉลี่ย : 12,559,161.40
กรมส่งเสริมการเกษตร	58,963,244.06	1.00	58,963,244.06	
กรมส่งเสริมสหกรณ์	5,142,609.54	1.00	5,142,609.54	
สำนักงานการปฏิรูปที่ดินเพื่อเกษตรกรรม	10,572,168.66	1.00	10,572,168.66	
สำนักงานมาตรฐานสินค้าเกษตรและอาหารแห่งชาติ	5,021,813.16	1.00	5,021,813.16	
สำนักงานเศรษฐกิจการเกษตร	8,165,618.49	1.00	8,165,618.49	
กรมการข้าว	990,927.00	1.00	990,927.00	
กรมหม่อนไหม	107,444.21	1.00	107,444.21	
<b>กิจกรรมด้านแผนงาน</b>	<b>ต้นทุนรวม</b>	<b>ปริมาณ</b>	<b>ต้นทุนต่อหน่วย</b>	<b>ต้นทุนรวม</b>
สำนักงานปลัดกระทรวงเกษตรและสหกรณ์	15,341,340.01	1.00	15,341,340.01	ค่าสูงสุด : 51,017,313.67
กรมชลประทาน	47,757,757.41	1.00	47,757,757.41	ค่าต่ำสุด : 1,233,128.79
กรมตรวจบัญชีสหกรณ์	6,686,062.36	1.00	6,686,062.36	ค่าเฉลี่ย : 17,801,680.24
กรมประมง	17,554,468.81	1.00	17,554,468.81	ต้นทุนต่อหน่วย
กรมปศุสัตว์	14,541,307.55	1.00	14,541,307.55	ค่าสูงสุด : 51,017,313.67
กรมพัฒนาที่ดิน				ค่าต่ำสุด : 1,233,128.79
กรมวิชาการเกษตร	51,017,313.67	1	51,017,313.67	ค่าเฉลี่ย : 17,801,680.24
กรมส่งเสริมการเกษตร	12,529,428.72	1.00	12,529,428.72	
กรมส่งเสริมสหกรณ์	1,233,128.79	1.00	1,233,128.79	
สำนักงานการปฏิรูปที่ดินเพื่อเกษตรกรรม	28,898,115.27	1.00	28,898,115.27	
สำนักงานมาตรฐานสินค้าเกษตรและอาหารแห่งชาติ	6,468,515.53	1.00	6,468,515.53	
สำนักงานเศรษฐกิจการเกษตร	5,044,441.95	1.00	5,044,441.95	
กรมการข้าว	22,912,851.29	1.00	22,912,851.29	
กรมหม่อนไหม	1,437,111.80	1.00	1,437,111.80	



ตารางที่ 3.7 ต้นทุนของกระทรวงเกษตรและสหกรณ์ (ต่อ)

หน่วยนับ : บาท

กิจกรรมด้านพัฒนาระบบบริหารราชการ	ต้นทุนรวม	ปริมาณ	ต้นทุนต่อหน่วย	ต้นทุนรวม	
สำนักงานปลัดกระทรวงเกษตรและสหกรณ์	10,209,880.94	1.00	10,209,880.94	ค่าสูงสุด :	10,209,880.94
กรมชลประทาน	4,609,278.54	1.00	4,609,278.54	ค่าต่ำสุด :	312,288.86
กรมตรวจบัญชีสหกรณ์	1,378,461.65	1.00	1,378,461.65	ค่าเฉลี่ย :	3,412,276.09
กรมประมง	3,005,518.46	1.00	3,005,518.46	ต้นทุนต่อหน่วย	
กรมปศุสัตว์	5,233,247.77	1.00	5,233,247.77	ค่าสูงสุด :	10,209,880.94
กรมพัฒนาที่ดิน				ค่าต่ำสุด :	312,288.86
กรมวิชาการเกษตร	3,225,031.55	1	3,225,031.55	ค่าเฉลี่ย :	3,412,276.09
กรมส่งเสริมการเกษตร	3,371,874.39	1.00	3,371,874.39		
กรมส่งเสริมสหกรณ์	312,288.86	1.00	312,288.86		
สำนักงานการปฏิรูปที่ดินเพื่อเกษตรกรรม	5,188,072.69	1.00	5,188,072.69		
สำนักงานมาตรฐานสินค้าเกษตรและอาหารแห่งชาติ	2,421,281.79	1.00	2,421,281.79		
สำนักงานเศรษฐกิจการเกษตร	2,522,220.98	1.00	2,522,220.98		
กรมการข้าว	2,407,713.40	1.00	2,407,713.40		
กรมหม่อนไหม	474,718.17	1.00	474,718.17		
<b>กิจกรรมด้านงานสารบรรณ</b>	<b>ต้นทุนรวม</b>	<b>ปริมาณ</b>	<b>ต้นทุนต่อหน่วย</b>	<b>ต้นทุนรวม</b>	
สำนักงานปลัดกระทรวงเกษตรและสหกรณ์	50,767,868.23	56,311.00	901.56	ค่าสูงสุด :	86,453,425.51
กรมชลประทาน	11,927,648.92	143,523.00	83.11	ค่าต่ำสุด :	2,946,322.26
กรมตรวจบัญชีสหกรณ์	11,444,136.80	245,146.00	46.68	ค่าเฉลี่ย :	18,610,609.71
กรมประมง	10,438,234.21	234,493.00	44.51	ต้นทุนต่อหน่วย	
กรมปศุสัตว์	6,062,242.60	113,078.00	53.61	ค่าสูงสุด :	2,788.10
กรมพัฒนาที่ดิน				ค่าต่ำสุด :	44.51
กรมวิชาการเกษตร	86,453,425.51	31,008	2,788.10	ค่าเฉลี่ย :	400.89
กรมส่งเสริมการเกษตร	9,819,396.21	107,806.00	91.08		
กรมส่งเสริมสหกรณ์	11,506,354.36	144,197.00	79.80		
สำนักงานการปฏิรูปที่ดินเพื่อเกษตรกรรม	13,297,704.85	26,257.00	506.44		
สำนักงานมาตรฐานสินค้าเกษตรและอาหารแห่งชาติ	5,119,323.24	26,070.00	196.37		
สำนักงานเศรษฐกิจการเกษตร	5,885,182.28	52,988.00	111.07		
กรมการข้าว	16,270,086.73	67,740.00	240.18		
กรมหม่อนไหม	2,946,322.26	42,636.00	69.10		
<b>กิจกรรมด้านยานพาหนะ</b>	<b>ต้นทุนรวม</b>	<b>ปริมาณ</b>	<b>ต้นทุนต่อหน่วย</b>	<b>ต้นทุนรวม</b>	
สำนักงานปลัดกระทรวงเกษตรและสหกรณ์	2,413,096.70	212,660.00	11.35	ค่าสูงสุด :	358,186,542.39
กรมชลประทาน	358,186,542.39	1,954,623.00	183.25	ค่าต่ำสุด :	1,000,398.50
กรมตรวจบัญชีสหกรณ์	11,444,136.80	287,515.00	39.80	ค่าเฉลี่ย :	37,629,598.51
กรมประมง	54,574,425.64	2,280,752.00	23.93	ต้นทุนต่อหน่วย	
กรมปศุสัตว์	4,026,370.51	108,089.00	37.25	ค่าสูงสุด :	183.25
กรมพัฒนาที่ดิน				ค่าต่ำสุด :	1.45
กรมวิชาการเกษตร	2,563,435.68	854,661	3.00	ค่าเฉลี่ย :	33.11
กรมส่งเสริมการเกษตร	18,411,171.01	1,429,318.00	12.88		
กรมส่งเสริมสหกรณ์	3,316,881.45	2,282,554.00	1.45		
สำนักงานการปฏิรูปที่ดินเพื่อเกษตรกรรม	12,517,261.37	448,814.00	27.89		

ตารางที่ 3.7 ต้นทุนของกระทรวงเกษตรและสหกรณ์ (ต่อ)

หน่วยนับ : บาท

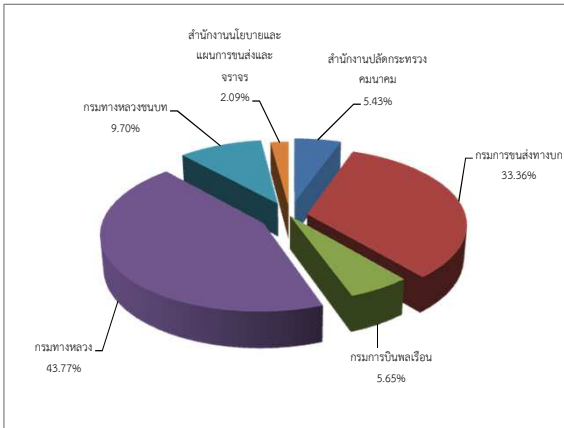
กิจกรรมด้านยานพาหนะ	ต้นทุนรวม	ปริมาณ	ต้นทุนต่อหน่วย
สำนักงานมาตรฐานสินค้าเกษตรและอาหารแห่งชาติ	1,000,398.50	568,779.00	1.76
สำนักงานเศรษฐกิจการเกษตร	4,203,701.63	195,870.00	21.46
กรมการข้าว	1,914,127.86	278,853.00	6.86
กรมหม่อนไหม	14,613,231.11	245,174.00	59.60

หมายเหตุ : หน่วยงานที่ไม่มีข้อมูล คือ ข้อมูลที่ส่วนราชการส่งมาที่กรมบัญชีกลางยังไม่ถูกต้องและอยู่ระหว่างการแก้ไขข้อมูล

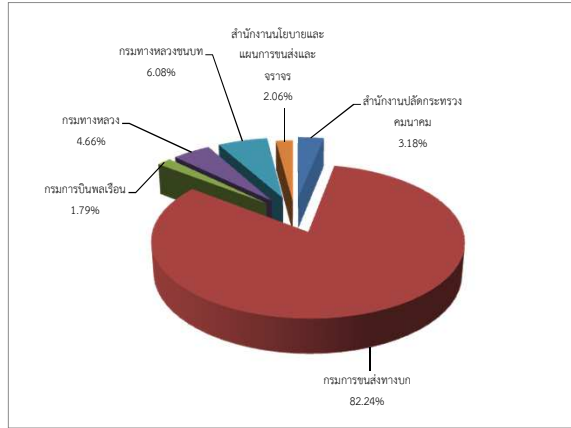
### แผนภูมิที่ 3.8 ต้นทุนของกระทรวงคมนาคม

#### กิจกรรมด้านการเงินและบัญชี

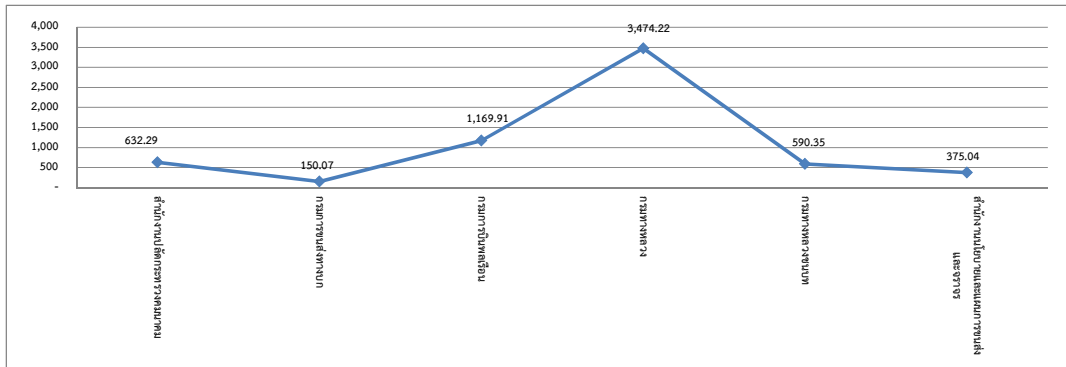
ต้นทุนรวมกิจกรรมด้านการเงินและบัญชี



ปริมาณงานกิจกรรมด้านการเงินและบัญชี

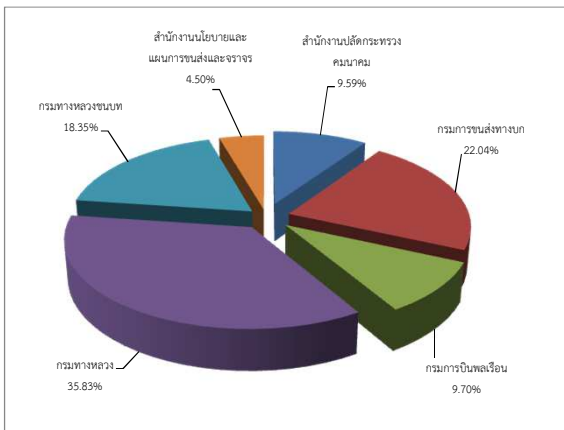


ต้นทุนต่อหน่วยกิจกรรมด้านการเงินและบัญชี

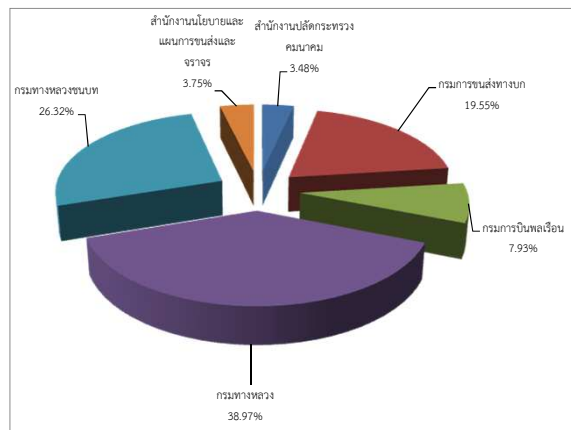


#### กิจกรรมด้านการพัสดุ

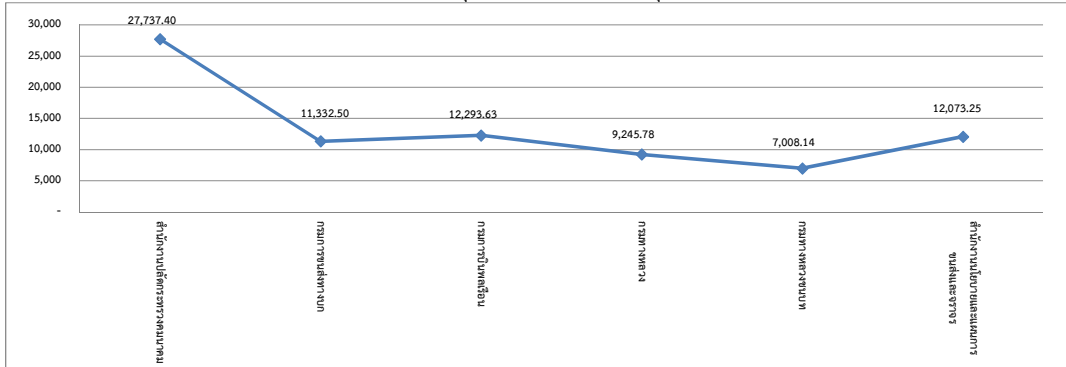
ต้นทุนรวมกิจกรรมด้านการพัสดุ



ปริมาณงานกิจกรรมด้านการพัสดุ

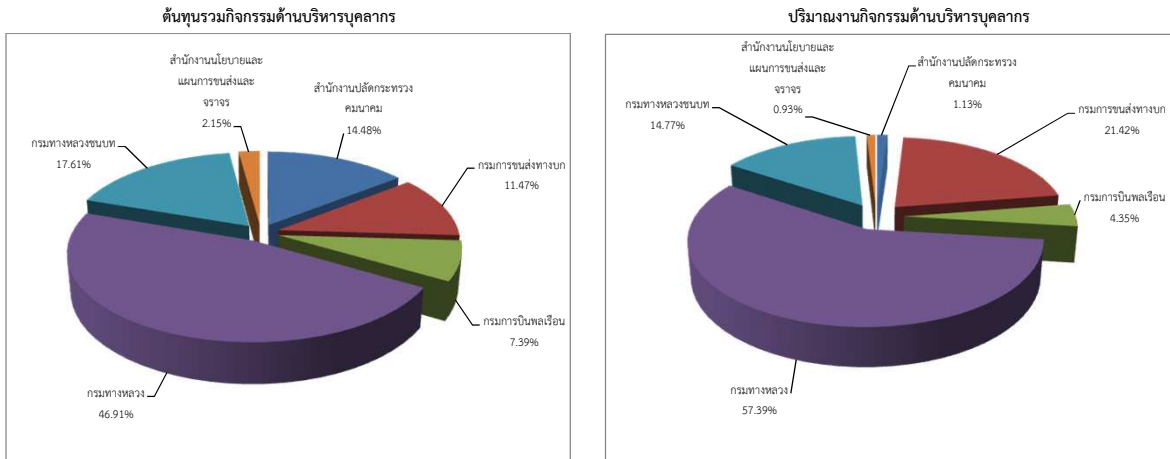


ต้นทุนต่อหน่วยกิจกรรมด้านการพัสดุ

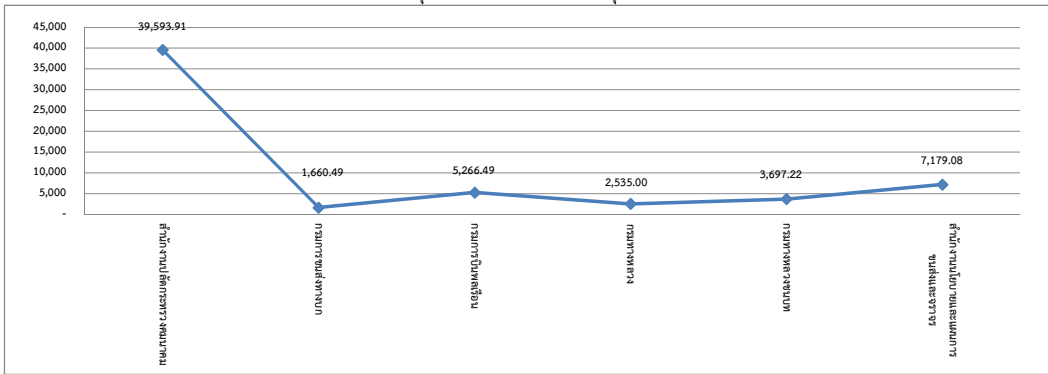


### แผนภูมิที่ 3.8 ต้นทุนของกระทรวงคมนาคม (ต่อ)

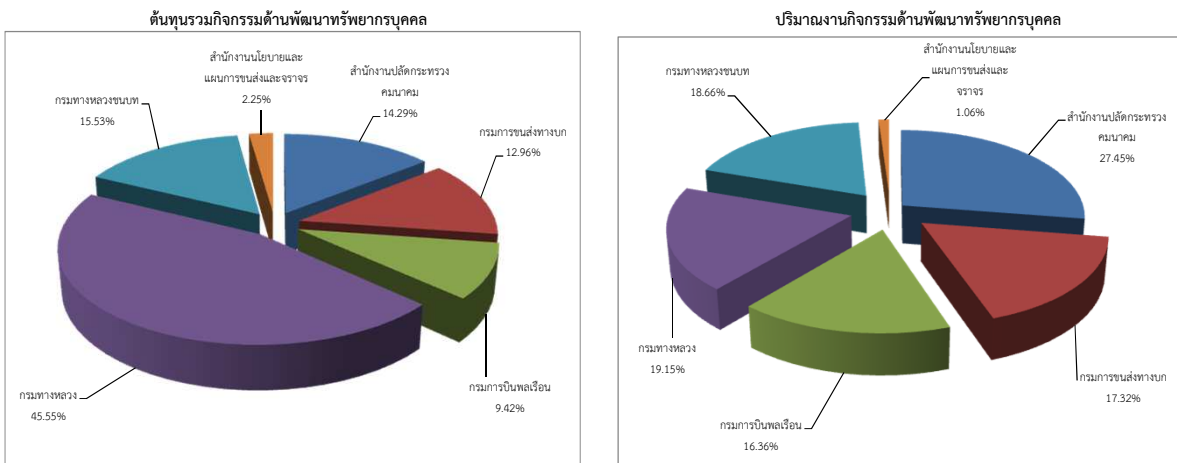
#### กิจกรรมด้านบริหารบุคลากร



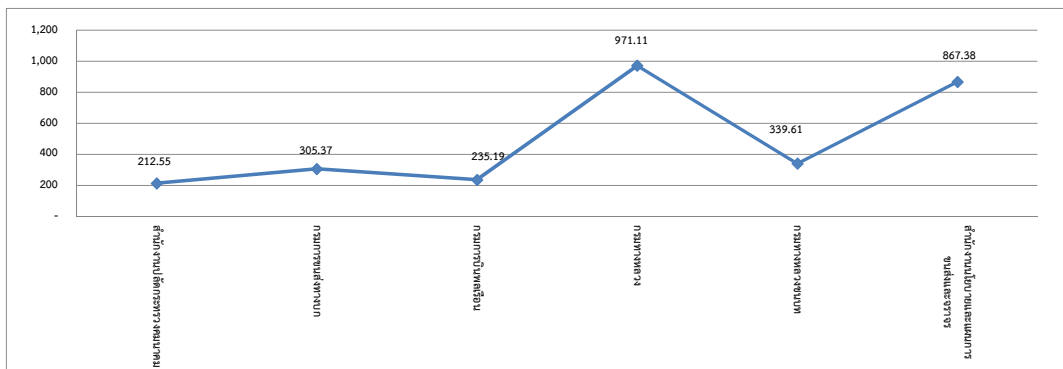
#### ต้นทุนต่อหน่วยกิจกรรมด้านบริหารบุคลากร



#### กิจกรรมด้านพัฒนาทรัพยากรบุคคล

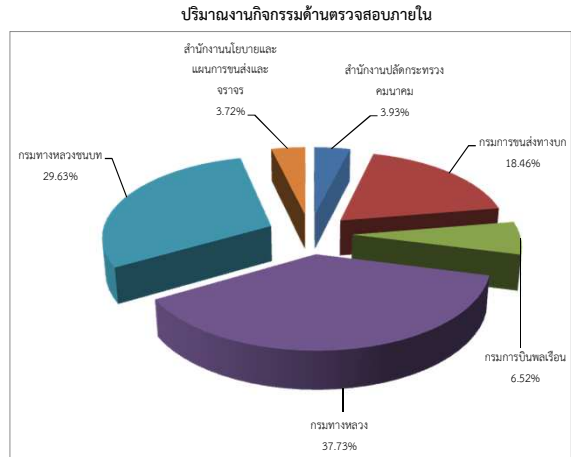
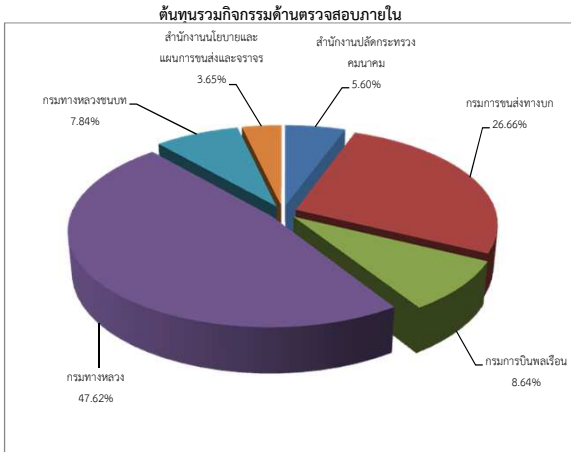


#### ต้นทุนต่อหน่วยกิจกรรมด้านพัฒนาทรัพยากรบุคคล

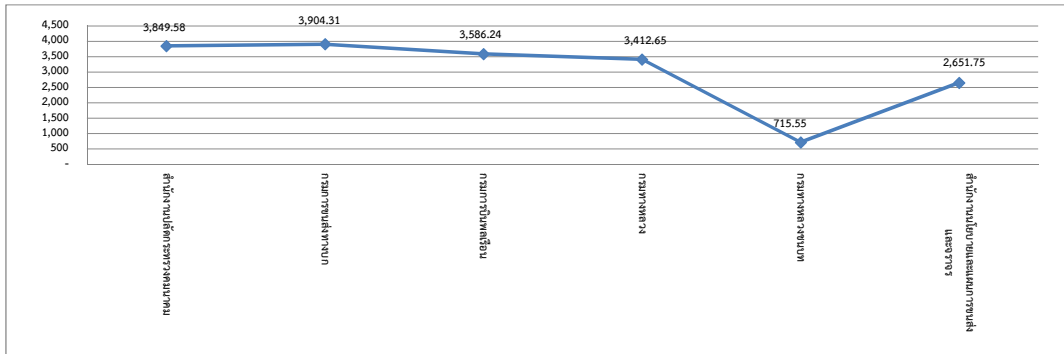


### แผนภูมิที่ 3.8 ต้นทุนของกระทรวงคมนาคม (ต่อ)

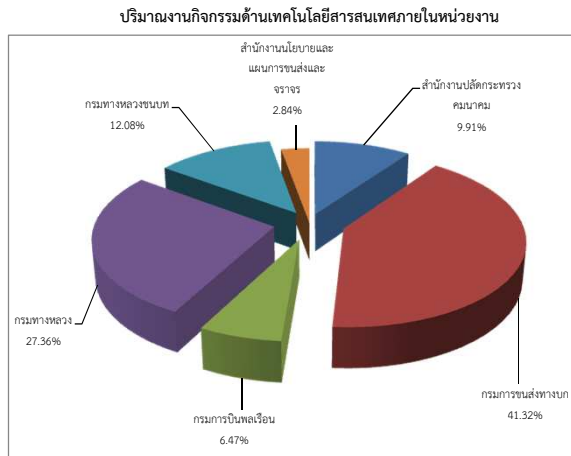
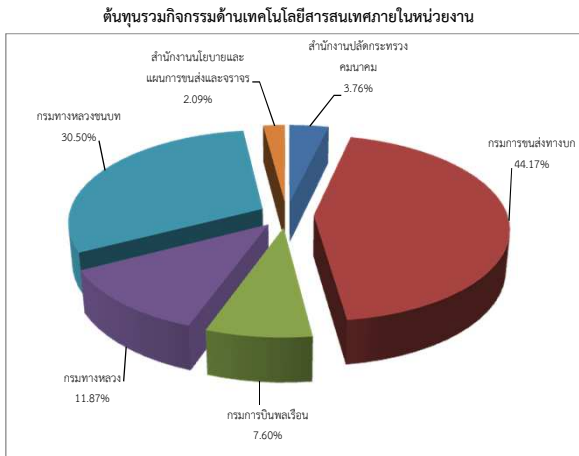
#### กิจกรรมด้านตรวจสอบภายใน



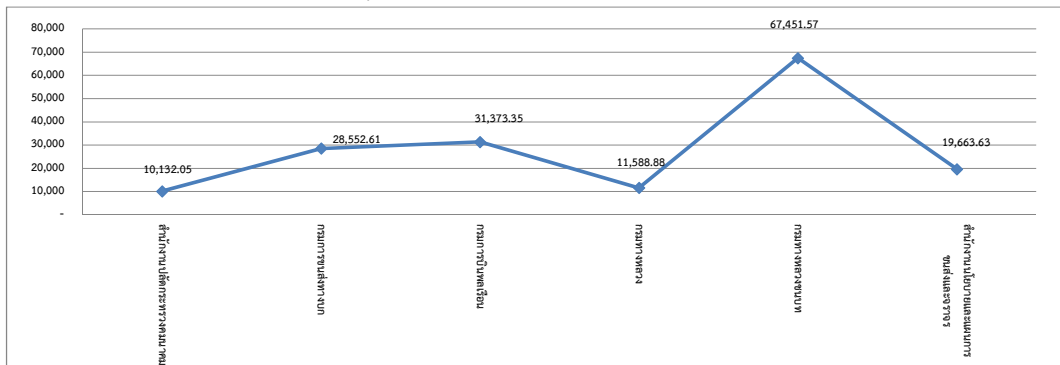
#### ต้นทุนต่อหน่วยกิจกรรมด้านตรวจสอบภายใน



#### กิจกรรมด้านเทคโนโลยีสารสนเทศภายในหน่วยงาน



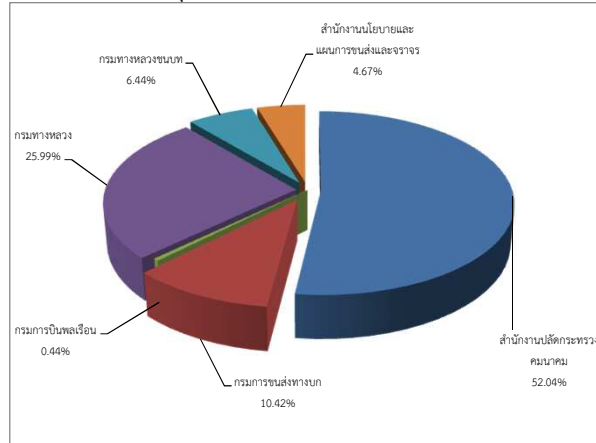
#### ต้นทุนต่อหน่วยกิจกรรมด้านเทคโนโลยีสารสนเทศภายในหน่วยงาน



### แผนภูมิที่ 3.8 ต้นทุนของกระทรวงคมนาคม (ต่อ)

#### กิจกรรมด้านเครือข่ายอินเทอร์เน็ตและเว็บไซต์

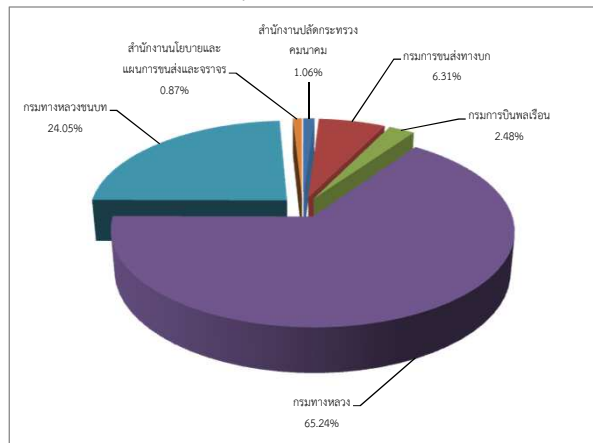
##### ต้นทุนรวมกิจกรรมด้านเครือข่ายอินเทอร์เน็ตและเว็บไซต์



\* หน่วยนับ = 1 ระบบ

#### กิจกรรมด้านแผนงาน

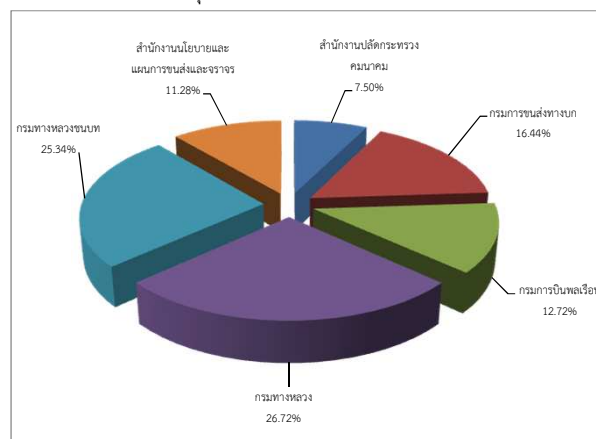
##### ต้นทุนรวมกิจกรรมด้านแผนงาน



\* หน่วยนับ = 1 ด้าน

#### กิจกรรมด้านพัฒนาระบบบริหารราชการ

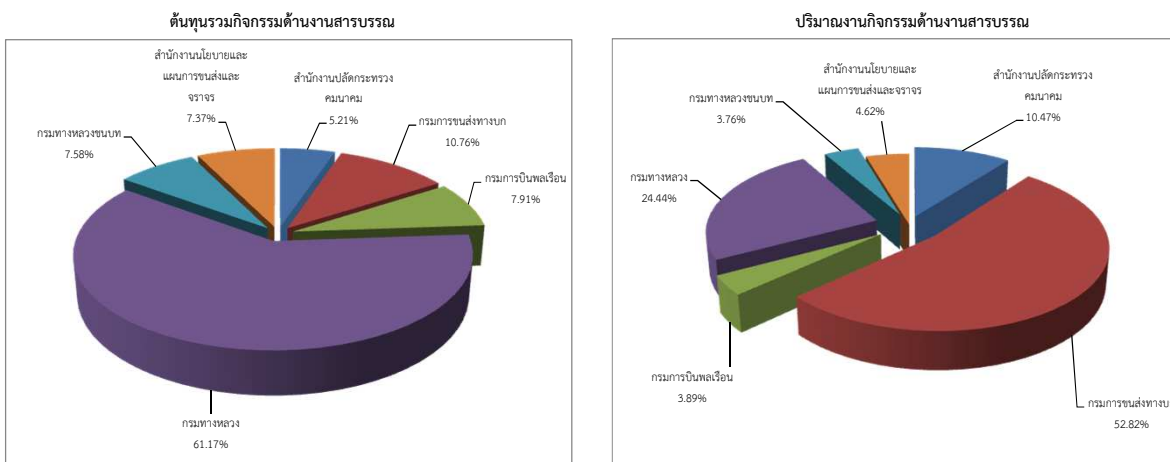
##### ต้นทุนรวมกิจกรรมด้านพัฒนาระบบบริหารราชการ



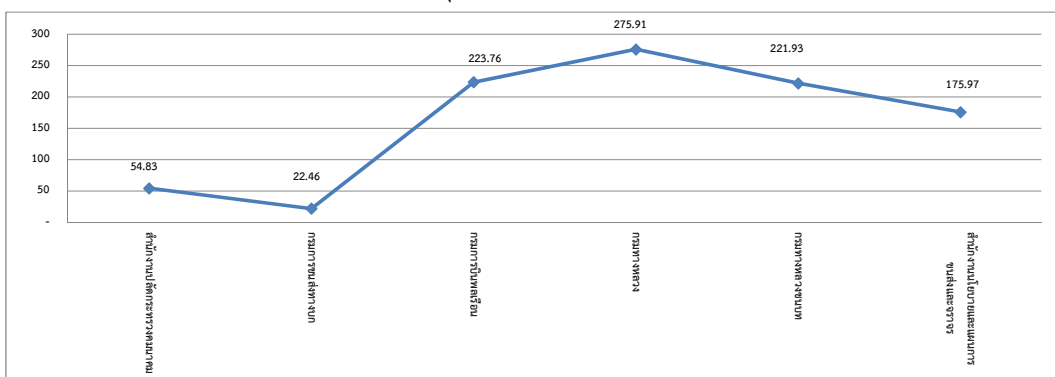
\* หน่วยนับ = 1 ด้าน

### แผนภูมิที่ 3.8 ต้นทุนของกระทรวงคมนาคม (ต่อ)

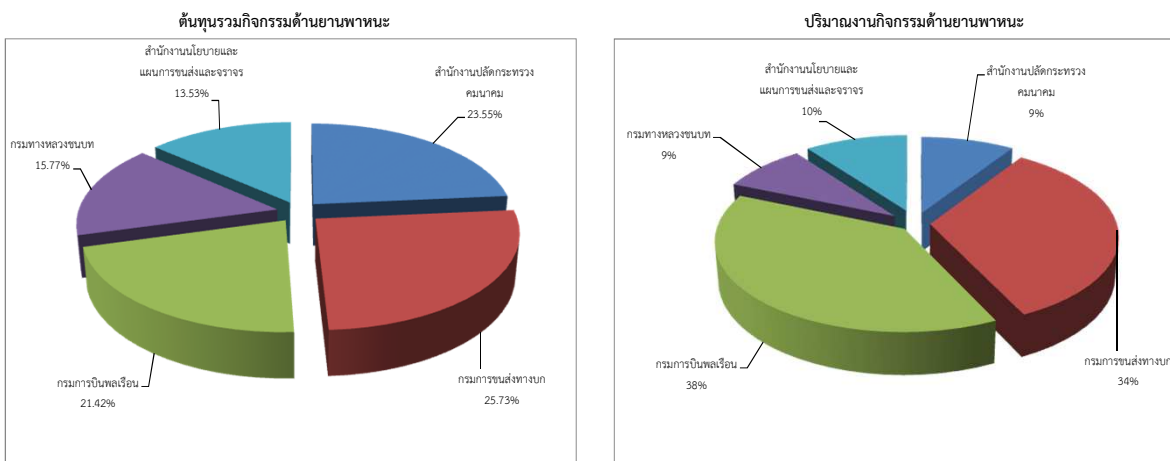
#### กิจกรรมด้านงานสารบรรณ



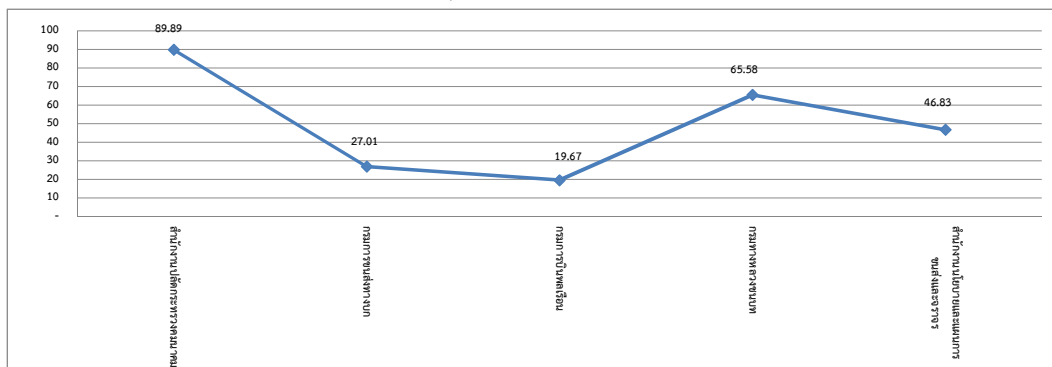
#### ต้นทุนต่อหน่วยกิจกรรมด้านงานสารบรรณ



#### กิจกรรมด้านยานพาหนะ



#### ต้นทุนต่อหน่วยกิจกรรมด้านยานพาหนะ



ตารางที่ 3.8 ต้นทุนของกระทรวงการคมนาคม

หน่วยนับ : บาท

กิจกรรมด้านการเงินและบัญชี	ต้นทุนรวม	ปริมาณ	ต้นทุนต่อหน่วย	ต้นทุนรวม	
สำนักงานปลัดกระทรวงคมนาคม	10,160,861.53	16,070.00	632.29	ค่าสูงสุด :	81,956,741.02
กรมเจ้าท่า				ค่าต่ำสุด :	3,915,838.64
กรมการขนส่งทางบก	62,464,718.58	416,234.00	150.07	ค่าเฉลี่ย :	31,204,968.55
กรมการbinพลเรือน	10,572,517.74	9,037.00	1,169.91	ต้นทุนต่อหน่วย	
กรมทางหลวง	81,956,741.02	23,590.00	3,474.22	ค่าสูงสุด :	3,474.22
กรมทางหลวงชนบท	18,159,133.77	30,760.00	590.35	ค่าต่ำสุด :	150.07
สำนักงานนโยบายและแผนการขนส่งและจราจร	3,915,838.64	10,441.00	375.04	ค่าเฉลี่ย :	1,065.31
<b>กิจกรรมด้านการพัสดุ</b>	<b>ต้นทุนรวม</b>	<b>ปริมาณ</b>	<b>ต้นทุนต่อหน่วย</b>	<b>ต้นทุนรวม</b>	
สำนักงานปลัดกระทรวงคมนาคม	6,795,662.20	245.00	27,737.40	ค่าสูงสุด :	25,388,901.21
กรมเจ้าท่า				ค่าต่ำสุด :	3,187,336.79
กรมการขนส่งทางบก	15,616,179.65	1,378.00	11,332.50	ค่าเฉลี่ย :	11,810,053.65
กรมการbinพลเรือน	6,872,136.52	559.00	12,293.63	ต้นทุนต่อหน่วย	
กรมทางหลวง	25,388,901.21	2,746.00	9,245.78	ค่าสูงสุด :	27,737.40
กรมทางหลวงชนบท	13,000,105.54	1,855.00	7,008.14	ค่าต่ำสุด :	7,008.14
สำนักงานนโยบายและแผนการขนส่งและจราจร	3,187,336.79	264.00	12,073.25	ค่าเฉลี่ย :	13,281.78
<b>กิจกรรมด้านบริหารบุคลากร</b>	<b>ต้นทุนรวม</b>	<b>ปริมาณ</b>	<b>ต้นทุนต่อหน่วย</b>	<b>ต้นทุนรวม</b>	
สำนักงานปลัดกระทรวงคมนาคม	13,461,531.99	339.99	39,593.91	ค่าสูงสุด :	43,609,643.63
กรมเจ้าท่า				ค่าต่ำสุด :	1,995,784.51
กรมการขนส่งทางบก	10,662,035.45	6,421.00	1,660.49	ค่าเฉลี่ย :	15,494,790.82
กรมการbinพลเรือน	6,872,136.52	1,304.88	5,266.49	ต้นทุนต่อหน่วย	
กรมทางหลวง	43,609,643.63	17,203.00	2,535.00	ค่าสูงสุด :	39,593.91
กรมทางหลวงชนบท	16,367,612.82	4,427.00	3,697.22	ค่าต่ำสุด :	1,660.49
สำนักงานนโยบายและแผนการขนส่งและจราจร	1,995,784.51	278.00	7,179.08	ค่าเฉลี่ย :	9,988.70
<b>กิจกรรมด้านพัฒนาทรัพยากรบุคคล</b>	<b>ต้นทุนรวม</b>	<b>ปริมาณ</b>	<b>ต้นทุนต่อหน่วย</b>	<b>ต้นทุนรวม</b>	
สำนักงานปลัดกระทรวงคมนาคม	17,637,237.49	82,981.00	212.55	ค่าสูงสุด :	56,210,021.57
กรมเจ้าท่า				ค่าต่ำสุด :	2,775,614.01
กรมการขนส่งทางบก	15,993,053.17	52,373.00	305.37	ค่าเฉลี่ย :	20,567,368.48
กรมการbinพลเรือน	11,629,769.51	49,448.00	235.19	ต้นทุนต่อหน่วย	
กรมทางหลวง	56,210,021.57	57,882.00	971.11	ค่าสูงสุด :	971.11
กรมทางหลวงชนบท	19,158,515.12	56,413.40	339.61	ค่าต่ำสุด :	212.55
สำนักงานนโยบายและแผนการขนส่งและจราจร	2,775,614.01	3,200.00	867.38	ค่าเฉลี่ย :	488.53
<b>กิจกรรมด้านตรวจสอบภายใน</b>	<b>ต้นทุนรวม</b>	<b>ปริมาณ</b>	<b>ต้นทุนต่อหน่วย</b>	<b>ต้นทุนรวม</b>	
สำนักงานปลัดกระทรวงคมนาคม	1,462,841.64	380.00	3,849.58	ค่าสูงสุด :	12,449,342.98
กรมเจ้าท่า				ค่าต่ำสุด :	954,631.20
กรมการขนส่งทางบก	6,969,190.76	1,785.00	3,904.31	ค่าเฉลี่ย :	4,357,566.57
กรมการbinพลเรือน	2,259,329.52	630.00	3,586.24	ต้นทุนต่อหน่วย	
กรมทางหลวง	12,449,342.98	3,648.00	3,412.65	ค่าสูงสุด :	3,904.31
กรมทางหลวงชนบท	2,050,063.32	2,865.00	715.55	ค่าต่ำสุด :	715.55
สำนักงานนโยบายและแผนการขนส่งและจราจร	954,631.20	360.00	2,651.75	ค่าเฉลี่ย :	3,020.01



ตารางที่ 3.8 ต้นทุนของกระทรวงการคมนาคม (ต่อ)

หน่วยนับ : บาท

กิจกรรมด้านเทคโนโลยีสารสนเทศภายในหน่วยงาน	ต้นทุนรวม	ปริมาณ	ต้นทุนต่อหน่วย	ต้นทุนรวม	
สำนักงานปลัดกระทรวงคมนาคม	9,463,338.41	934.00	10,132.05	ค่าสูงสุด :	111,155,324.84
กรมเจ้าท่า				ค่าต่ำสุด :	5,269,853.76
กรมการขนส่งทางบก	111,155,324.84	3,893.00	28,552.61	ค่าเฉลี่ย :	41,943,712.03
กรมการbinพลเรือน	19,137,742.70	610.00	31,373.35	ต้นทุนต่อหน่วย	
กรมทางหลวง	29,876,130.07	2,578.00	11,588.88	ค่าสูงสุด :	67,451.57
กรมทางหลวงชนบท	76,759,882.37	1,138.00	67,451.57	ค่าต่ำสุด :	10,132.05
สำนักงานนโยบายและแผนการขนส่งและจราจร	5,269,853.76	268.00	19,663.63	ค่าเฉลี่ย :	28,127.02
<b>กิจกรรมด้านเครือข่ายอินเทอร์เน็ตและเว็บไซต์</b>	<b>ต้นทุนรวม</b>	<b>ปริมาณ</b>	<b>ต้นทุนต่อหน่วย</b>	<b>ต้นทุนรวม</b>	
สำนักงานปลัดกระทรวงคมนาคม	59,818,913.53	1.00	59,818,913.53	ค่าสูงสุด :	59,818,913.53
กรมเจ้าท่า				ค่าต่ำสุด :	510,339.80
กรมการขนส่งทางบก	11,980,346.44	1.00	11,980,346.44	ค่าเฉลี่ย :	19,159,311.15
กรมการbinพลเรือน	510,339.80	1.00	510,339.80	ต้นทุนต่อหน่วย	
กรมทางหลวง	29,876,130.07	1.00	29,876,130.07	ค่าสูงสุด :	59,818,913.53
กรมทางหลวงชนบท	7,404,157.04	1.00	7,404,157.04	ค่าต่ำสุด :	510,339.80
สำนักงานนโยบายและแผนการขนส่งและจราจร	5,365,980.01	1.00	5,365,980.01	ค่าเฉลี่ย :	19,159,311.15
<b>กิจกรรมด้านแผนงาน</b>	<b>ต้นทุนรวม</b>	<b>ปริมาณ</b>	<b>ต้นทุนต่อหน่วย</b>	<b>ต้นทุนรวม</b>	
สำนักงานปลัดกระทรวงคมนาคม	2,234,525.27	1.00	2,234,525.27	ค่าสูงสุด :	137,820,518.76
กรมเจ้าท่า				ค่าต่ำสุด :	1,831,190.08
กรมการขนส่งทางบก	13,331,757.00	1.00	13,331,757.00	ค่าเฉลี่ย :	35,211,119.94
กรมการbinพลเรือน	5,228,872.87	1.00	5,228,872.87	ต้นทุนต่อหน่วย	
กรมทางหลวง	137,820,518.76	1.00	137,820,518.76	ค่าสูงสุด :	137,820,518.76
กรมทางหลวงชนบท	50,819,855.69	1.00	50,819,855.69	ค่าต่ำสุด :	1,831,190.08
สำนักงานนโยบายและแผนการขนส่งและจราจร	1,831,190.08	1.00	1,831,190.08	ค่าเฉลี่ย :	35,211,119.94
<b>กิจกรรมด้านพัฒนาระบบบริหารราชการ</b>	<b>ต้นทุนรวม</b>	<b>ปริมาณ</b>	<b>ต้นทุนต่อหน่วย</b>	<b>ต้นทุนรวม</b>	
สำนักงานปลัดกระทรวงคมนาคม	1,593,321.56	1.00	1,593,321.56	ค่าสูงสุด :	5,677,821.10
กรมเจ้าท่า				ค่าต่ำสุด :	1,593,321.56
กรมการขนส่งทางบก	3,493,357.84	1.00	3,493,357.84	ค่าเฉลี่ย :	3,541,383.58
กรมการbinพลเรือน	2,702,979.97	1.00	2,702,979.97	ต้นทุนต่อหน่วย	
กรมทางหลวง	5,677,821.10	1.00	5,677,821.10	ค่าสูงสุด :	5,677,821.10
กรมทางหลวงชนบท	5,384,357.26	1.00	5,384,357.26	ค่าต่ำสุด :	1,593,321.56
สำนักงานนโยบายและแผนการขนส่งและจราจร	2,396,463.76	1.00	2,396,463.76	ค่าเฉลี่ย :	3,541,383.58
<b>กิจกรรมด้านงานสารบรรณ</b>	<b>ต้นทุนรวม</b>	<b>ปริมาณ</b>	<b>ต้นทุนต่อหน่วย</b>	<b>ต้นทุนรวม</b>	
สำนักงานปลัดกระทรวงคมนาคม	3,481,836.90	63,505.00	54.83	ค่าสูงสุด :	40,903,338.02
กรมเจ้าท่า				ค่าต่ำสุด :	3,481,836.90
กรมการขนส่งทางบก	7,197,472.18	320,450.00	22.46	ค่าเฉลี่ย :	11,144,332.98
กรมการbinพลเรือน	5,286,258.87	23,625.00	223.76	ต้นทุนต่อหน่วย	
กรมทางหลวง	40,903,338.02	148,249.00	275.91	ค่าสูงสุด :	275.91
กรมทางหลวงชนบท	5,068,998.07	22,841.00	221.93	ค่าต่ำสุด :	22.46
สำนักงานนโยบายและแผนการขนส่งและจราจร	4,928,093.82	28,005.00	175.97	ค่าเฉลี่ย :	162.48

ตารางที่ 3.8 ต้นทุนของกระทรวงการคมนาคม (ต่อ)

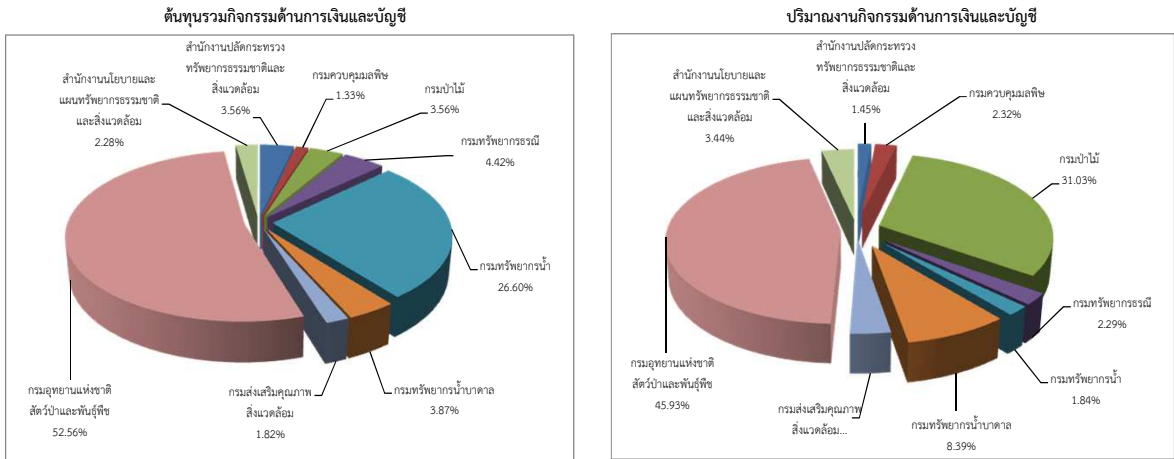
หน่วยนับ : บาท

กิจกรรมด้านยานพาหนะ	ต้นทุนรวม	ปริมาณ	ต้นทุนต่อหน่วย	ต้นทุนรวม
สำนักงานปลัดกระทรวงคมนาคม	9,881,369.33	109,924.00	89.89	ค่าสูงสุด : 10,796,208.27
กรมเจ้าท่า				ค่าต่ำสุด : 5,676,832.89
กรมการขนส่งทางบก	10,796,208.27	399,728.00	27.01	ค่าเฉลี่ย : 8,391,480.31
กรมการbinพลเรือน	8,986,640.07	456,796.00	19.67	ต้นทุนต่อหน่วย
กรมทางหลวง				ค่าสูงสุด : 89.89
กรมทางหลวงชนบท	6,616,351.00	100,890.00	65.58	ค่าต่ำสุด : 19.67
สำนักงานนโยบายและแผนการขนส่งและจราจร	5,676,832.89	121,227.00	46.83	ค่าเฉลี่ย : 49.80

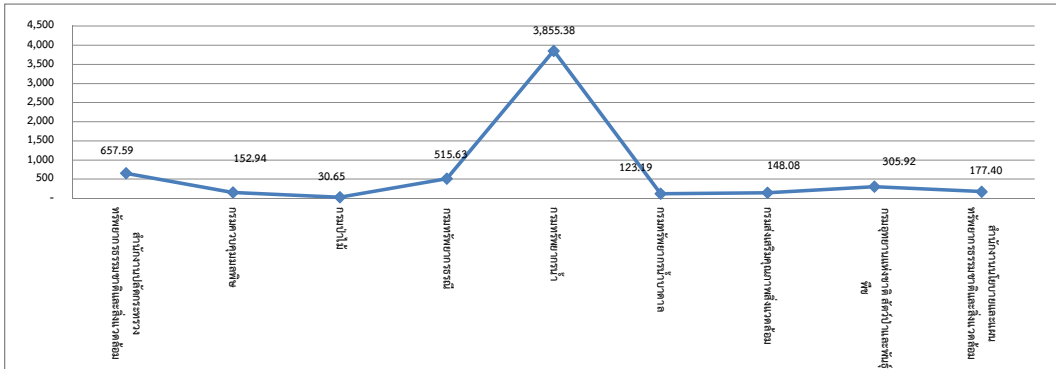
หมายเหตุ : หน่วยงานที่ไม่มีข้อมูล คือ ข้อมูลที่ส่วนราชการส่งมาที่กรมบัญชีกลางยังไม่ถูกต้องและอยู่ระหว่างการแก้ไขข้อมูล

### แผนภูมิที่ 3.9 ต้นทุนของกระทรวงทรัพยากรธรรมชาติและสิ่งแวดล้อม

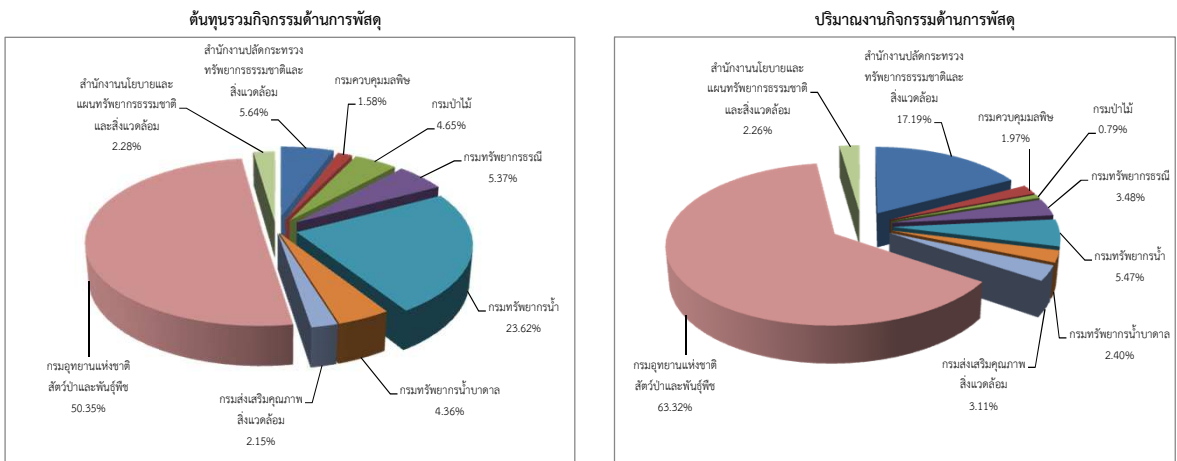
#### กิจกรรมด้านการเงินและบัญชี



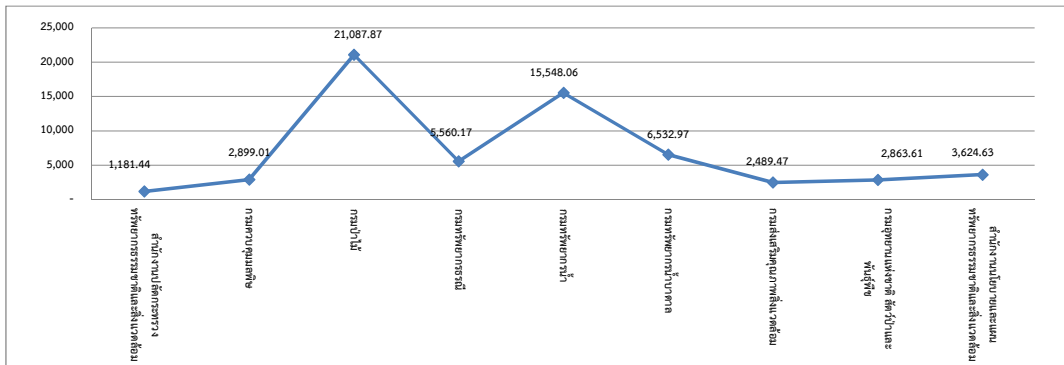
#### ต้นทุนต่อหน่วยกิจกรรมด้านการเงินและบัญชี



#### กิจกรรมด้านการพัสดุ

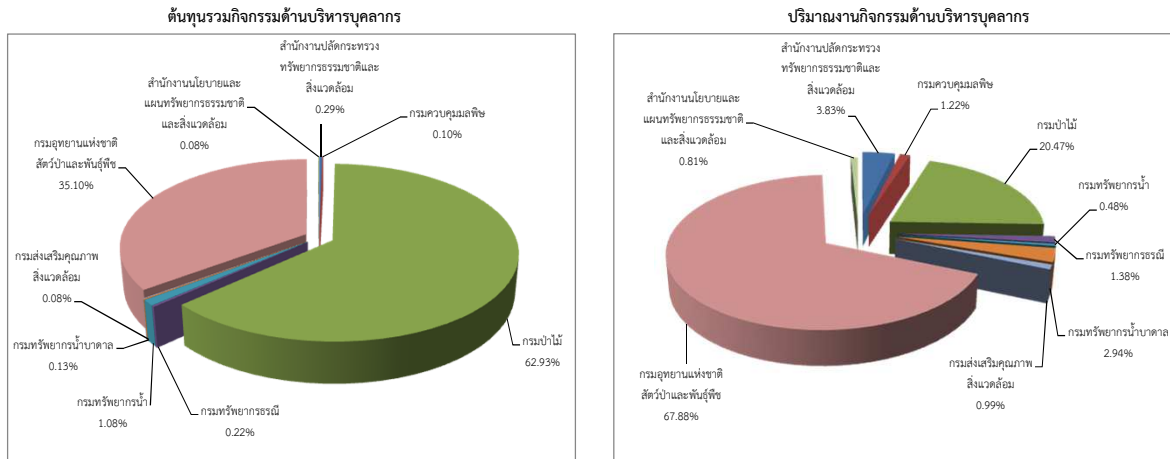


#### ต้นทุนต่อหน่วยกิจกรรมด้านการพัสดุ

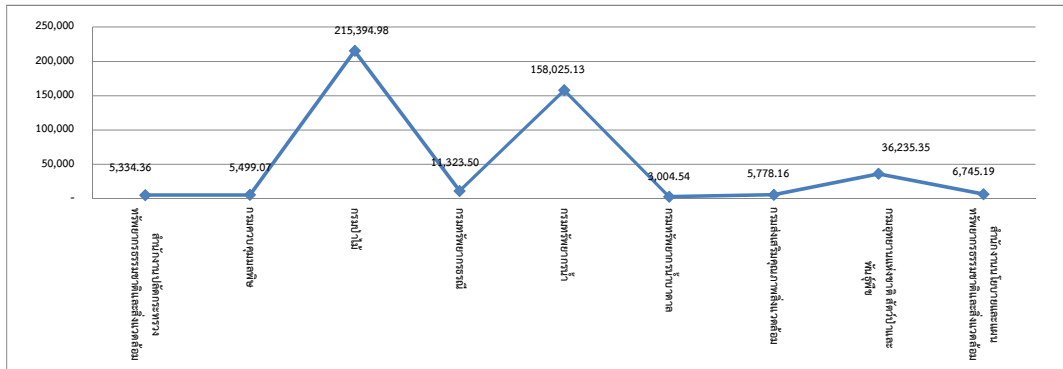


### แผนภูมิที่ 3.9 ต้นทุนของกระทรวงทรัพยากรธรรมชาติและสิ่งแวดล้อม (ต่อ)

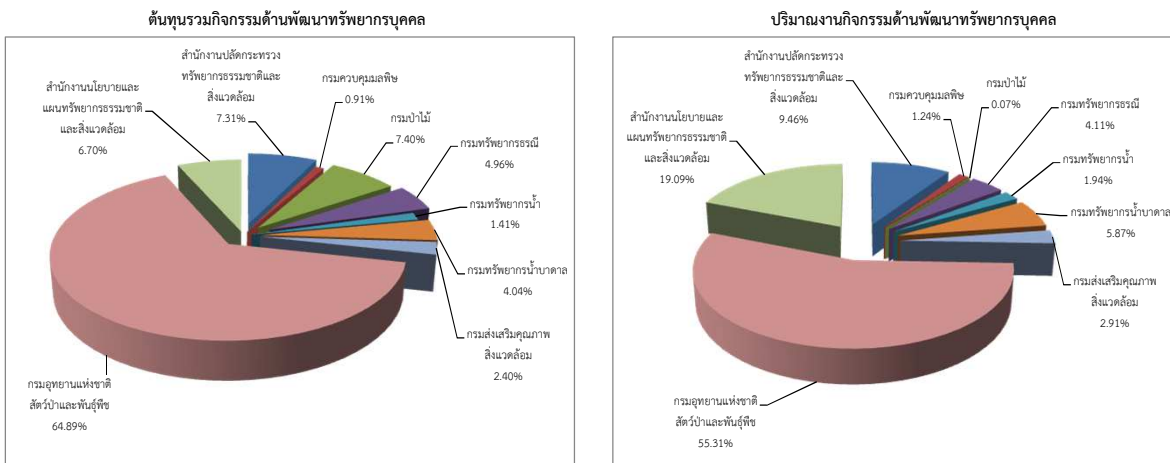
#### กิจกรรมด้านบริหารบุคลากร



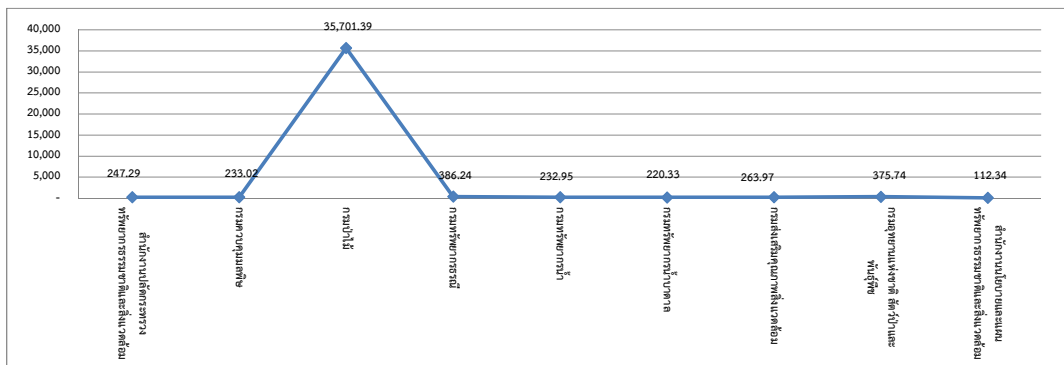
#### ต้นทุนต่อหน่วยกิจกรรมด้านบริหารบุคลากร



#### กิจกรรมด้านพัฒนาทรัพยากรบุคคล



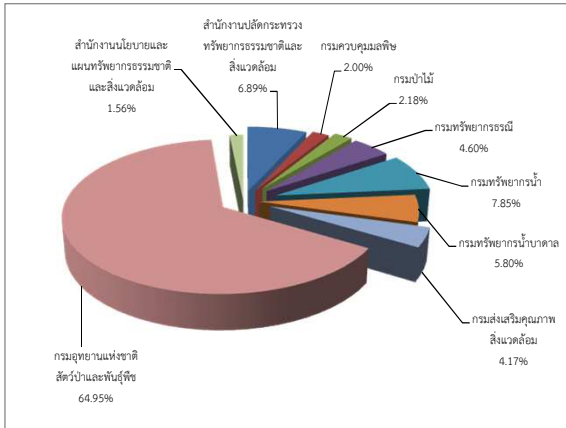
#### ต้นทุนต่อหน่วยกิจกรรมด้านพัฒนาทรัพยากรบุคคล



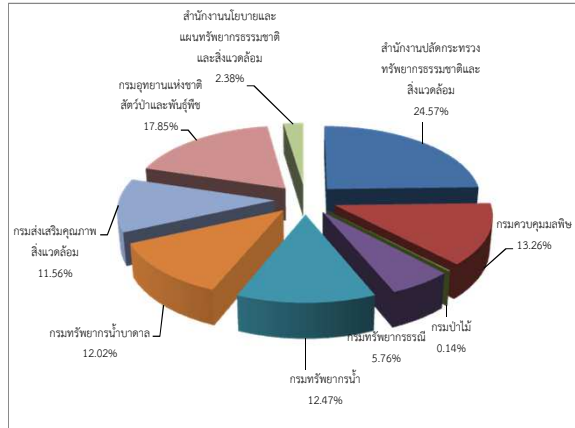
### แผนภูมิที่ 3.9 ต้นทุนของกระทรวงทรัพยากรธรรมชาติและสิ่งแวดล้อม (ต่อ)

#### กิจกรรมด้านตรวจสอบภายใน

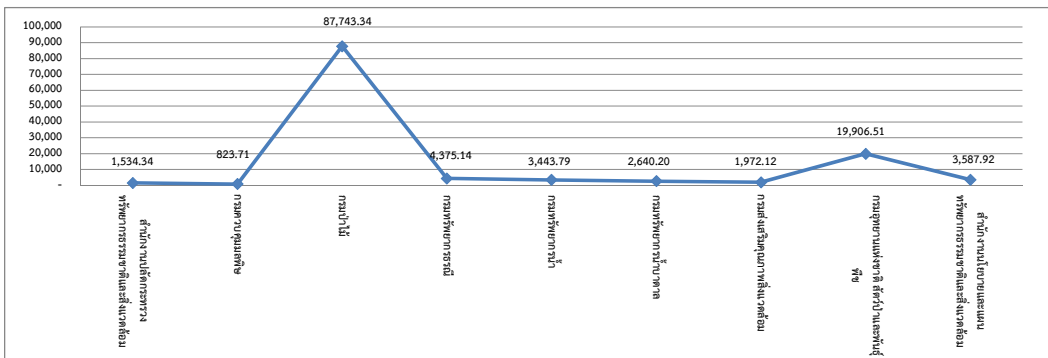
ต้นทุนรวมกิจกรรมด้านตรวจสอบภายใน



ปริมาณงานกิจกรรมด้านตรวจสอบภายใน

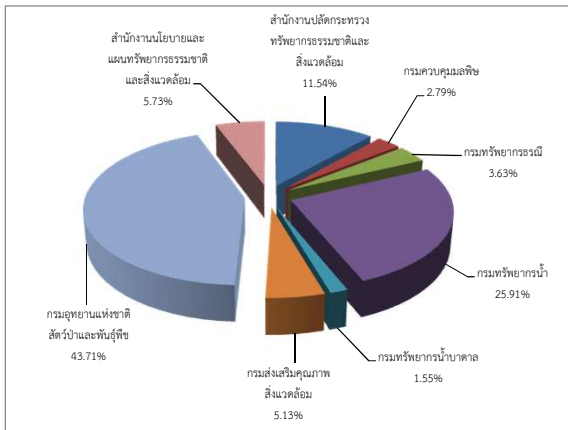


ต้นทุนต่อหน่วยกิจกรรมด้านตรวจสอบภายใน

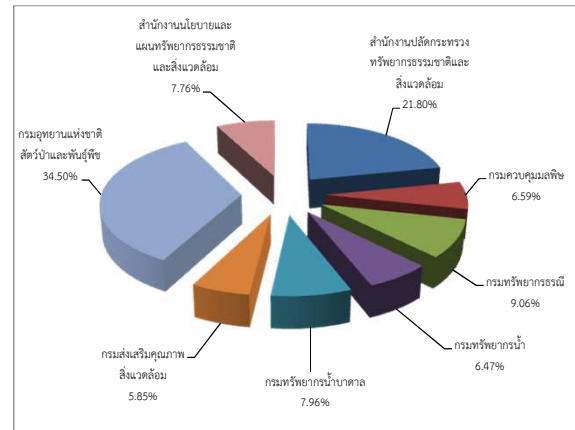


#### กิจกรรมด้านเทคโนโลยีสารสนเทศภายในหน่วยงาน

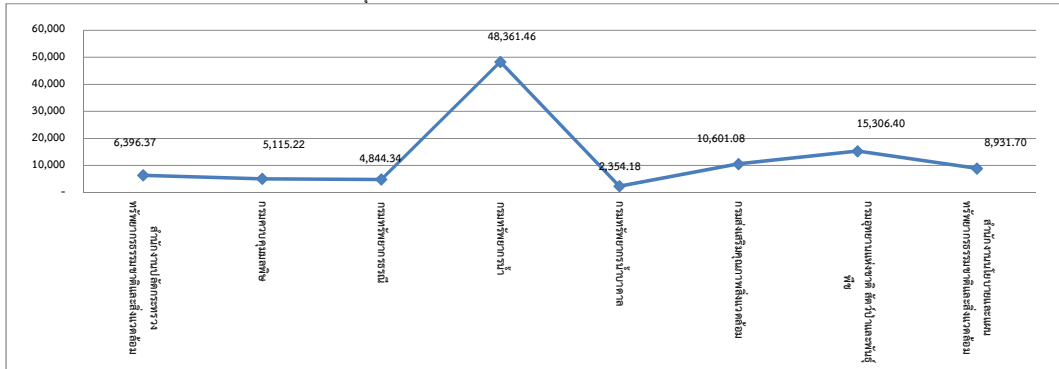
ต้นทุนรวมกิจกรรมด้านเทคโนโลยีสารสนเทศภายในหน่วยงาน



ปริมาณงานกิจกรรมด้านเทคโนโลยีสารสนเทศภายในหน่วยงาน



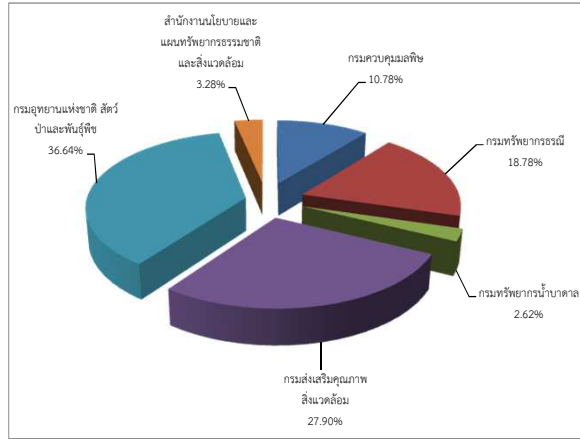
ต้นทุนต่อหน่วยกิจกรรมด้านเทคโนโลยีสารสนเทศภายในหน่วยงาน



แผนภูมิที่ 3.9 ต้นทุนของกระทรวงทรัพยากรธรรมชาติและสิ่งแวดล้อม (ต่อ)

กิจกรรมด้านเครือข่ายอินเทอร์เน็ตและเว็บไซต์

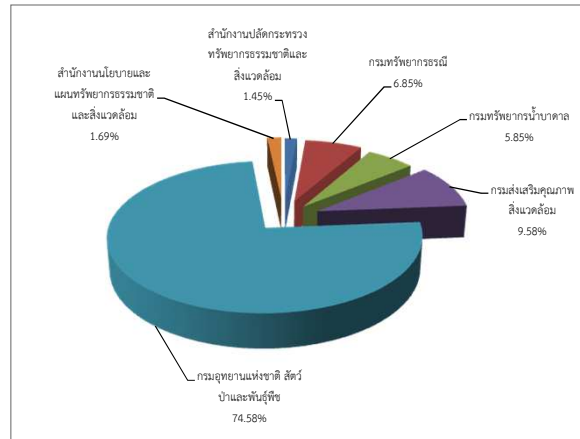
ต้นทุนรวมกิจกรรมด้านเครือข่ายอินเทอร์เน็ตและเว็บไซต์



\* หน่วยนับ = 1 ระบบ

กิจกรรมด้านแผนงาน

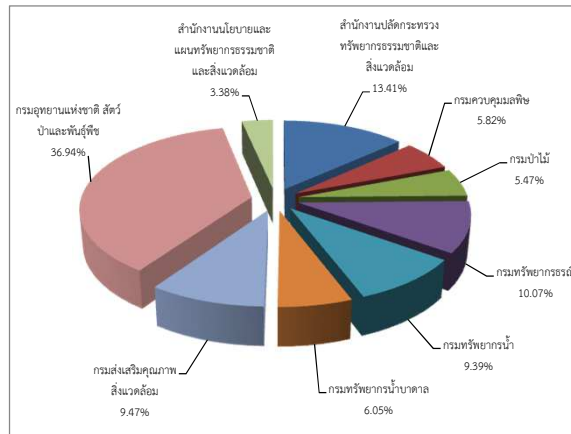
ต้นทุนรวมกิจกรรมด้านแผนงาน



\* หน่วยนับ = 1 ด้าน

กิจกรรมด้านพัฒนาระบบบริหารราชการ

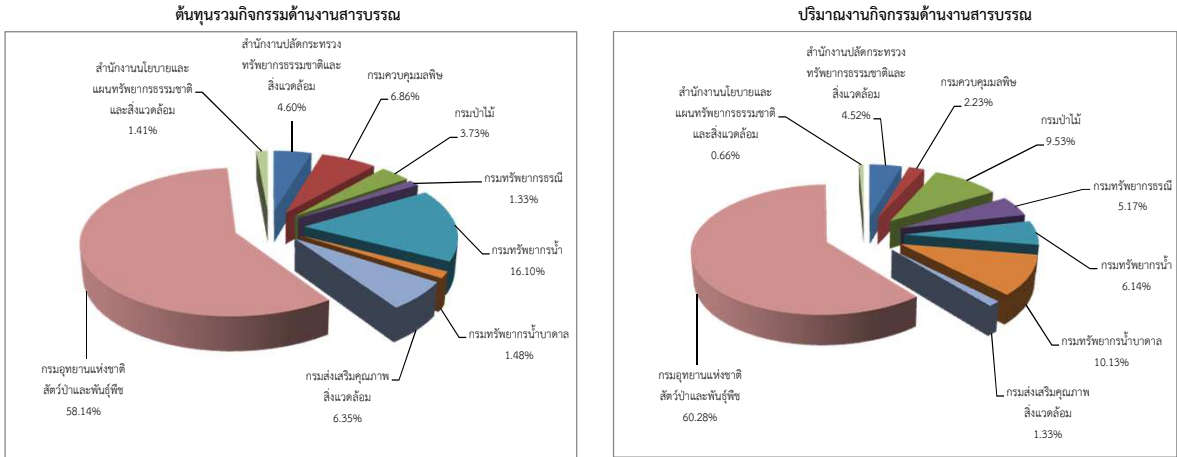
ต้นทุนรวมกิจกรรมด้านพัฒนาระบบบริหารราชการ



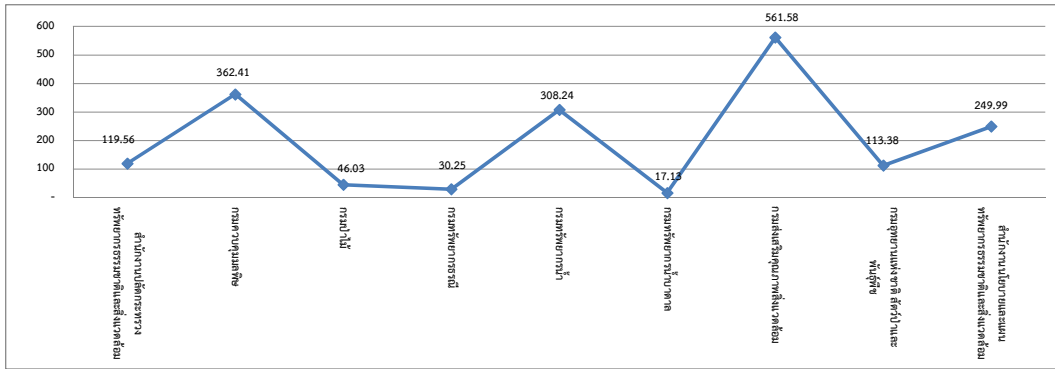
\* หน่วยนับ = 1 ด้าน

### แผนภูมิที่ 3.9 ต้นทุนของกระทรวงทรัพยากรธรรมชาติและสิ่งแวดล้อม (ต่อ)

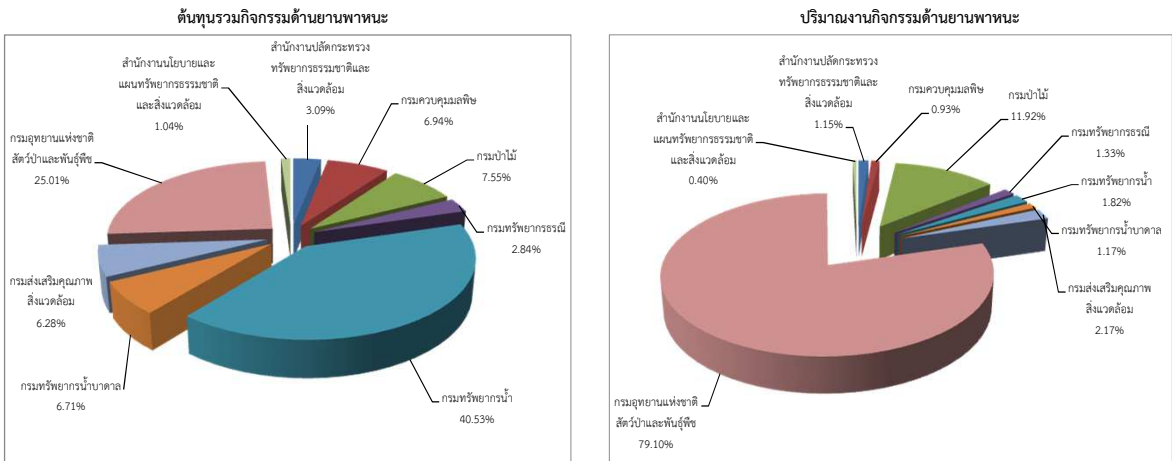
#### กิจกรรมด้านงานสารบรรณ



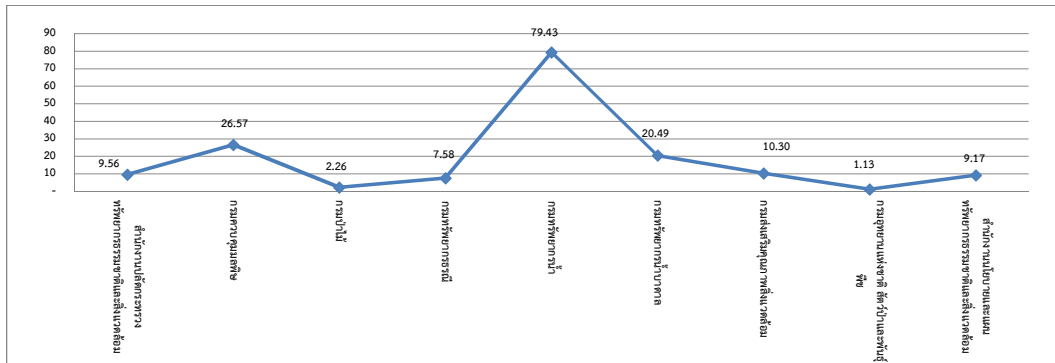
#### ต้นทุนต่อหน่วยกิจกรรมด้านงานสารบรรณ



#### กิจกรรมด้านยานพาหนะ



#### ต้นทุนต่อหน่วยกิจกรรมด้านยานพาหนะ



ตารางที่ 3.9 ต้นทุนของกระทรวงทรัพยากรธรรมชาติและสิ่งแวดล้อม

หน่วยนับ : บาท

กิจกรรมด้านการเงินและบัญชี	ต้นทุนรวม	ปริมาณ	ต้นทุนต่อหน่วย	ต้นทุนรวม
สำนักงานปลัดกระทรวงทรัพยากรธรรมชาติและสิ่งแวดล้อม	8,146,868.79	12,389.00	657.59	ค่าสูงสุด : 120,264,778.98
กรมควบคุมมลพิษ	3,037,714.77	19,862.00	152.94	ค่าต่ำสุด : 3,037,714.77
กรมป่าไม้	8,139,916.01	265,594.00	30.65	ค่าเฉลี่ย : 25,423,129.65
กรมทรัพยากรทางทะเลและชายฝั่ง				ต้นทุนต่อหน่วย
กรมทรัพยากรธรณี	10,117,129.81	19,621	515.63	ค่าสูงสุด : 3,855.38
กรมทรัพยากรน้ำ	60,853,341.08	15,784.00	3,855.38	ค่าต่ำสุด : 30.65
กรมทรัพยากรน้ำบาดาล	8,846,325.69	71,811.00	123.19	ค่าเฉลี่ย : 662.98
กรมส่งเสริมคุณภาพสิ่งแวดล้อม	4,174,866.15	28,194.00	148.08	
กรมอุทยานแห่งชาติ สัตว์ป่าและพันธุ์พืช	120,264,778.98	393,126.00	305.92	
สำนักงานนโยบายและแผนทรัพยากรธรรมชาติและสิ่งแวดล้อม	5,227,225.61	29,465.00	177.40	
<b>กิจกรรมด้านการพัสดุ</b>	<b>ต้นทุนรวม</b>	<b>ปริมาณ</b>	<b>ต้นทุนต่อหน่วย</b>	<b>ต้นทุนรวม</b>
สำนักงานปลัดกระทรวงทรัพยากรธรรมชาติและสิ่งแวดล้อม	9,867,409.54	8,352.00	1,181.44	ค่าสูงสุด : 88,078,854.53
กรมควบคุมมลพิษ	2,768,552.25	955.00	2,899.01	ค่าต่ำสุด : 2,768,552.25
กรมป่าไม้	8,139,916.01	386.00	21,087.87	ค่าเฉลี่ย : 19,437,084.03
กรมทรัพยากรทางทะเลและชายฝั่ง				ต้นทุนต่อหน่วย
กรมทรัพยากรธรณี	9,391,131.39	1,689	5,560.17	ค่าสูงสุด : 21,087.87
กรมทรัพยากรน้ำ	41,311,187.45	2,657.00	15,548.06	ค่าต่ำสุด : 1,181.44
กรมทรัพยากรน้ำบาดาล	7,630,507.07	1,168.00	6,532.97	ค่าเฉลี่ย : 6,865.25
กรมส่งเสริมคุณภาพสิ่งแวดล้อม	3,759,100.85	1,510.00	2,489.47	
กรมอุทยานแห่งชาติ สัตว์ป่าและพันธุ์พืช	88,078,854.53	30,758.00	2,863.61	
สำนักงานนโยบายและแผนทรัพยากรธรรมชาติและสิ่งแวดล้อม	3,987,097.16	1,100.00	3,624.63	
<b>กิจกรรมด้านบริหารบุคลากร</b>	<b>ต้นทุนรวม</b>	<b>ปริมาณ</b>	<b>ต้นทุนต่อหน่วย</b>	<b>ต้นทุนรวม</b>
สำนักงานปลัดกระทรวงทรัพยากรธรรมชาติและสิ่งแวดล้อม	10,273,978.34	1,926.00	5,334.36	ค่าสูงสุด : 2,217,275,894.33
กรมควบคุมมลพิษ	3,370,930.09	613.00	5,499.07	ค่าต่ำสุด : 2,738,548.45
กรมป่าไม้	2,217,275,894.33	10,294.00	215,394.98	ค่าเฉลี่ย : 391,503,368.95
กรมทรัพยากรทางทะเลและชายฝั่ง				ต้นทุนต่อหน่วย
กรมทรัพยากรธรณี	7,881,155.99	696	11,323.50	ค่าสูงสุด : 215,394.98
กรมทรัพยากรน้ำ	37,926,030.13	240.00	158,025.13	ค่าต่ำสุด : 3,004.54
กรมทรัพยากรน้ำบาดาล	4,434,704.52	1,476.00	3,004.54	ค่าเฉลี่ย : 49,704.48
กรมส่งเสริมคุณภาพสิ่งแวดล้อม	2,880,354.78	498.49	5,778.16	
กรมอุทยานแห่งชาติ สัตว์ป่าและพันธุ์พืช	1,236,748,723.89	34,131.00	36,235.35	
สำนักงานนโยบายและแผนทรัพยากรธรรมชาติและสิ่งแวดล้อม	2,738,548.45	406.00	6,745.19	
<b>กิจกรรมด้านพัฒนาทรัพยากรบุคคล</b>	<b>ต้นทุนรวม</b>	<b>ปริมาณ</b>	<b>ต้นทุนต่อหน่วย</b>	<b>ต้นทุนรวม</b>
สำนักงานปลัดกระทรวงทรัพยากรธรรมชาติและสิ่งแวดล้อม	8,041,542.40	32,519.00	247.29	ค่าสูงสุด : 71,412,137.51
กรมควบคุมมลพิษ	995,942.68	4,274.00	233.02	ค่าต่ำสุด : 995,942.68
กรมป่าไม้	8,139,916.01	228.00	35,701.39	ค่าเฉลี่ย : 12,227,162.32
กรมทรัพยากรทางทะเลและชายฝั่ง				ต้นทุนต่อหน่วย
กรมทรัพยากรธรณี	5,455,233.77	14,124	386.24	ค่าสูงสุด : 35,701.39
กรมทรัพยากรน้ำ	1,551,447.28	6,660.00	232.95	ค่าต่ำสุด : 112.34
กรมทรัพยากรน้ำบาดาล	4,441,901.01	20,160.00	220.33	ค่าเฉลี่ย : 4,197.03



ตารางที่ 3.9 ต้นทุนของกระทรวงทรัพยากรธรรมชาติและสิ่งแวดล้อม (ต่อ)

หน่วยนับ : บาท

กิจกรรมด้านพัฒนาทรัพยากรบุคคล	ต้นทุนรวม	ปริมาณ	ต้นทุนต่อหน่วย	
กรมส่งเสริมคุณภาพสิ่งแวดล้อม	2,637,058.55	9,990.00	263.97	
กรมอุทยานแห่งชาติ สัตว์ป่าและพันธุ์พืช	71,412,137.51	190,056.00	375.74	
สำนักงานนโยบายและแผนทรัพยากรธรรมชาติและสิ่งแวดล้อม	7,369,281.68	65,600.00	112.34	
<b>กิจกรรมด้านตรวจสอบภายใน</b>	<b>ต้นทุนรวม</b>	<b>ปริมาณ</b>	<b>ต้นทุนต่อหน่วย</b>	<b>ต้นทุนรวม</b>
สำนักงานปลัดกระทรวงทรัพยากรธรรมชาติและสิ่งแวดล้อม	3,326,440.70	2,168.00	1,534.34	ค่าสูงสุด : 31,352,754.90
กรมควบคุมมลพิษ	963,746.26	1,170.00	823.71	ค่าต่ำสุด : 753,462.64
กรมป่าไม้	1,052,920.12	12.00	87,743.34	ค่าเฉลี่ย : 5,363,652.95
กรมทรัพยากรทางทะเลและชายฝั่ง				<b>ต้นทุนต่อหน่วย</b>
กรมทรัพยากรธรณี	2,222,571.07	508	4,375.14	ค่าสูงสุด : 87,743.34
กรมทรัพยากรน้ำ	3,788,167.27	1,100.00	3,443.79	ค่าต่ำสุด : 823.71
กรมทรัพยากรน้ำบาดาล	2,801,250.82	1,061.00	2,640.20	ค่าเฉลี่ย : 14,003.01
กรมส่งเสริมคุณภาพสิ่งแวดล้อม	2,011,562.75	1,020.00	1,972.12	
กรมอุทยานแห่งชาติ สัตว์ป่าและพันธุ์พืช	31,352,754.90	1,575.00	19,906.51	
สำนักงานนโยบายและแผนทรัพยากรธรรมชาติและสิ่งแวดล้อม	753,462.64	210.00	3,587.92	
<b>กิจกรรมด้านเทคโนโลยีสารสนเทศภายในหน่วยงาน</b>	<b>ต้นทุนรวม</b>	<b>ปริมาณ</b>	<b>ต้นทุนต่อหน่วย</b>	<b>ต้นทุนรวม</b>
สำนักงานปลัดกระทรวงทรัพยากรธรรมชาติและสิ่งแวดล้อม	10,771,487.62	1,684.00	6,396.37	ค่าสูงสุด : 40,791,559.71
กรมควบคุมมลพิษ	2,603,646.04	509.00	5,115.22	ค่าต่ำสุด : 1,447,818.33
กรมป่าไม้				ค่าเฉลี่ย : 11,666,007.20
กรมทรัพยากรทางทะเลและชายฝั่ง				<b>ต้นทุนต่อหน่วย</b>
กรมทรัพยากรธรณี	3,391,039.94	700	4,844.34	ค่าสูงสุด : 48,361.46
กรมทรัพยากรน้ำ	24,180,729.68	500.00	48,361.46	ค่าต่ำสุด : 2,354.18
กรมทรัพยากรน้ำบาดาล	1,447,818.33	615.00	2,354.18	ค่าเฉลี่ย : 12,738.84
กรมส่งเสริมคุณภาพสิ่งแวดล้อม	4,791,689.27	452.00	10,601.08	
กรมอุทยานแห่งชาติ สัตว์ป่าและพันธุ์พืช	40,791,559.71	2,665.00	15,306.40	
สำนักงานนโยบายและแผนทรัพยากรธรรมชาติและสิ่งแวดล้อม	5,350,087.01	599.00	8,931.70	
<b>กิจกรรมด้านเครือข่ายอินเทอร์เน็ตและเว็บไซต์</b>	<b>ต้นทุนรวม</b>	<b>ปริมาณ</b>	<b>ต้นทุนต่อหน่วย</b>	<b>ต้นทุนรวม</b>
สำนักงานปลัดกระทรวงทรัพยากรธรรมชาติและสิ่งแวดล้อม				ค่าสูงสุด : 19,919,532.82
กรมควบคุมมลพิษ	5,858,203.60	1.00	5,858,203.60	ค่าต่ำสุด : 1,423,207.09
กรมป่าไม้				ค่าเฉลี่ย : 9,059,811.39
กรมทรัพยากรทางทะเลและชายฝั่ง				<b>ต้นทุนต่อหน่วย</b>
กรมทรัพยากรธรณี	10,208,178.77	1	10,208,178.77	ค่าสูงสุด : 19,919,532.82
กรมทรัพยากรน้ำ				ค่าต่ำสุด : 1,423,207.09
กรมทรัพยากรน้ำบาดาล	1,423,207.09	1.00	1,423,207.09	ค่าเฉลี่ย : 9,059,811.39
กรมส่งเสริมคุณภาพสิ่งแวดล้อม	15,167,998.25	1.00	15,167,998.25	
กรมอุทยานแห่งชาติ สัตว์ป่าและพันธุ์พืช	19,919,532.82	1.00	19,919,532.82	
สำนักงานนโยบายและแผนทรัพยากรธรรมชาติและสิ่งแวดล้อม	1,781,747.81	1.00	1,781,747.81	
<b>กิจกรรมด้านแผนงาน</b>	<b>ต้นทุนรวม</b>	<b>ปริมาณ</b>	<b>ต้นทุนต่อหน่วย</b>	<b>ต้นทุนรวม</b>
สำนักงานปลัดกระทรวงทรัพยากรธรรมชาติและสิ่งแวดล้อม	2,234,781.96	1.00	2,234,781.96	ค่าสูงสุด : 115,204,899.87
กรมควบคุมมลพิษ				ค่าต่ำสุด : 2,234,781.96
กรมป่าไม้				ค่าเฉลี่ย : 25,746,063.98

ตารางที่ 3.9 ต้นทุนของกระทรวงทรัพยากรธรรมชาติและสิ่งแวดล้อม (ต่อ)

หน่วยนับ : บาท

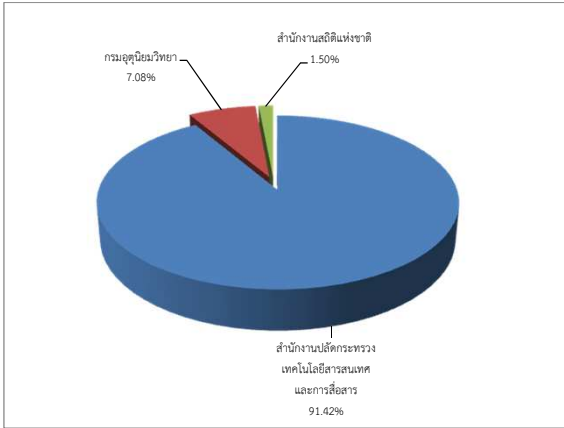
กิจกรรมด้านแผนงาน	ต้นทุนรวม	ปริมาณ	ต้นทุนต่อหน่วย	ต้นทุนต่อหน่วย
กรมทรัพยากรทางทะเลและชายฝั่ง				ค่าสูงสุด : 115,204,899.87
กรมทรัพยากรธรณี	10,580,646.07	1	10,580,646.07	ค่าต่ำสุด : 2,234,781.96
กรมทรัพยากรน้ำ				ค่าเฉลี่ย : 25,746,063.98
กรมทรัพยากรน้ำบาดาล	9,043,433.21	1.00	9,043,433.21	
กรมส่งเสริมคุณภาพสิ่งแวดล้อม	14,798,415.96	1.00	14,798,415.96	
กรมอุทยานแห่งชาติ สัตว์ป่าและพันธุ์พืช	115,204,899.87	1.00	115,204,899.87	
สำนักงานนโยบายและแผนทรัพยากรธรรมชาติและสิ่งแวดล้อม	2,614,206.82	1.00	2,614,206.82	
<b>กิจกรรมด้านพัฒนาระบบบริหารราชการ</b>	<b>ต้นทุนรวม</b>	<b>ปริมาณ</b>	<b>ต้นทุนต่อหน่วย</b>	<b>ต้นทุนรวม</b>
สำนักงานปลัดกระทรวงทรัพยากรธรรมชาติและสิ่งแวดล้อม	5,177,647.55	1.00	5,177,647.55	ค่าสูงสุด : 14,262,544.77
กรมควบคุมมลพิษ	2,248,228.95	1.00	2,248,228.95	ค่าต่ำสุด : 1,304,505.73
กรมป่าไม้	2,110,220.74	1.00	2,110,220.74	ค่าเฉลี่ย : 4,289,892.34
กรมทรัพยากรทางทะเลและชายฝั่ง				ต้นทุนต่อหน่วย
กรมทรัพยากรธรณี	3,888,768.04	1	3,888,768.04	ค่าสูงสุด : 14,262,544.77
กรมทรัพยากรน้ำ	3,627,135.22	1.00	3,627,135.22	ค่าต่ำสุด : 1,304,505.73
กรมทรัพยากรน้ำบาดาล	2,334,083.80	1.00	2,334,083.80	ค่าเฉลี่ย : 4,289,892.34
กรมส่งเสริมคุณภาพสิ่งแวดล้อม	3,655,896.27	1.00	3,655,896.27	
กรมอุทยานแห่งชาติ สัตว์ป่าและพันธุ์พืช	14,262,544.77	1.00	14,262,544.77	
สำนักงานนโยบายและแผนทรัพยากรธรรมชาติและสิ่งแวดล้อม	1,304,505.73	1.00	1,304,505.73	
<b>กิจกรรมด้านงานสารบรรณ</b>	<b>ต้นทุนรวม</b>	<b>ปริมาณ</b>	<b>ต้นทุนต่อหน่วย</b>	<b>ต้นทุนรวม</b>
สำนักงานปลัดกระทรวงทรัพยากรธรรมชาติและสิ่งแวดล้อม	10,032,562.75	83,914.00	119.56	ค่าสูงสุด : 126,781,640.85
กรมควบคุมมลพิษ	14,966,857.16	41,298.00	362.41	ค่าต่ำสุด : 2,903,693.50
กรมป่าไม้	8,139,916.01	176,849.00	46.03	ค่าเฉลี่ย : 24,229,378.34
กรมทรัพยากรทางทะเลและชายฝั่ง				ต้นทุนต่อหน่วย
กรมทรัพยากรธรณี	2,903,693.50	95,990	30.25	ค่าสูงสุด : 561.58
กรมทรัพยากรน้ำ	35,110,609.15	113,908.00	308.24	ค่าต่ำสุด : 17.13
กรมทรัพยากรน้ำบาดาล	3,219,684.28	187,992.00	17.13	ค่าเฉลี่ย : 200.95
กรมส่งเสริมคุณภาพสิ่งแวดล้อม	13,840,091.84	24,645.00	561.58	
กรมอุทยานแห่งชาติ สัตว์ป่าและพันธุ์พืช	126,781,640.85	1,118,191.00	113.38	
สำนักงานนโยบายและแผนทรัพยากรธรรมชาติและสิ่งแวดล้อม	3,069,349.52	12,278.00	249.99	
<b>กิจกรรมด้านยานพาหนะ</b>	<b>ต้นทุนรวม</b>	<b>ปริมาณ</b>	<b>ต้นทุนต่อหน่วย</b>	<b>ต้นทุนรวม</b>
สำนักงานปลัดกระทรวงทรัพยากรธรรมชาติและสิ่งแวดล้อม	3,329,268.35	348,217.00	9.56	ค่าสูงสุด : 43,688,049.00
กรมควบคุมมลพิษ	7,483,428.58	281,678.00	26.57	ค่าต่ำสุด : 1,122,960.83
กรมป่าไม้	8,139,916.01	3,608,448.00	2.26	ค่าเฉลี่ย : 11,977,483.21
กรมทรัพยากรทางทะเลและชายฝั่ง				ต้นทุนต่อหน่วย
กรมทรัพยากรธรณี	3,058,096.27	403,392	7.58	ค่าสูงสุด : 79.43
กรมทรัพยากรน้ำ	43,688,049.00	550,000.00	79.43	ค่าต่ำสุด : 1.13
กรมทรัพยากรน้ำบาดาล	7,237,840.62	353,277.00	20.49	ค่าเฉลี่ย : 18.50
กรมส่งเสริมคุณภาพสิ่งแวดล้อม	6,773,292.46	657,573.00	10.30	
กรมอุทยานแห่งชาติ สัตว์ป่าและพันธุ์พืช	26,964,496.80	23,940,182.00	1.13	
สำนักงานนโยบายและแผนทรัพยากรธรรมชาติและสิ่งแวดล้อม	1,122,960.83	122,421.00	9.17	

หมายเหตุ : หน่วยงานที่ไม่มีข้อมูล คือ ข้อมูลที่ส่วนราชการส่งมาที่กรมบัญชีกลางยังไม่ถูกต้องและอยู่ระหว่างการแก้ไขข้อมูล

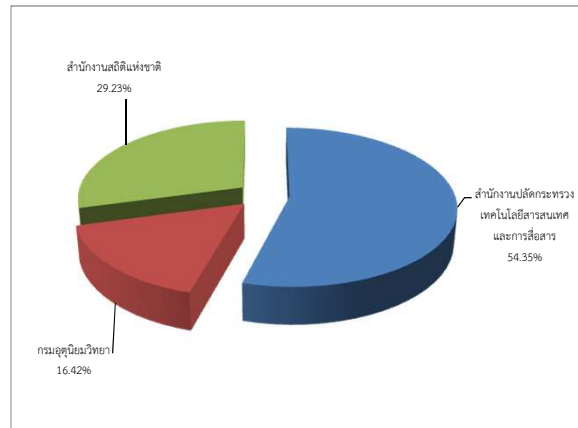
### แผนภูมิที่ 3.10 ต้นทุนของกระทรวงเทคโนโลยีสารสนเทศและการสื่อสาร

#### กิจกรรมด้านการเงินและบัญชี

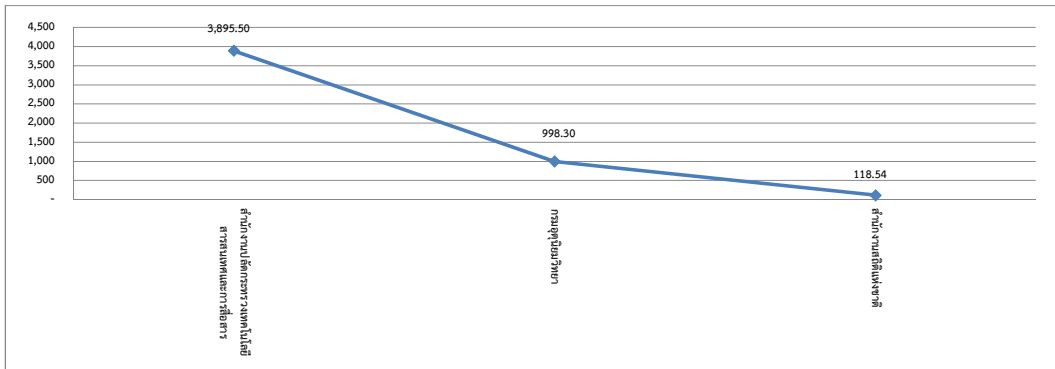
ต้นทุนรวมกิจกรรมด้านการเงินและบัญชี



ปริมาณงานกิจกรรมด้านการเงินและบัญชี

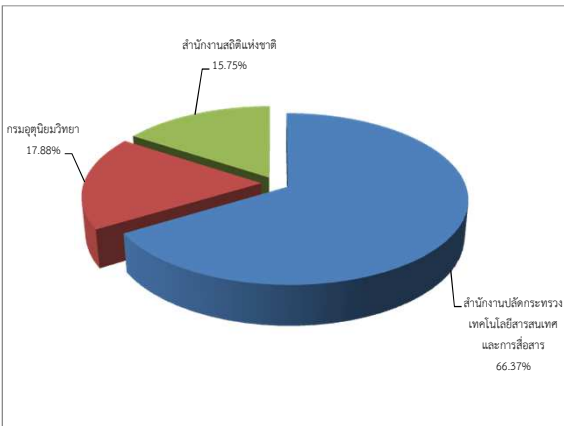


#### ต้นทุนต่อหน่วยกิจกรรมด้านการเงินและบัญชี

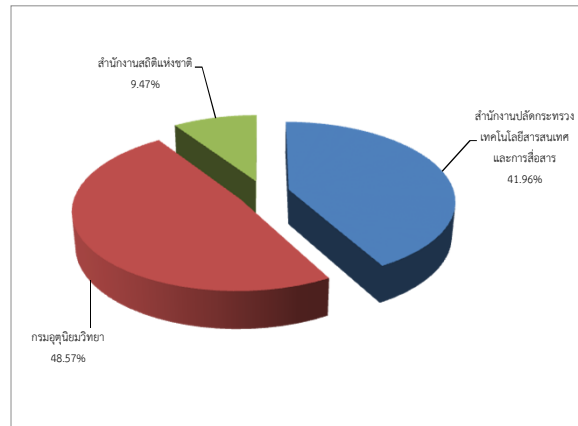


#### กิจกรรมด้านการพัสดุ

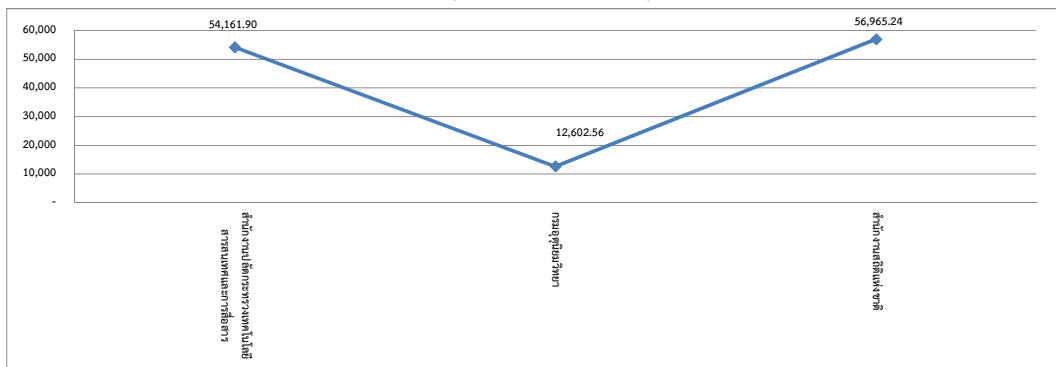
ต้นทุนรวมกิจกรรมด้านการพัสดุ



ปริมาณงานกิจกรรมด้านการพัสดุ



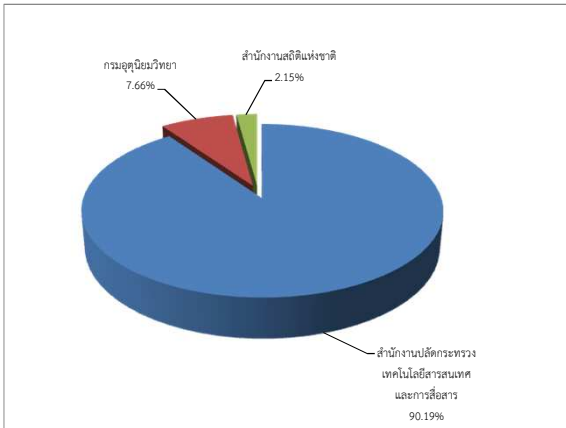
#### ต้นทุนต่อหน่วยกิจกรรมด้านการพัสดุ



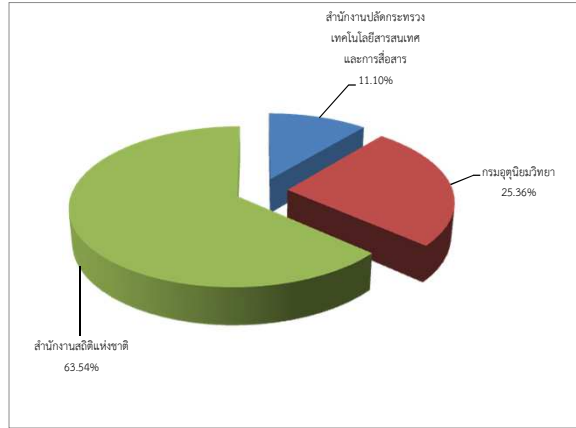
### แผนภูมิที่ 3.10 ต้นทุนของกระทรวงเทคโนโลยีสารสนเทศและการสื่อสาร (ต่อ)

#### กิจกรรมด้านบริหารบุคลากร

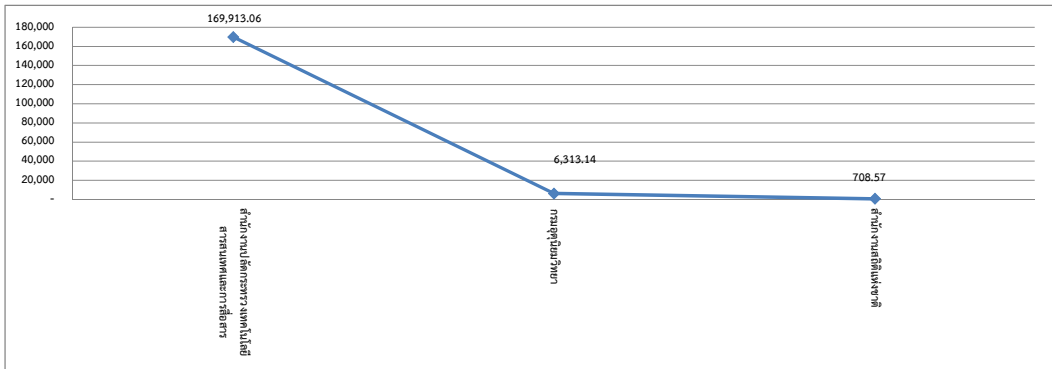
ต้นทุนรวมกิจกรรมด้านบริหารบุคลากร



ปริมาณงานกิจกรรมด้านบริหารบุคลากร

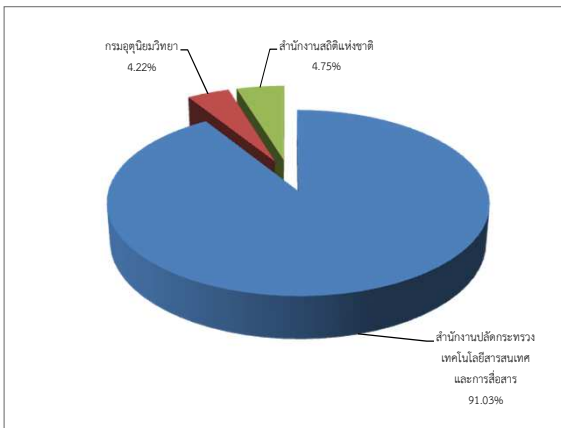


ต้นทุนต่อหน่วยกิจกรรมด้านบริหารบุคลากร

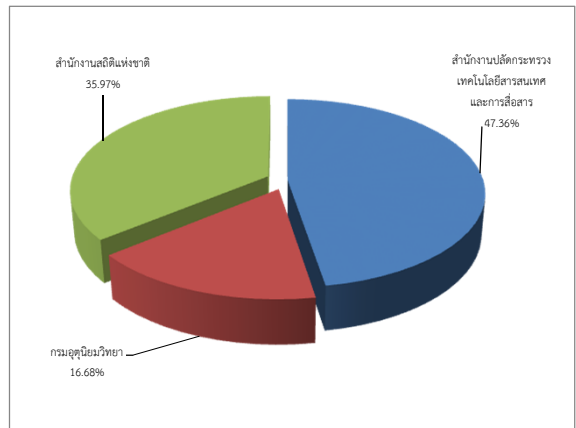


#### กิจกรรมด้านพัฒนาทรัพยากรบุคคล

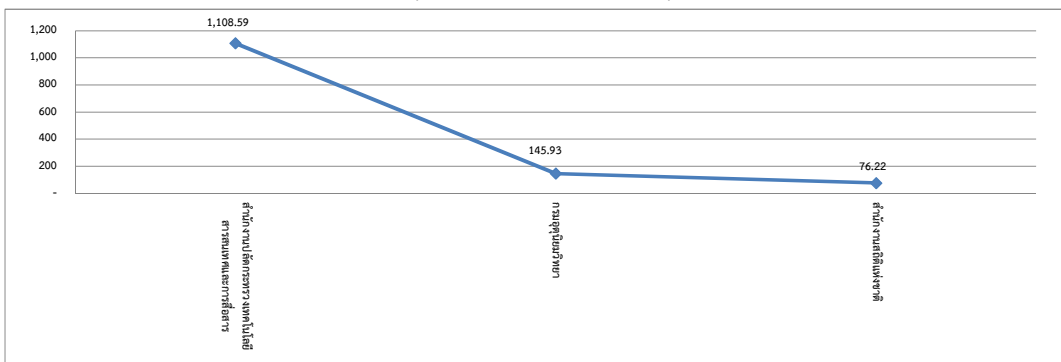
ต้นทุนรวมกิจกรรมด้านพัฒนาทรัพยากรบุคคล



ปริมาณงานกิจกรรมด้านพัฒนาทรัพยากรบุคคล

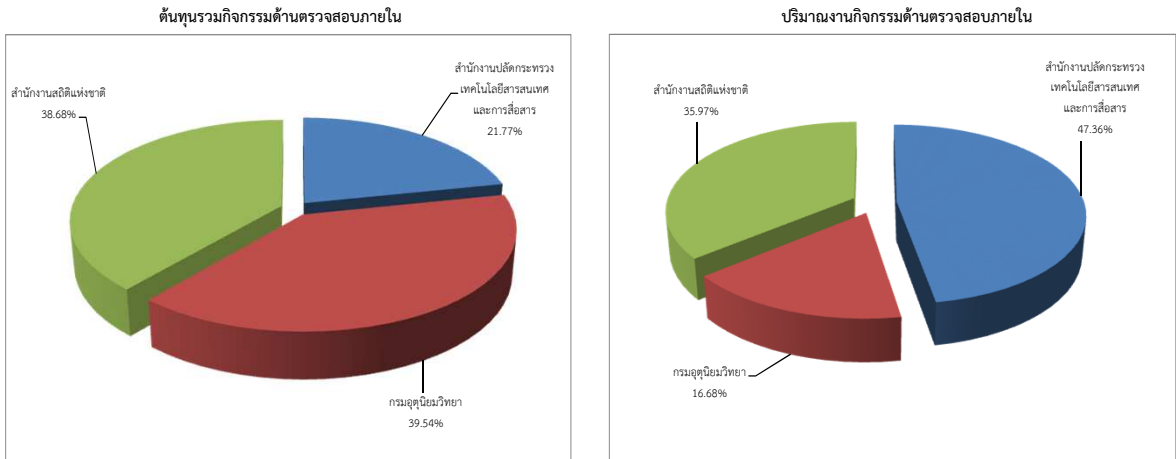


ต้นทุนต่อหน่วยกิจกรรมด้านพัฒนาทรัพยากรบุคคล

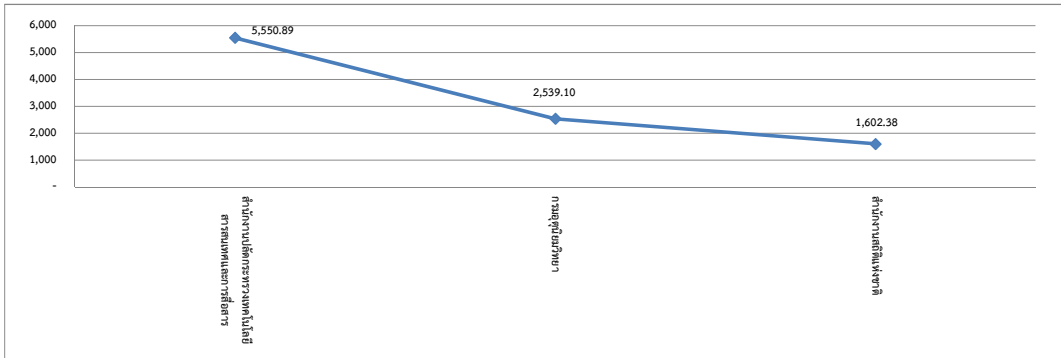


### แผนภูมิที่ 3.10 ต้นทุนของกระทรวงเทคโนโลยีสารสนเทศและการสื่อสาร (ต่อ)

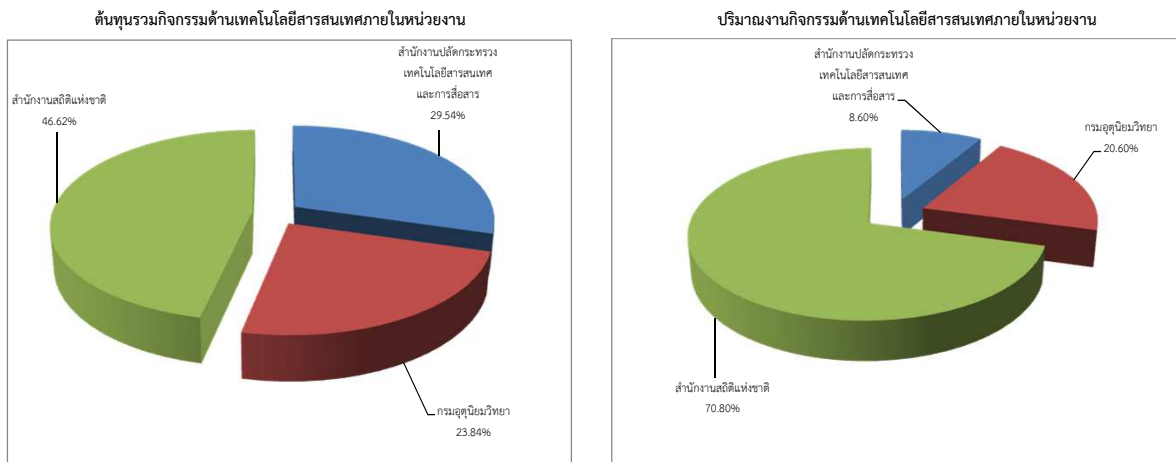
#### กิจกรรมด้านตรวจสอบภายใน



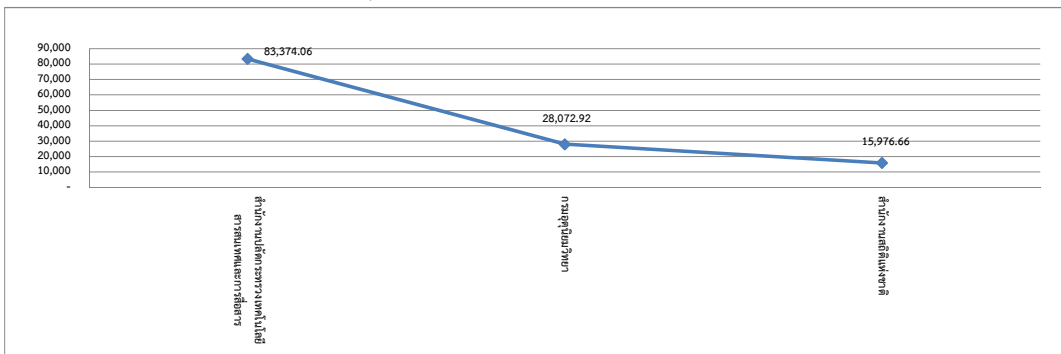
#### ต้นทุนต่อหน่วยกิจกรรมด้านตรวจสอบภายใน



#### กิจกรรมด้านเทคโนโลยีสารสนเทศภายในหน่วยงาน



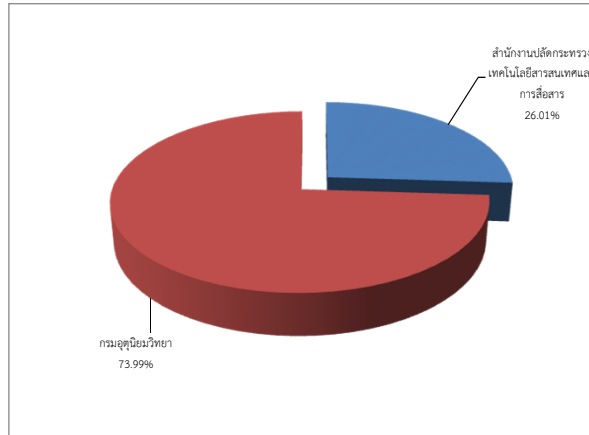
#### ต้นทุนต่อหน่วยกิจกรรมด้านเทคโนโลยีสารสนเทศภายในหน่วยงาน



แผนภูมิที่ 3.10 ต้นทุนของกระทรวงเทคโนโลยีสารสนเทศและการสื่อสาร (ต่อ)

กิจกรรมด้านเครือข่ายอินเทอร์เน็ตและเว็บไซต์

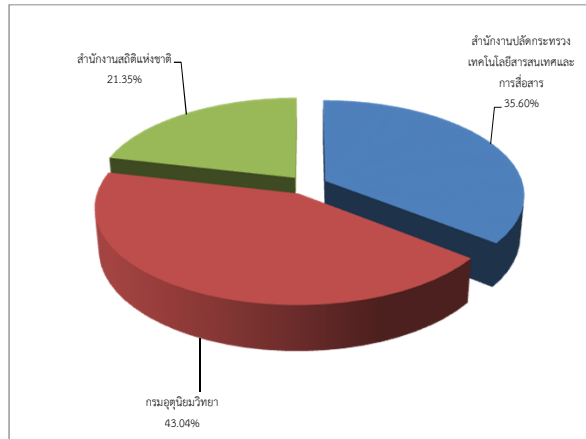
ต้นทุนรวมกิจกรรมด้านเครือข่ายอินเทอร์เน็ตและเว็บไซต์



\* หน่วยนับ = 1 ระบบ

กิจกรรมด้านแผนงาน

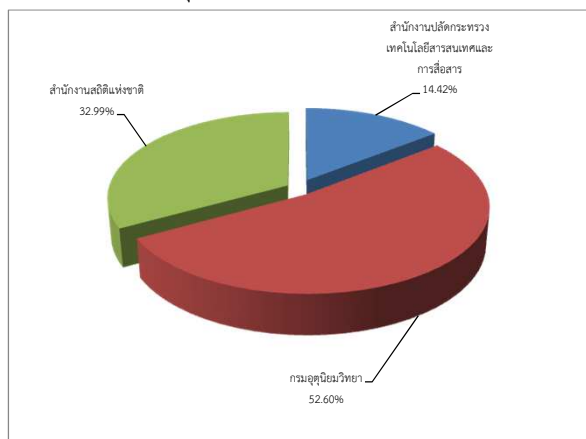
ต้นทุนรวมกิจกรรมด้านแผนงาน



\* หน่วยนับ = 1 ด้าน

กิจกรรมด้านพัฒนาระบบบริหารราชการ

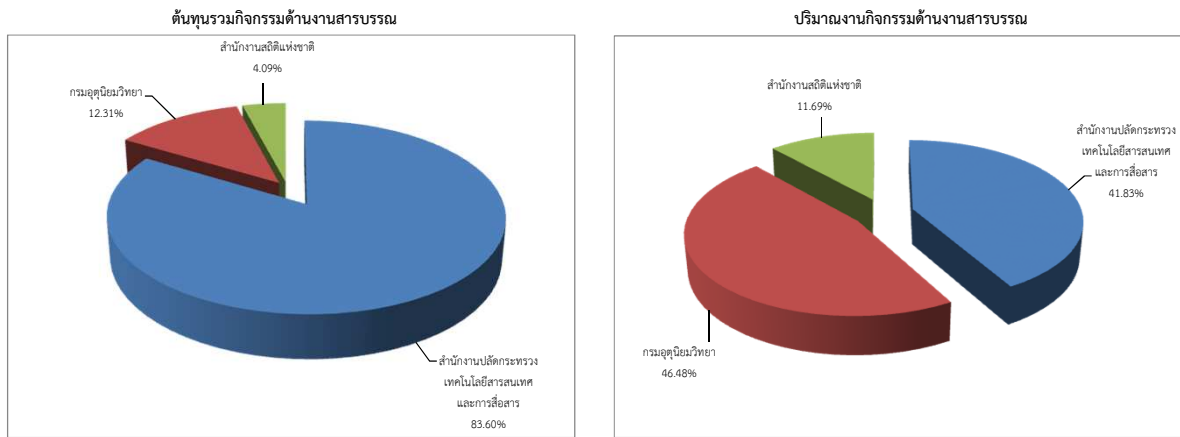
ต้นทุนรวมกิจกรรมด้านพัฒนาระบบบริหารราชการ



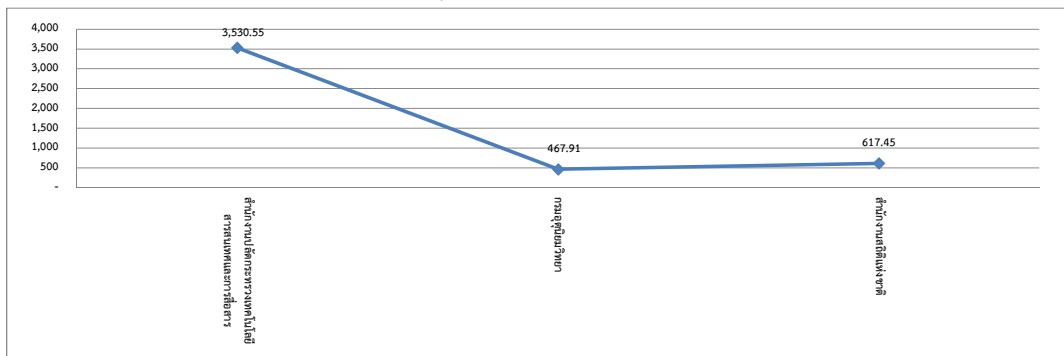
\* หน่วยนับ = 1 ด้าน

### แผนภูมิที่ 3.10 ต้นทุนของกระทรวงเทคโนโลยีสารสนเทศและการสื่อสาร (ต่อ)

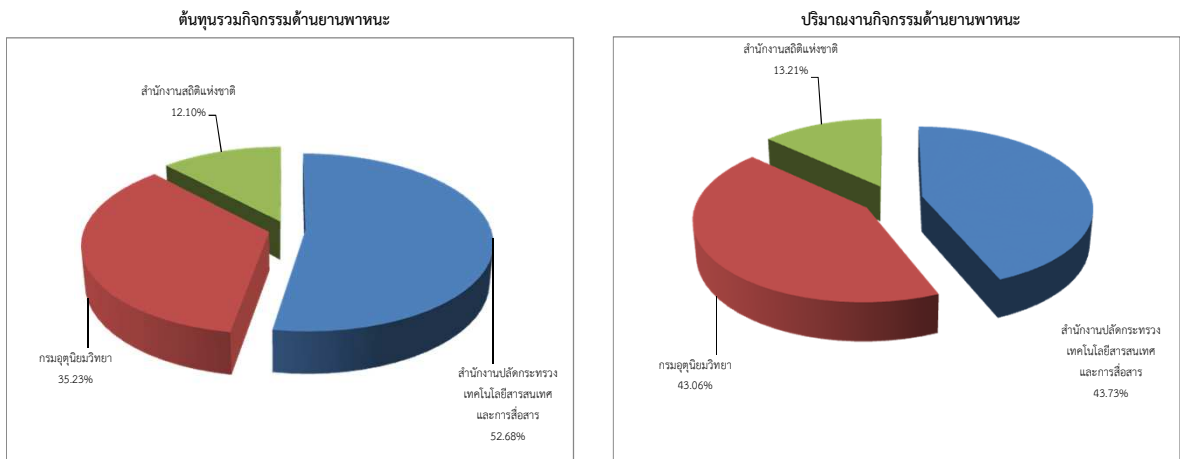
#### กิจกรรมด้านงานสารบรรณ



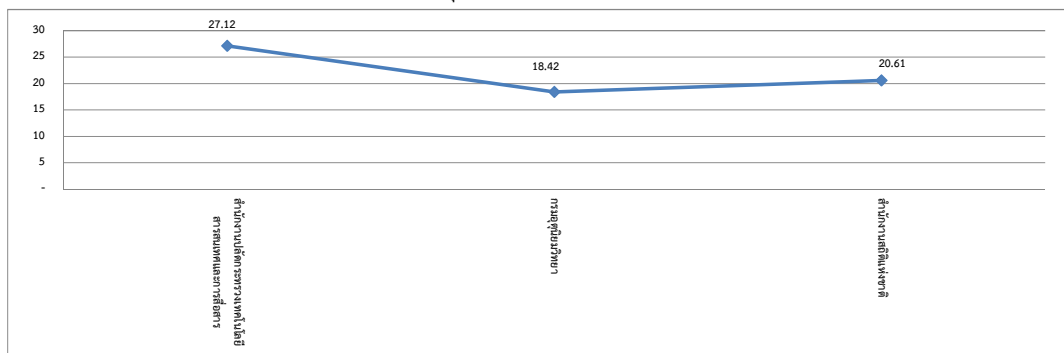
#### ต้นทุนต่อหน่วยกิจกรรมด้านงานสารบรรณ



#### กิจกรรมด้านยานพาหนะ



#### ต้นทุนต่อหน่วยกิจกรรมด้านยานพาหนะ



ตารางที่ 3.10 ต้นทุนของกระทรวงเทคโนโลยีสารสนเทศและการสื่อสาร

หน่วยนับ : บาท

กิจกรรมด้านการเงินและบัญชี	ต้นทุนรวม	ปริมาณ	ต้นทุนต่อหน่วย	ต้นทุนรวม
สำนักงานปลัดกระทรวงเทคโนโลยีสารสนเทศและการสื่อสาร	111,645,126.85	28,660.00	3,895.50	ค่าสูงสุด : 111,645,126.85
กรมอุตุฯ	8,645,297.31	8,660.00	998.30	ค่าต่ำสุด : 1,827,035.47
สำนักงานสถิติแห่งชาติ	1,827,035.47	15,413.00	118.54	ค่าเฉลี่ย : 40,705,819.88
				ต้นทุนต่อหน่วย
				ค่าสูงสุด : 3,895.50
				ค่าต่ำสุด : 118.54
				ค่าเฉลี่ย : 1,670.78
กิจกรรมด้านการพัสดุ	ต้นทุนรวม	ปริมาณ	ต้นทุนต่อหน่วย	ต้นทุนรวม
สำนักงานปลัดกระทรวงเทคโนโลยีสารสนเทศและการสื่อสาร	74,905,904.89	1,383.00	54,161.90	ค่าสูงสุด : 74,905,904.89
กรมอุตุฯ	20,176,703.67	1,601.00	12,602.56	ค่าต่ำสุด : 17,773,153.81
สำนักงานสถิติแห่งชาติ	17,773,153.81	312.00	56,965.24	ค่าเฉลี่ย : 37,618,587.45
				ต้นทุนต่อหน่วย
				ค่าสูงสุด : 56,965.24
				ค่าต่ำสุด : 12,602.56
				ค่าเฉลี่ย : 41,243.23
กิจกรรมด้านบริหารบุคลากร	ต้นทุนรวม	ปริมาณ	ต้นทุนต่อหน่วย	ต้นทุนรวม
สำนักงานปลัดกระทรวงเทคโนโลยีสารสนเทศและการสื่อสาร	74,761,747.66	440.00	169,913.06	ค่าสูงสุด : 74,761,747.66
กรมอุตุฯ	6,345,530.96	1,005.13	6,313.14	ค่าต่ำสุด : 1,784,182.47
สำนักงานสถิติแห่งชาติ	1,784,182.47	2,518.00	708.57	ค่าเฉลี่ย : 27,630,487.03
				ต้นทุนต่อหน่วย
				ค่าสูงสุด : 169,913.06
				ค่าต่ำสุด : 708.57
				ค่าเฉลี่ย : 58,978.26
กิจกรรมด้านพัฒนาทรัพยากรบุคคล	ต้นทุนรวม	ปริมาณ	ต้นทุนต่อหน่วย	ต้นทุนรวม
สำนักงานปลัดกระทรวงเทคโนโลยีสารสนเทศและการสื่อสาร	74,637,079.08	67,326.00	1,108.59	ค่าสูงสุด : 74,637,079.08
กรมอุตุฯ	3,459,421.91	23,706.00	145.93	ค่าต่ำสุด : 3,459,421.91
สำนักงานสถิติแห่งชาติ	3,896,911.64	51,129.00	76.22	ค่าเฉลี่ย : 27,331,137.54
				ต้นทุนต่อหน่วย
				ค่าสูงสุด : 1,108.59
				ค่าต่ำสุด : 76.22
				ค่าเฉลี่ย : 443.58
กิจกรรมด้านตรวจสอบภายใน	ต้นทุนรวม	ปริมาณ	ต้นทุนต่อหน่วย	ต้นทุนรวม
สำนักงานปลัดกระทรวงเทคโนโลยีสารสนเทศและการสื่อสาร	1,143,484.20	206.00	5,550.89	ค่าสูงสุด : 2,076,985.81
กรมอุตุฯ	2,076,985.81	818.00	2,539.10	ค่าต่ำสุด : 1,143,484.20
สำนักงานสถิติแห่งชาติ	2,031,818.47	1,268.00	1,602.38	ค่าเฉลี่ย : 1,750,762.83
				ต้นทุนต่อหน่วย
				ค่าสูงสุด : 5,550.89
				ค่าต่ำสุด : 1,602.38
				ค่าเฉลี่ย : 3,230.79



ตารางที่ 3.10 ต้นทุนของกระทรวงเทคโนโลยีสารสนเทศและการสื่อสาร (ต่อ)

หน่วยนับ : บาท

กิจกรรมด้านเทคโนโลยีสารสนเทศภายในหน่วยงาน	ต้นทุนรวม	ปริมาณ	ต้นทุนต่อหน่วย	ต้นทุนรวม
สำนักงานปลัดกระทรวงเทคโนโลยีสารสนเทศและการสื่อสาร	25,012,218.98	300.00	83,374.06	ค่าสูงสุด : 39,478,324.18
กรมอุตุนิยมวิทยา	20,184,429.04	719.00	28,072.92	ค่าต่ำสุด : 20,184,429.04
สำนักงานสถิติแห่งชาติ	39,478,324.18	2,471.00	15,976.66	ค่าเฉลี่ย : 28,224,990.73
				ต้นทุนต่อหน่วย
				ค่าสูงสุด : 83,374.06
				ค่าต่ำสุด : 15,976.66
				ค่าเฉลี่ย : 42,474.55
<b>กิจกรรมด้านเครือข่ายอินเทอร์เน็ตและเว็บไซต์</b>	<b>ต้นทุนรวม</b>	<b>ปริมาณ</b>	<b>ต้นทุนต่อหน่วย</b>	<b>ต้นทุนรวม</b>
สำนักงานปลัดกระทรวงเทคโนโลยีสารสนเทศและการสื่อสาร	28,389,017.98	1.00	28,389,017.98	ค่าสูงสุด : 80,737,716.17
กรมอุตุนิยมวิทยา	80,737,716.17	1.00	80,737,716.17	ค่าต่ำสุด : 28,389,017.98
สำนักงานสถิติแห่งชาติ				ค่าเฉลี่ย : 54,563,367.08
				ต้นทุนต่อหน่วย
				ค่าสูงสุด : 80,737,716.17
				ค่าต่ำสุด : 28,389,017.98
				ค่าเฉลี่ย : 54,563,367.08
<b>กิจกรรมด้านแผนงาน</b>	<b>ต้นทุนรวม</b>	<b>ปริมาณ</b>	<b>ต้นทุนต่อหน่วย</b>	<b>ต้นทุนรวม</b>
สำนักงานปลัดกระทรวงเทคโนโลยีสารสนเทศและการสื่อสาร	2,861,505.71	1.00	2,861,505.71	ค่าสูงสุด : 3,459,421.91
กรมอุตุนิยมวิทยา	3,459,421.91	1.00	3,459,421.91	ค่าต่ำสุด : 1,716,032.47
สำนักงานสถิติแห่งชาติ	1,716,032.47	1.00	1,716,032.47	ค่าเฉลี่ย : 2,678,986.70
				ต้นทุนต่อหน่วย
				ค่าสูงสุด : 3,459,421.91
				ค่าต่ำสุด : 1,716,032.47
				ค่าเฉลี่ย : 2,678,986.70
<b>กิจกรรมด้านพัฒนาระบบบริหารราชการ</b>	<b>ต้นทุนรวม</b>	<b>ปริมาณ</b>	<b>ต้นทุนต่อหน่วย</b>	<b>ต้นทุนรวม</b>
สำนักงานปลัดกระทรวงเทคโนโลยีสารสนเทศและการสื่อสาร	787,130.35	1.00	787,130.35	ค่าสูงสุด : 2,871,652.02
กรมอุตุนิยมวิทยา	2,871,652.02	1.00	2,871,652.02	ค่าต่ำสุด : 787,130.35
สำนักงานสถิติแห่งชาติ	1,801,147.47	1.00	1,801,147.47	ค่าเฉลี่ย : 1,819,976.61
				ต้นทุนต่อหน่วย
				ค่าสูงสุด : 2,871,652.02
				ค่าต่ำสุด : 787,130.35
				ค่าเฉลี่ย : 1,819,976.61
<b>กิจกรรมด้านงานสารบรรณ</b>	<b>ต้นทุนรวม</b>	<b>ปริมาณ</b>	<b>ต้นทุนต่อหน่วย</b>	<b>ต้นทุนรวม</b>
สำนักงานปลัดกระทรวงเทคโนโลยีสารสนเทศและการสื่อสาร	74,406,294.46	21,075.00	3,530.55	ค่าสูงสุด : 74,406,294.46
กรมอุตุนิยมวิทยา	10,958,093.50	23,419.00	467.91	ค่าต่ำสุด : 3,637,401.80
สำนักงานสถิติแห่งชาติ	3,637,401.80	5,891.00	617.45	ค่าเฉลี่ย : 29,667,263.25
				ต้นทุนต่อหน่วย
				ค่าสูงสุด : 3,530.55
				ค่าต่ำสุด : 467.91
				ค่าเฉลี่ย : 1,538.64

ตารางที่ 3.10 ต้นทุนของกระทรวงเทคโนโลยีสารสนเทศและการสื่อสาร (ต่อ)

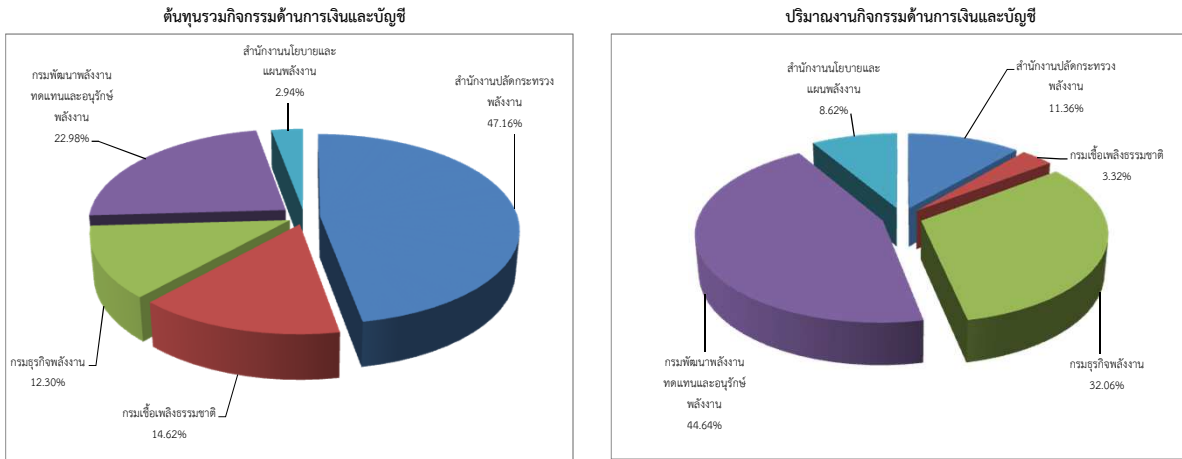
หน่วยนับ : บาท

กิจกรรมด้านยานพาหนะ	ต้นทุนรวม	ปริมาณ	ต้นทุนต่อหน่วย	ต้นทุนรวม
สำนักงานปลัดกระทรวงเทคโนโลยีสารสนเทศและการสื่อสาร	7,619,428.50	280,915.00	27.12	ค่าสูงสุด : 7,619,428.50
กรมอุตุนิยมวิทยา	5,095,625.63	276,623.00	18.42	ค่าต่ำสุด : 1,749,710.97
สำนักงานสถิติแห่งชาติ	1,749,710.97	84,887.00	20.61	ค่าเฉลี่ย : 4,821,588.37
				ต้นทุนต่อหน่วย
				ค่าสูงสุด : 27.12
				ค่าต่ำสุด : 18.42
				ค่าเฉลี่ย : 22.05

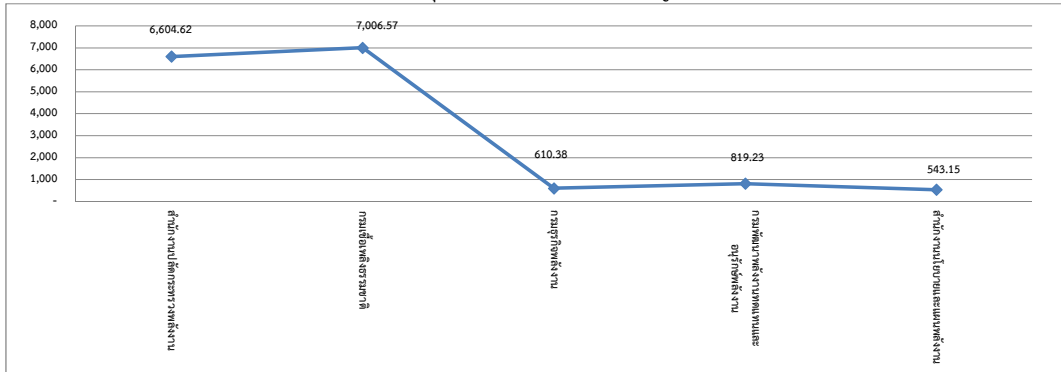
หมายเหตุ : หน่วยงานที่ไม่มีข้อมูล คือ ข้อมูลที่ส่วนราชการส่งมาที่กรมบัญชีกลางยังไม่ถูกต้องและอยู่ระหว่างการแก้ไขข้อมูล

### แผนภูมิที่ 3.11 ต้นทุนของกระทรวงพลังงาน

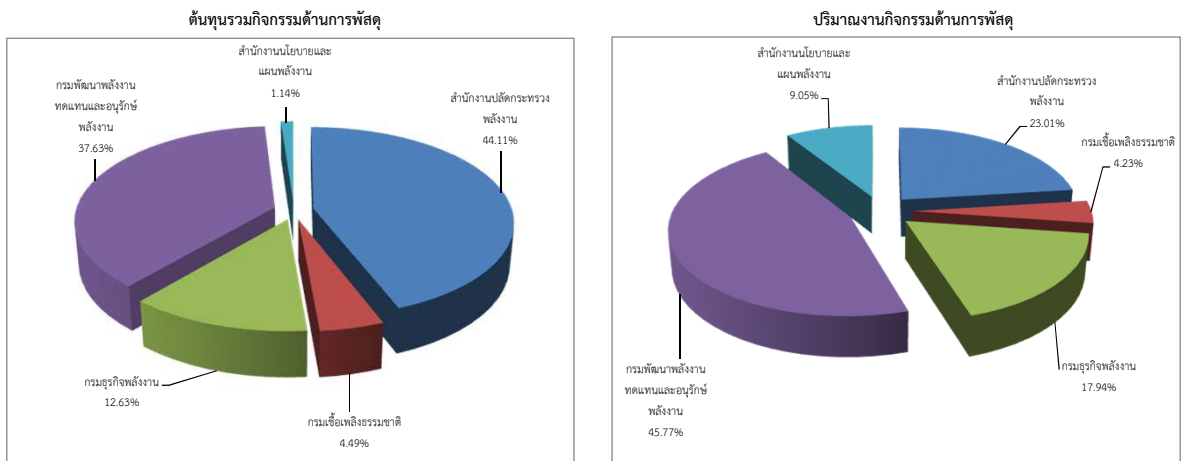
#### กิจกรรมด้านการเงินและบัญชี



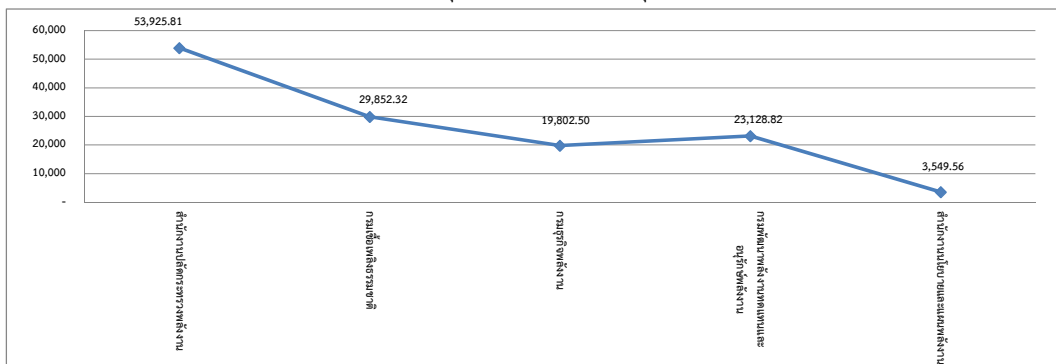
#### ต้นทุนต่อหน่วยกิจกรรมด้านการเงินและบัญชี



#### กิจกรรมด้านการพัสดุ



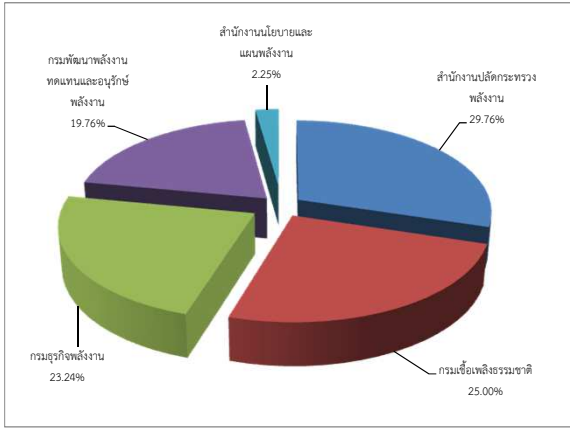
#### ต้นทุนต่อหน่วยกิจกรรมด้านการพัสดุ



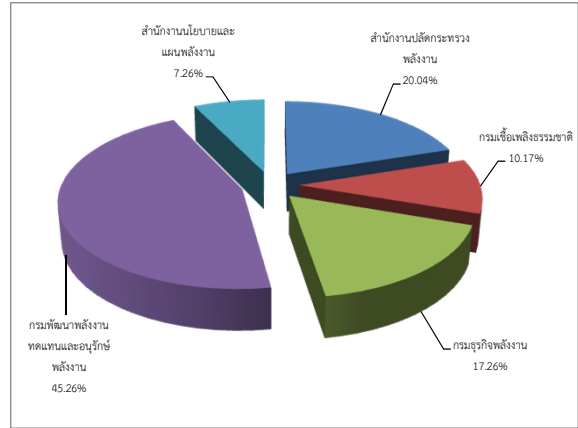
### แผนภูมิที่ 3.11 ต้นทุนของกระทรวงพลังงาน (ต่อ)

#### กิจกรรมด้านบริหารบุคลากร

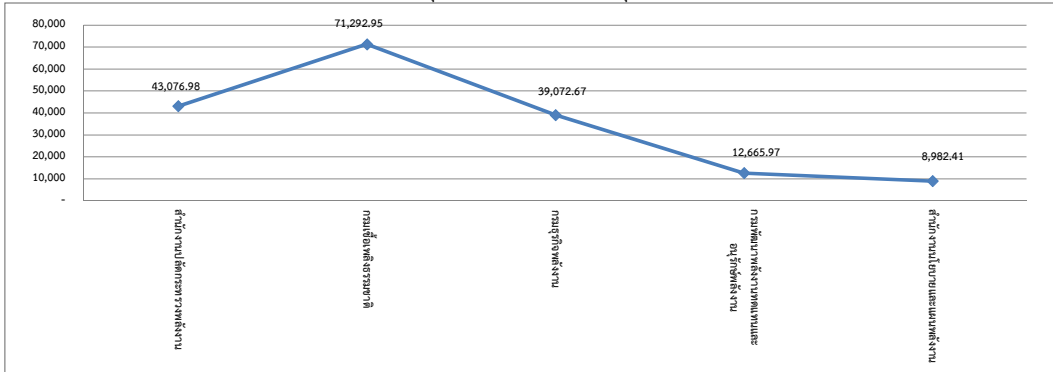
ต้นทุนรวมกิจกรรมด้านบริหารบุคลากร



ปริมาณงานกิจกรรมด้านบริหารบุคลากร

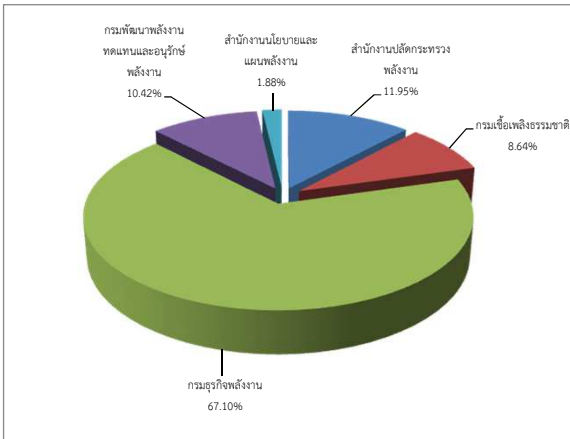


ต้นทุนต่อหน่วยกิจกรรมด้านบริหารบุคลากร

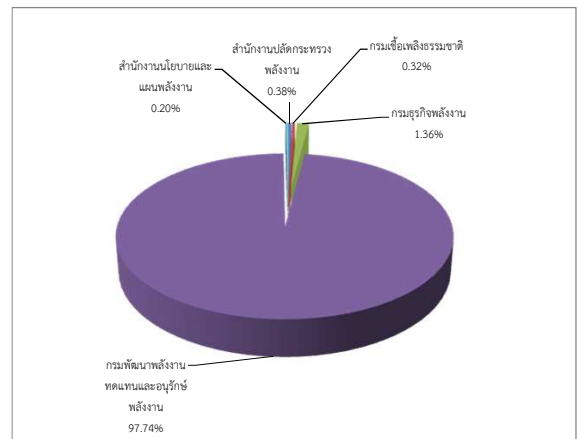


#### กิจกรรมด้านพัฒนาทรัพยากรบุคคล

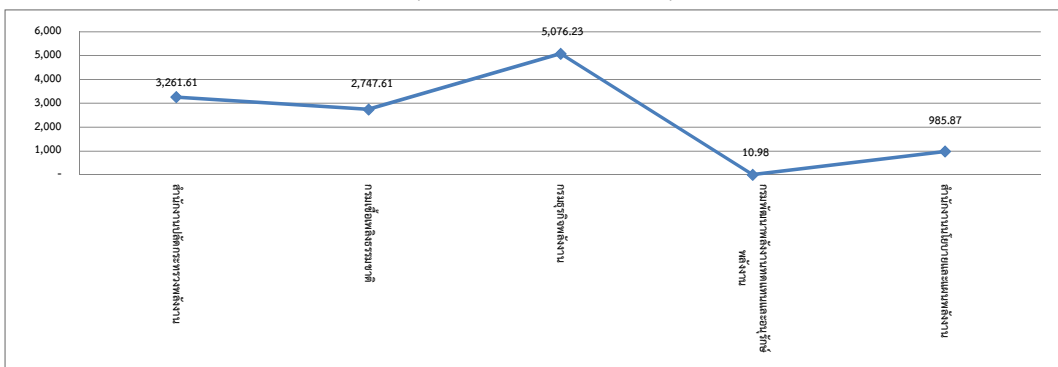
ต้นทุนรวมกิจกรรมด้านพัฒนาทรัพยากรบุคคล



ปริมาณงานกิจกรรมด้านพัฒนาทรัพยากรบุคคล

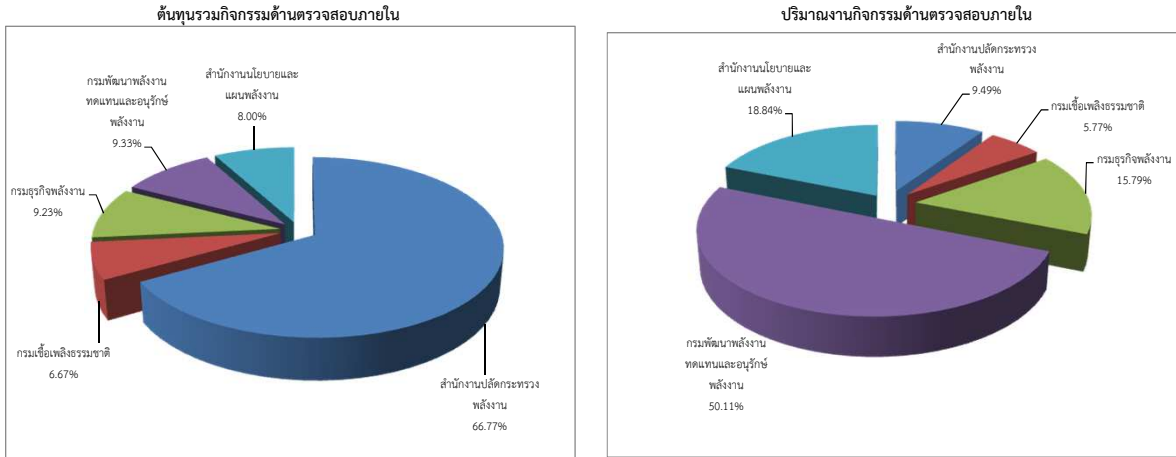


ต้นทุนต่อหน่วยกิจกรรมด้านพัฒนาทรัพยากรบุคคล

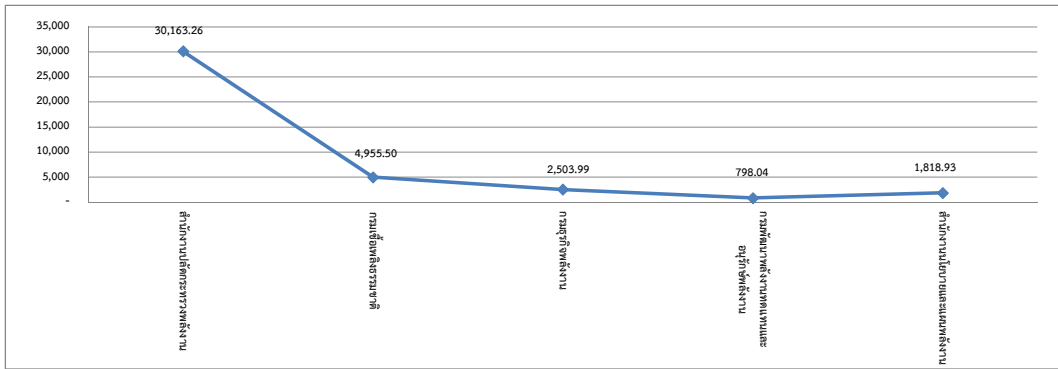


### แผนภูมิที่ 3.11 ต้นทุนของกระทรวงพลังงาน (ต่อ)

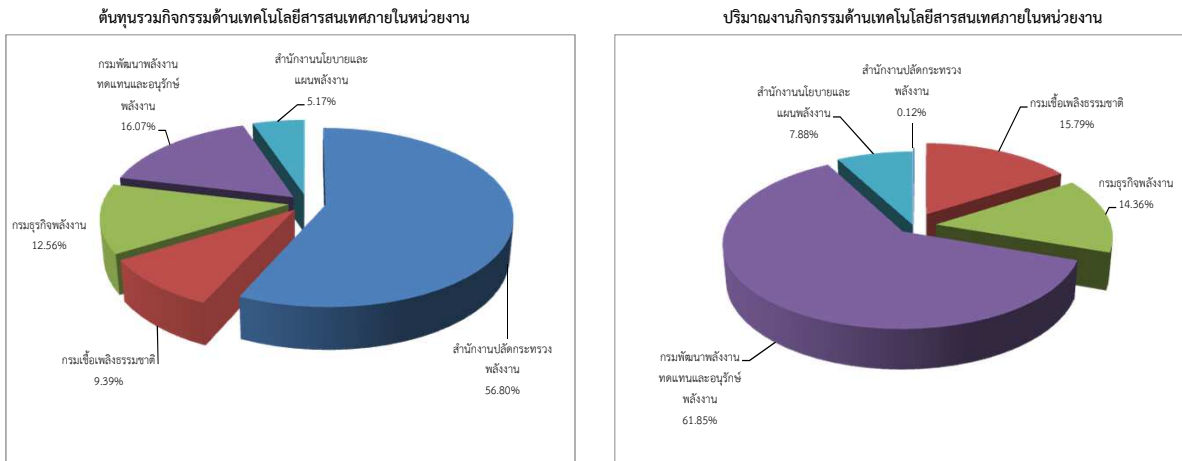
#### กิจกรรมด้านตรวจสอบภายใน



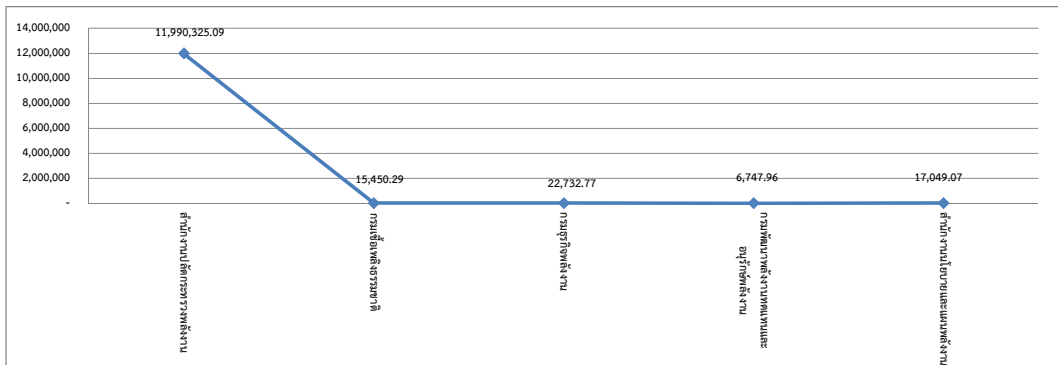
#### ต้นทุนต่อหน่วยกิจกรรมด้านตรวจสอบภายใน



#### กิจกรรมด้านเทคโนโลยีสารสนเทศภายในหน่วยงาน



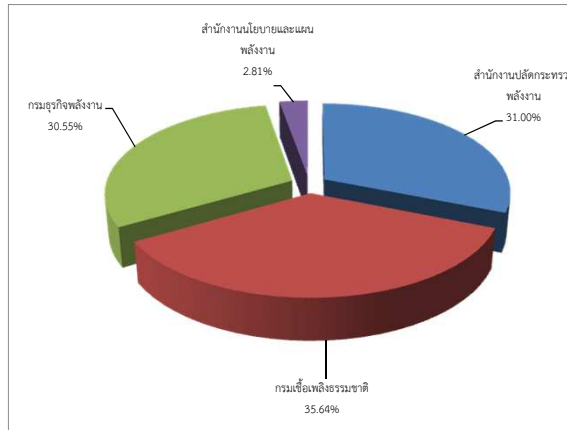
#### ต้นทุนต่อหน่วยกิจกรรมด้านเทคโนโลยีสารสนเทศภายในหน่วยงาน



### แผนภูมิที่ 3.11 ต้นทุนของกระทรวงพลังงาน (ต่อ)

กิจกรรมด้านเครือข่ายอินเทอร์เน็ตและเว็บไซต์

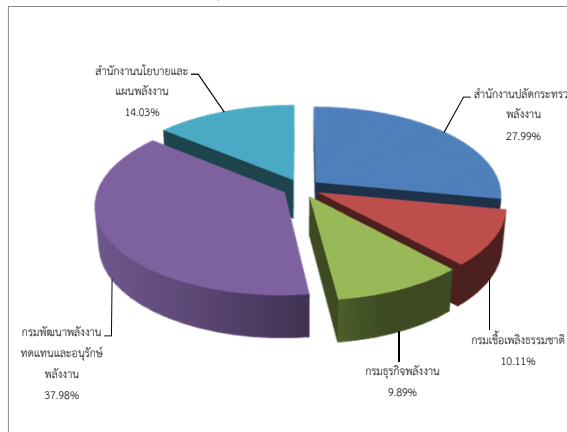
ต้นทุนรวมกิจกรรมด้านเครือข่ายอินเทอร์เน็ตและเว็บไซต์



\* หน่วยนับ = 1 ด้าน

กิจกรรมด้านแผนงาน

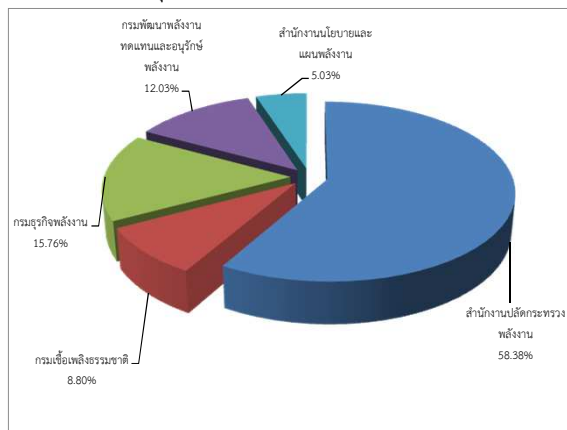
ต้นทุนรวมกิจกรรมด้านแผนงาน



\* หน่วยนับ = 1 ด้าน

กิจกรรมด้านพัฒนาระบบบริหารราชการ

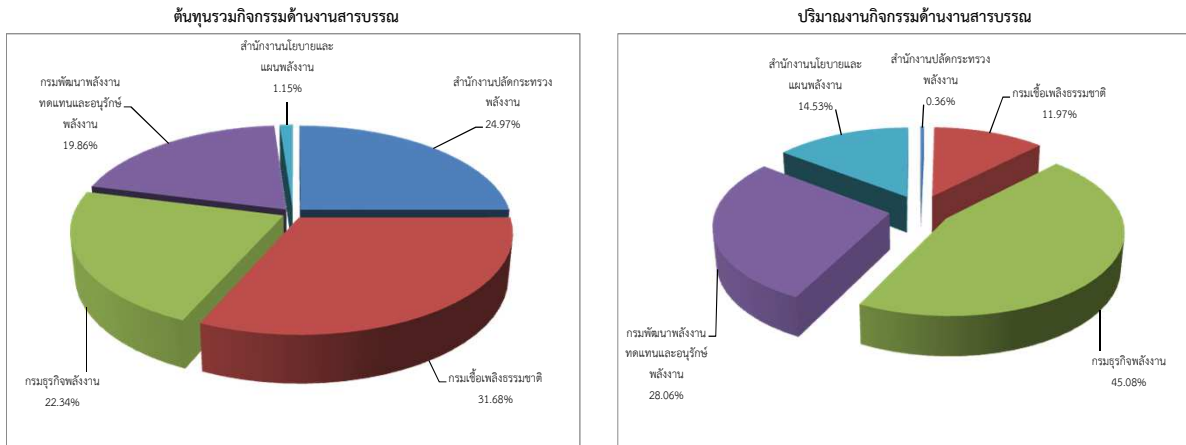
ต้นทุนรวมกิจกรรมด้านพัฒนาระบบบริหารราชการ



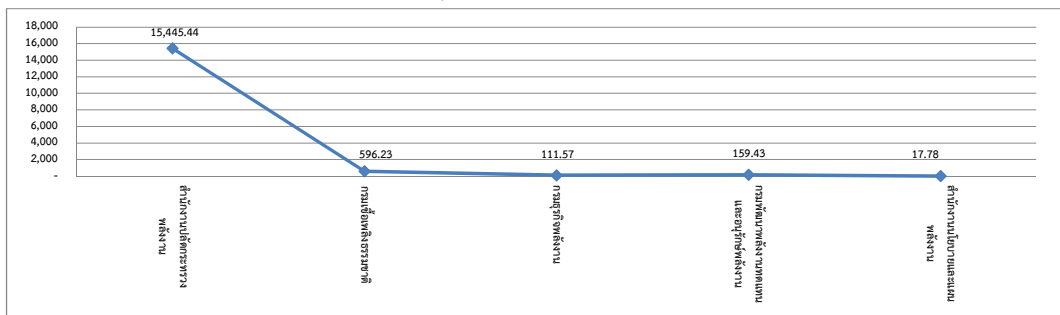
\* หน่วยนับ = 1 ด้าน

### แผนภูมิที่ 3.11 ต้นทุนของกระทรวงพลังงาน (ต่อ)

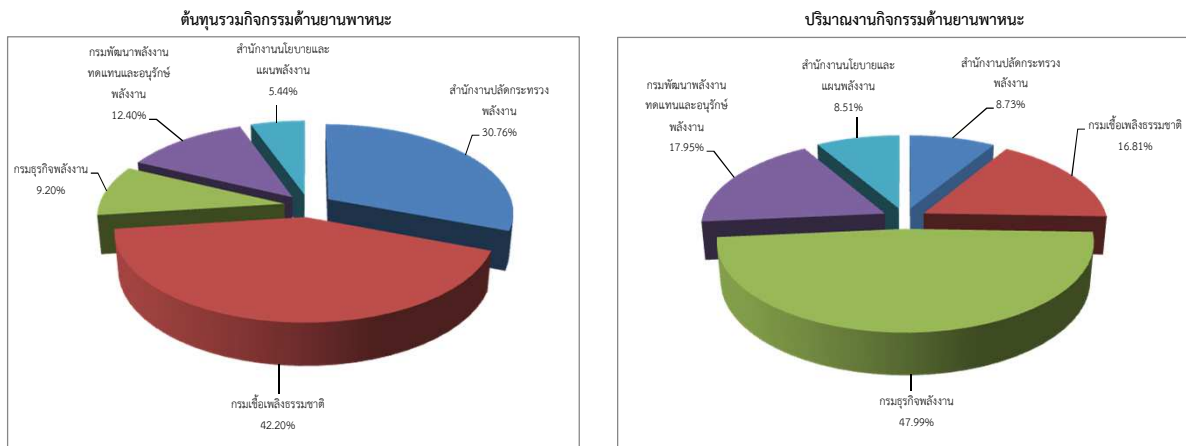
#### กิจกรรมด้านงานสารบรรณ



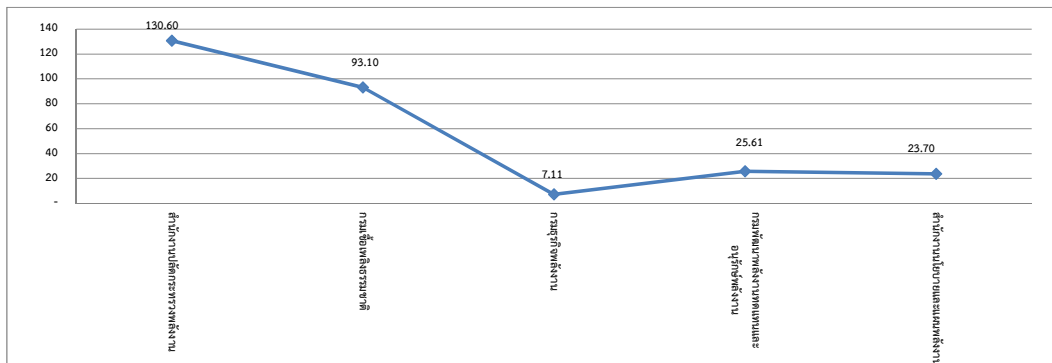
#### ต้นทุนต่อหน่วยกิจกรรมด้านงานสารบรรณ



#### กิจกรรมด้านยานพาหนะ



#### ต้นทุนต่อหน่วยกิจกรรมด้านยานพาหนะ



ตารางที่ 3.11 ต้นทุนของกระทรวงพลังงาน

หน่วยนับ : บาท

กิจกรรมด้านการเงินและบัญชี	ต้นทุนรวม	ปริมาณ	ต้นทุนต่อหน่วย	ต้นทุนรวม
สำนักงานปลัดกระทรวงพลังงาน	53,206,799.47	8,056.00	6,604.62	ค่าสูงสุด : 53,206,799.47
กรมเชื้อเพลิงธรรมชาติ	16,493,469.49	2,354.00	7,006.57	ค่าต่ำสุด : 3,320,807.28
กรมธุรกิจพลังงาน	13,876,431.19	22,734.00	610.38	ค่าเฉลี่ย : 22,565,694.49
กรมพัฒนาพลังงานทดแทนและอนุรักษ์พลังงาน	25,930,965.01	31,653.00	819.23	ต้นทุนต่อหน่วย
สำนักงานนโยบายและแผนพลังงาน	3,320,807.28	6114	543.15	ค่าสูงสุด : 7,006.57
				ค่าต่ำสุด : 543.15
				ค่าเฉลี่ย : 3,116.79
<b>กิจกรรมด้านการผลิต</b>	<b>ต้นทุนรวม</b>	<b>ปริมาณ</b>	<b>ต้นทุนต่อหน่วย</b>	<b>ต้นทุนรวม</b>
สำนักงานปลัดกระทรวงพลังงาน	39,905,099.60	740.00	53,925.81	ค่าสูงสุด : 39,905,099.60
กรมเชื้อเพลิงธรรมชาติ	4,059,915.36	136.00	29,852.32	ค่าต่ำสุด : 1,032,920.70
กรมธุรกิจพลังงาน	11,426,040.50	577.00	19,802.50	ค่าเฉลี่ย : 18,093,921.10
กรมพัฒนาพลังงานทดแทนและอนุรักษ์พลังงาน	34,045,629.33	1,472.00	23,128.82	ต้นทุนต่อหน่วย
สำนักงานนโยบายและแผนพลังงาน	1,032,920.70	291	3,549.56	ค่าสูงสุด : 53,925.81
				ค่าต่ำสุด : 3,549.56
				ค่าเฉลี่ย : 26,051.80
<b>กิจกรรมด้านบริหารบุคลากร</b>	<b>ต้นทุนรวม</b>	<b>ปริมาณ</b>	<b>ต้นทุนต่อหน่วย</b>	<b>ต้นทุนรวม</b>
สำนักงานปลัดกระทรวงพลังงาน	19,858,487.81	461.00	43,076.98	ค่าสูงสุด : 19,858,487.81
กรมเชื้อเพลิงธรรมชาติ	16,682,551.04	234.00	71,292.95	ค่าต่ำสุด : 1,500,062.58
กรมธุรกิจพลังงาน	15,511,848.19	397.00	39,072.67	ค่าเฉลี่ย : 13,347,644.11
กรมพัฒนาพลังงานทดแทนและอนุรักษ์พลังงาน	13,185,270.95	1,041.00	12,665.97	ต้นทุนต่อหน่วย
สำนักงานนโยบายและแผนพลังงาน	1,500,062.58	167	8,982.41	ค่าสูงสุด : 71,292.95
				ค่าต่ำสุด : 8,982.41
				ค่าเฉลี่ย : 35,018.20
<b>กิจกรรมด้านพัฒนาทรัพยากรบุคคล</b>	<b>ต้นทุนรวม</b>	<b>ปริมาณ</b>	<b>ต้นทุนต่อหน่วย</b>	<b>ต้นทุนรวม</b>
สำนักงานปลัดกระทรวงพลังงาน	10,808,963.91	3,314.00	3,261.61	ค่าสูงสุด : 60,671,156.74
กรมเชื้อเพลิงธรรมชาติ	7,811,462.92	2,843.00	2,747.61	ค่าต่ำสุด : 1,696,681.24
กรมธุรกิจพลังงาน	60,671,156.74	11,952.00	5,076.23	ค่าเฉลี่ย : 18,082,751.80
กรมพัฒนาพลังงานทดแทนและอนุรักษ์พลังงาน	9,425,494.19	858,676.00	10.98	ต้นทุนต่อหน่วย
สำนักงานนโยบายและแผนพลังงาน	1,696,681.24	1721	985.87	ค่าสูงสุด : 5,076.23
				ค่าต่ำสุด : 10.98
				ค่าเฉลี่ย : 2,416.46
<b>กิจกรรมด้านตรวจสอบภายใน</b>	<b>ต้นทุนรวม</b>	<b>ปริมาณ</b>	<b>ต้นทุนต่อหน่วย</b>	<b>ต้นทุนรวม</b>
สำนักงานปลัดกระทรวงพลังงาน	10,707,957.76	355.00	30,163.26	ค่าสูงสุด : 10,707,957.76
กรมเชื้อเพลิงธรรมชาติ	1,070,387.69	216.00	4,955.50	ค่าต่ำสุด : 1,070,387.69
กรมธุรกิจพลังงาน	1,479,860.38	591.00	2,503.99	ค่าเฉลี่ย : 3,207,376.88
กรมพัฒนาพลังงานทดแทนและอนุรักษ์พลังงาน	1,496,333.87	1,875.00	798.04	ต้นทุนต่อหน่วย
สำนักงานนโยบายและแผนพลังงาน	1,282,344.67	705	1,818.93	ค่าสูงสุด : 30,163.26
				ค่าต่ำสุด : 798.04
				ค่าเฉลี่ย : 8,047.95



ตารางที่ 3.11 ต้นทุนของกระทรวงพลังงาน (ต่อ)

หน่วยนับ : บาท

กิจกรรมด้านเทคโนโลยีสารสนเทศภายในหน่วยงาน	ต้นทุนรวม	ปริมาณ	ต้นทุนต่อหน่วย	ต้นทุนรวม	
สำนักงานปลัดกระทรวงพลังงาน	35,970,975.26	3.00	11,990,325.09	ค่าสูงสุด :	35,970,975.26
กรมเชื้อเพลิงธรรมชาติ	5,948,360.00	385.00	15,450.29	ค่าต่ำสุด :	3,273,421.88
กรมธุรกิจพลังงาน	7,956,469.63	350.00	22,732.77	ค่าเฉลี่ย :	12,665,030.14
กรมพัฒนาพลังงานทดแทนและอนุรักษ์พลังงาน	10,175,923.93	1,508.00	6,747.96	ต้นทุนต่อหน่วย	
สำนักงานนโยบายและแผนพลังงาน	3,273,421.88	192	17,049.07	ค่าสูงสุด :	11,990,325.09
				ค่าต่ำสุด :	6,747.96
				ค่าเฉลี่ย :	2,410,461.03
กิจกรรมด้านเครือข่ายอินเทอร์เน็ตและเว็บไซต์	ต้นทุนรวม	ปริมาณ	ต้นทุนต่อหน่วย	ต้นทุนรวม	
สำนักงานปลัดกระทรวงพลังงาน	6,054,685.33	1.00	6,054,685.33	ค่าสูงสุด :	6,960,764.58
กรมเชื้อเพลิงธรรมชาติ	6,960,764.58	1.00	6,960,764.58	ค่าต่ำสุด :	548,268.00
กรมธุรกิจพลังงาน	5,967,352.22	1.00	5,967,352.22	ค่าเฉลี่ย :	4,882,767.53
กรมพัฒนาพลังงานทดแทนและอนุรักษ์พลังงาน				ต้นทุนต่อหน่วย	
สำนักงานนโยบายและแผนพลังงาน	548,268.00	1.00	548,268.00	ค่าสูงสุด :	6,960,764.58
				ค่าต่ำสุด :	548,268.00
				ค่าเฉลี่ย :	4,882,767.53
กิจกรรมด้านแผนงาน	ต้นทุนรวม	ปริมาณ	ต้นทุนต่อหน่วย	ต้นทุนรวม	
สำนักงานปลัดกระทรวงพลังงาน	25,358,533.19	1.00	25,358,533.19	ค่าสูงสุด :	34,408,542.98
กรมเชื้อเพลิงธรรมชาติ	9,163,252.31	1.00	9,163,252.31	ค่าต่ำสุด :	8,957,444.84
กรมธุรกิจพลังงาน	8,957,444.84	1.00	8,957,444.84	ค่าเฉลี่ย :	18,120,023.32
กรมพัฒนาพลังงานทดแทนและอนุรักษ์พลังงาน	34,408,542.98	1.00	34,408,542.98	ต้นทุนต่อหน่วย	
สำนักงานนโยบายและแผนพลังงาน	12,712,343.26	1.00	12,712,343.26	ค่าสูงสุด :	34,408,542.98
				ค่าต่ำสุด :	8,957,444.84
				ค่าเฉลี่ย :	18,120,023.32
กิจกรรมด้านพัฒนาระบบบริหารราชการ	ต้นทุนรวม	ปริมาณ	ต้นทุนต่อหน่วย	ต้นทุนรวม	
สำนักงานปลัดกระทรวงพลังงาน	22,116,569.33	6.00	3,686,094.89	ค่าสูงสุด :	22,116,569.33
กรมเชื้อเพลิงธรรมชาติ	3,334,311.85	1.00	3,334,311.85	ค่าต่ำสุด :	1,906,479.16
กรมธุรกิจพลังงาน	5,971,629.89	1.00	5,971,629.89	ค่าเฉลี่ย :	7,577,228.40
กรมพัฒนาพลังงานทดแทนและอนุรักษ์พลังงาน	4,557,151.77	1.00	4,557,151.77	ต้นทุนต่อหน่วย	
สำนักงานนโยบายและแผนพลังงาน	1,906,479.16	1.00	1,906,479.16	ค่าสูงสุด :	5,971,629.89
				ค่าต่ำสุด :	1,906,479.16
				ค่าเฉลี่ย :	3,891,133.51
กิจกรรมด้านงานสารบรรณ	ต้นทุนรวม	ปริมาณ	ต้นทุนต่อหน่วย	ต้นทุนรวม	
สำนักงานปลัดกระทรวงพลังงาน	15,569,005.12	1,008.00	15,445.44	ค่าสูงสุด :	19,749,587.32
กรมเชื้อเพลิงธรรมชาติ	19,749,587.32	33,124.00	596.23	ค่าต่ำสุด :	714,949.23
กรมธุรกิจพลังงาน	13,923,821.84	124,798.00	111.57	ค่าเฉลี่ย :	12,468,042.28
กรมพัฒนาพลังงานทดแทนและอนุรักษ์พลังงาน	12,382,847.88	77,671.00	159.43	ต้นทุนต่อหน่วย	
สำนักงานนโยบายและแผนพลังงาน	714,949.23	40212	17.78	ค่าสูงสุด :	15,445.44
				ค่าต่ำสุด :	17.78
				ค่าเฉลี่ย :	3,266.09

ตารางที่ 3.11 ต้นทุนของกระทรวงพลังงาน (ต่อ)

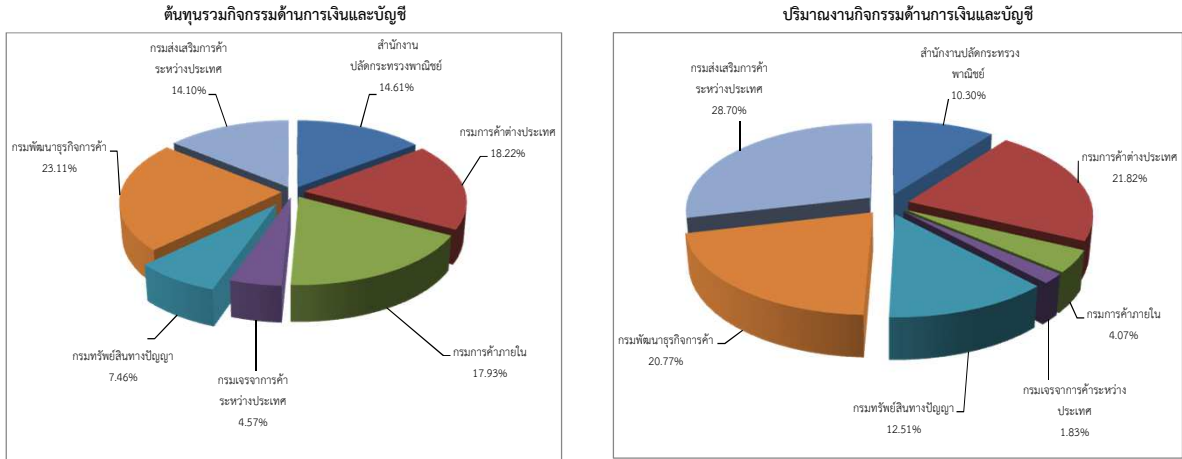
หน่วยนับ : บาท

กิจกรรมด้านยานพาหนะ	ต้นทุนรวม	ปริมาณ	ต้นทุนต่อหน่วย	ต้นทุนรวม
สำนักงานปลัดกระทรวงพลังงาน	16,382,115.00	125,434.00	130.60	ค่าสูงสุด : 22,476,584.30
กรมเชื้อเพลิงธรรมชาติ	22,476,584.30	241,428.00	93.10	ค่าต่ำสุด : 2,896,830.31
กรมธุรกิจพลังงาน	4,900,781.37	689,287.00	7.11	ค่าเฉลี่ย : 10,652,102.85
กรมพัฒนาพลังงานทดแทนและอนุรักษ์พลังงาน	6,604,203.26	257,859.00	25.61	ต้นทุนต่อหน่วย
สำนักงานนโยบายและแผนพลังงาน	2,896,830.31	122250	23.70	ค่าสูงสุด : 130.60
				ค่าต่ำสุด : 7.11
				ค่าเฉลี่ย : 56.02

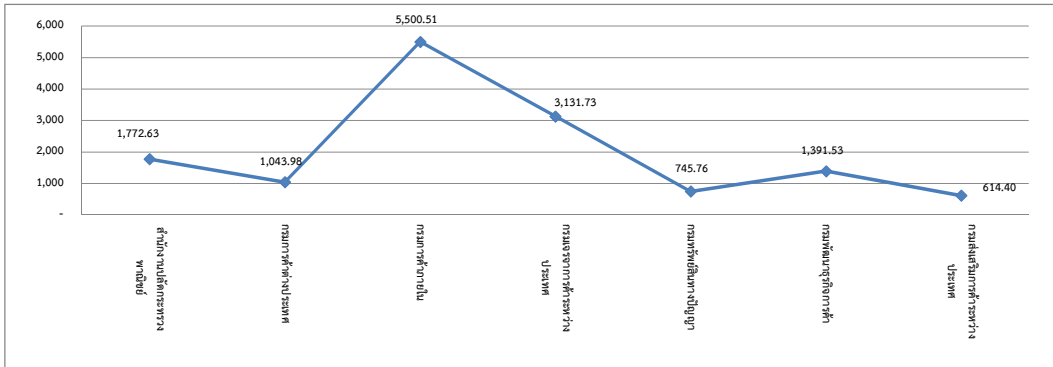
หมายเหตุ : หน่วยงานที่ไม่มีข้อมูล คือ ข้อมูลที่ส่วนราชการส่งมาที่กรมบัญชีกลางยังไม่ถูกต้องและอยู่ระหว่างการแก้ไขข้อมูล

### แผนภูมิที่ 3.12 ต้นทุนของกระทรวงพาณิชย์

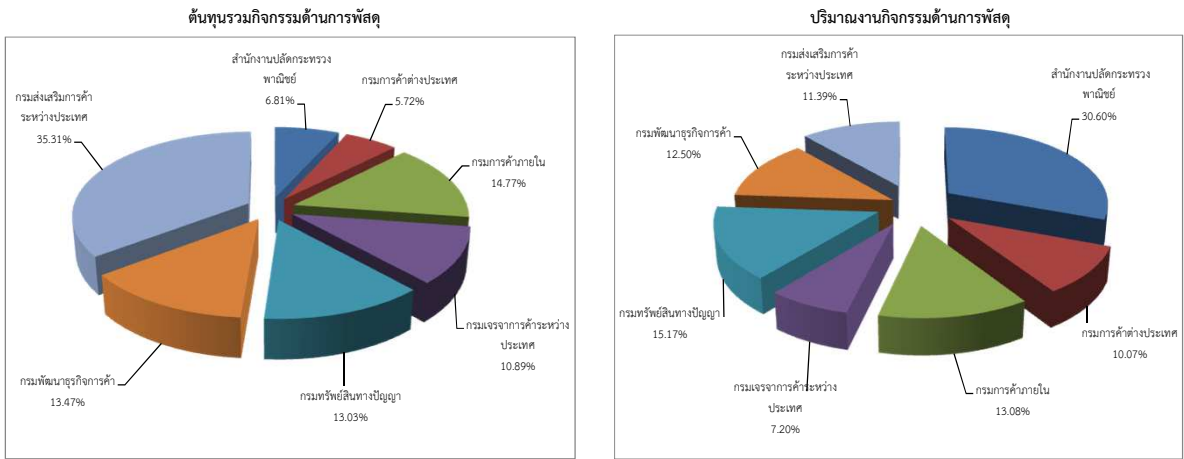
#### กิจกรรมด้านการเงินและบัญชี



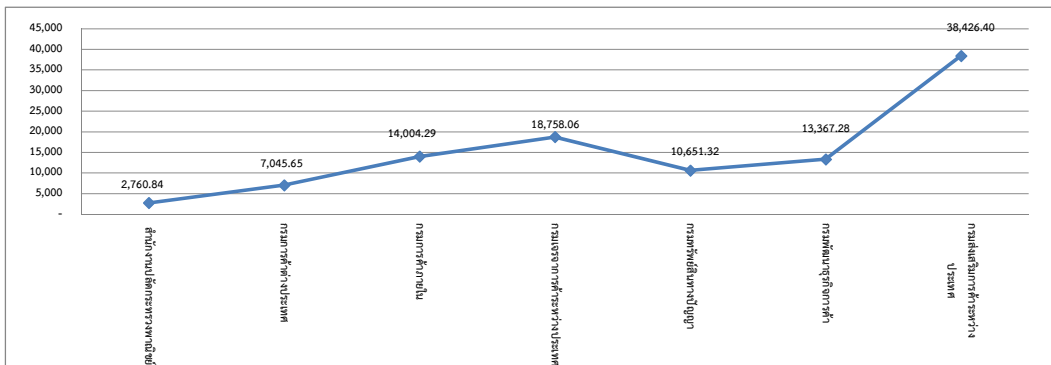
#### ต้นทุนต่อหน่วยกิจกรรมด้านการเงินและบัญชี



#### กิจกรรมด้านการพัสดุ

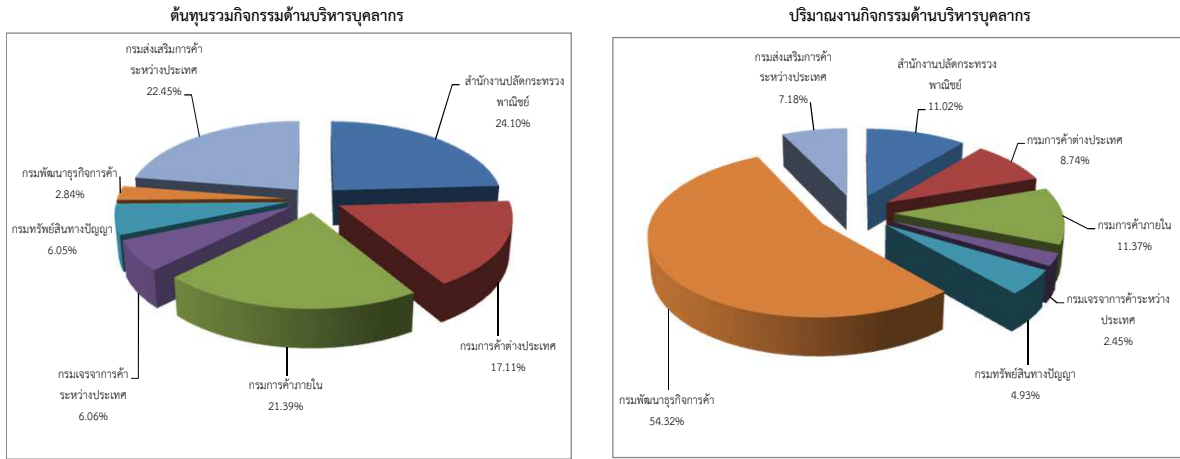


#### ต้นทุนต่อหน่วยกิจกรรมด้านการพัสดุ

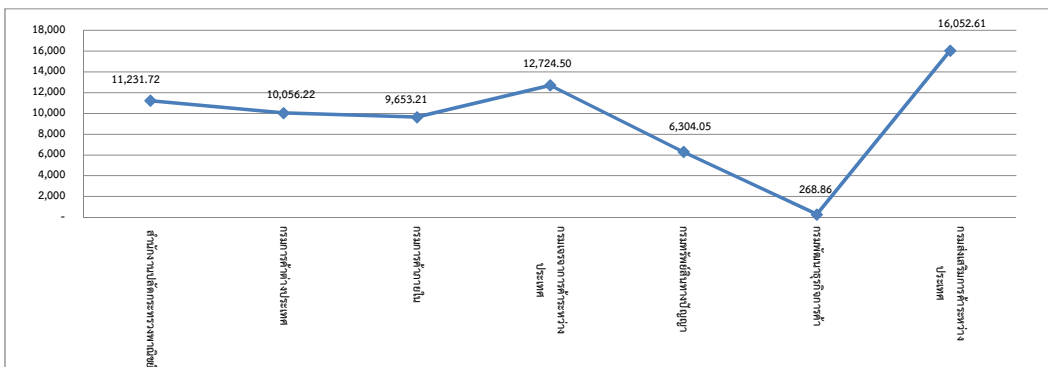


### แผนภูมิที่ 3.12 ต้นทุนของกระทรวงพาณิชย์ (ต่อ)

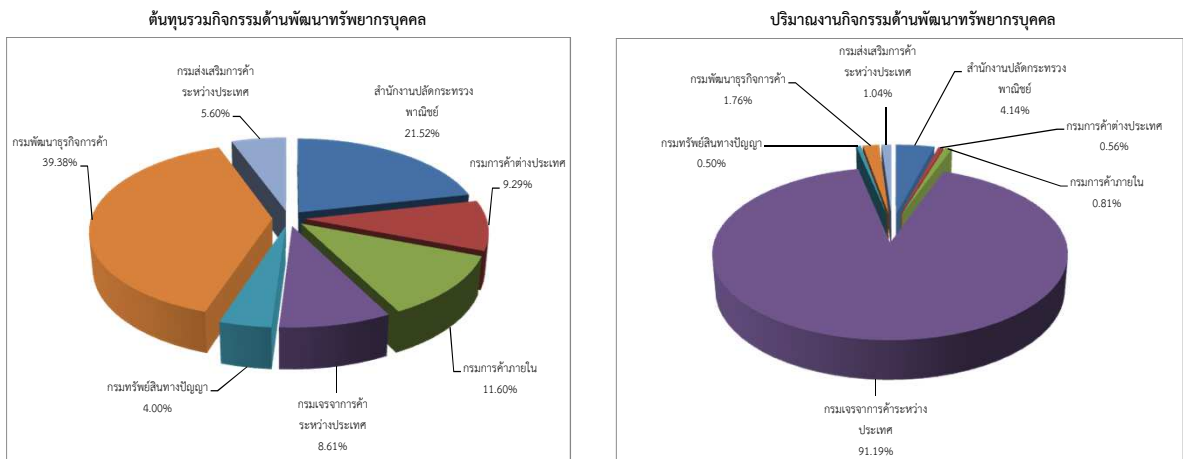
#### กิจกรรมด้านบริหารบุคลากร



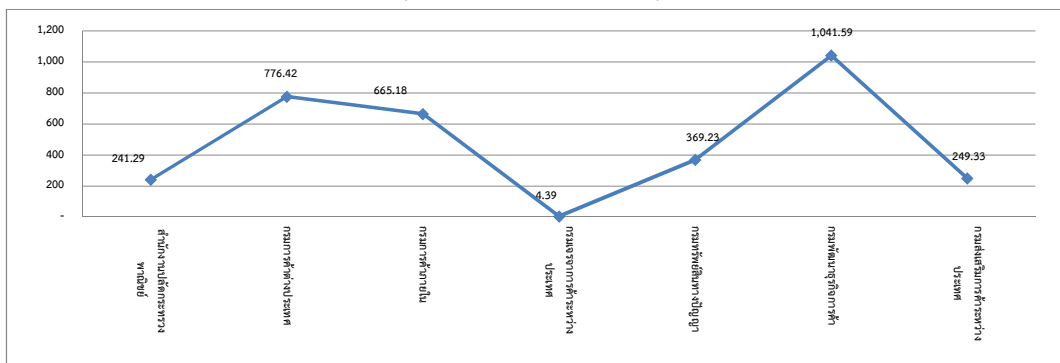
#### ต้นทุนต่อหน่วยกิจกรรมด้านบริหารบุคลากร



#### กิจกรรมด้านพัฒนาทรัพยากรบุคคล

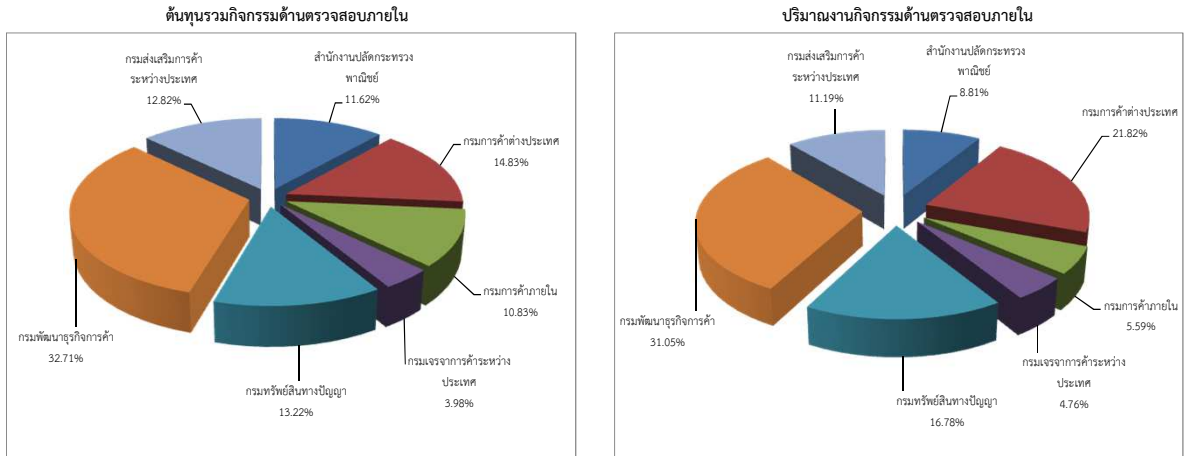


#### ต้นทุนต่อหน่วยกิจกรรมด้านพัฒนาทรัพยากรบุคคล

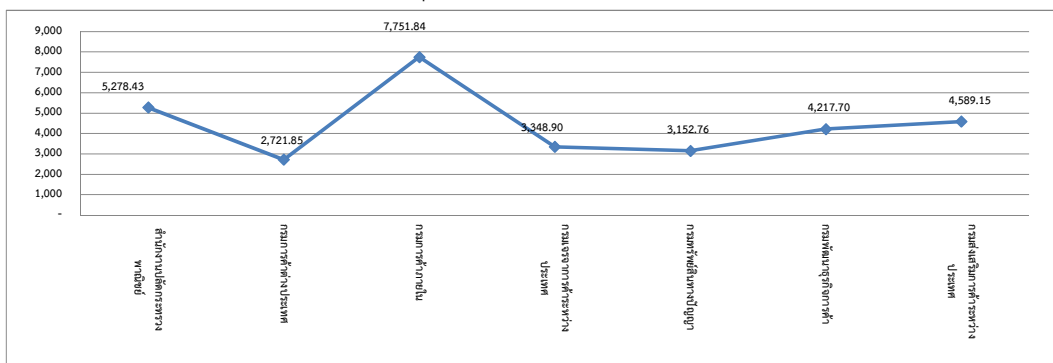


### แผนภูมิที่ 3.12 ต้นทุนของกระทรวงพาณิชย์ (ต่อ)

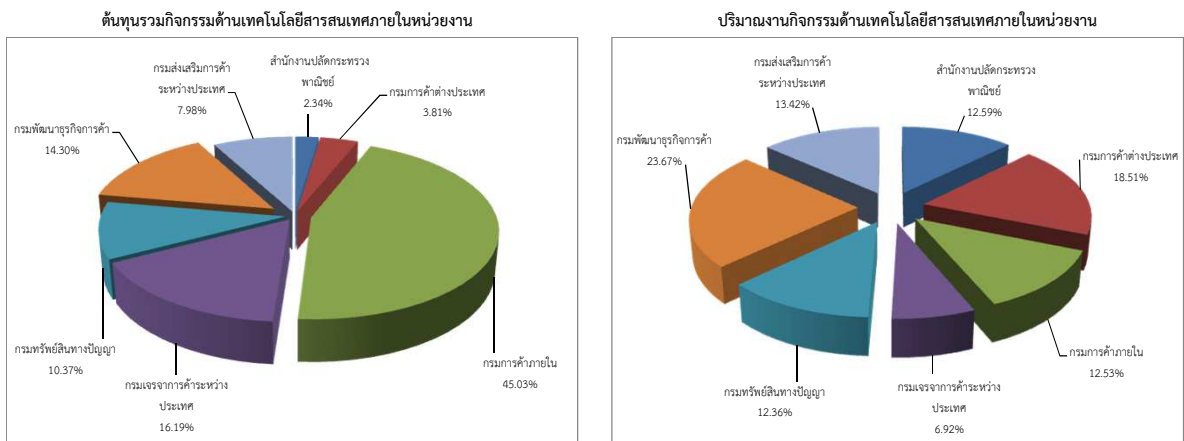
#### กิจกรรมด้านตรวจสอบภายใน



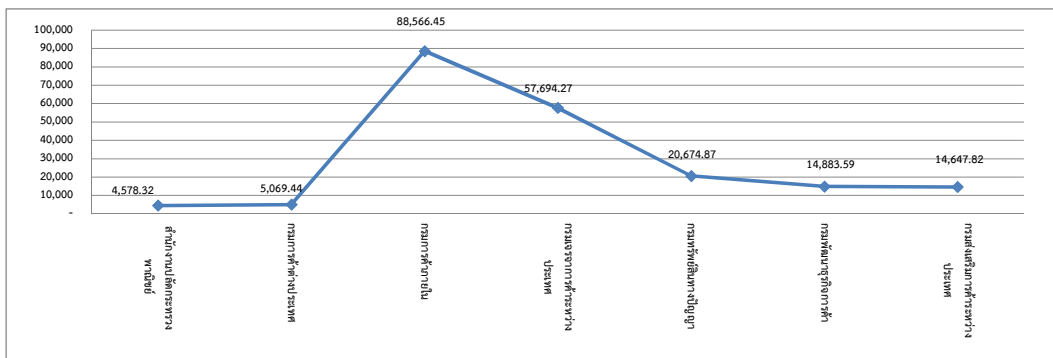
#### ต้นทุนต่อหน่วยกิจกรรมด้านตรวจสอบภายใน



#### กิจกรรมด้านเทคโนโลยีสารสนเทศภายในหน่วยงาน



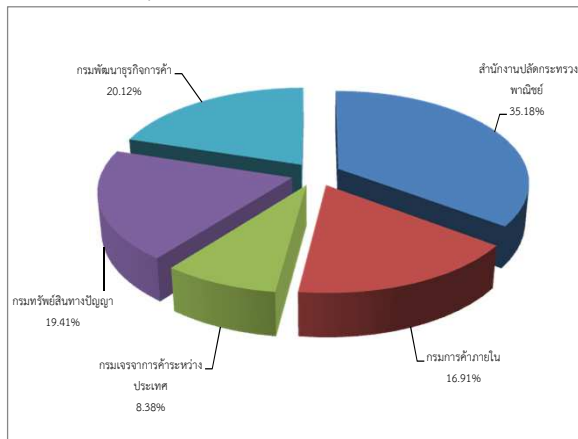
#### ต้นทุนต่อหน่วยกิจกรรมด้านเทคโนโลยีสารสนเทศภายในหน่วยงาน



### แผนภูมิที่ 3.12 ต้นทุนของกระทรวงพาณิชย์ (ต่อ)

#### กิจกรรมด้านเครือข่ายอินเทอร์เน็ตและเว็บไซต์

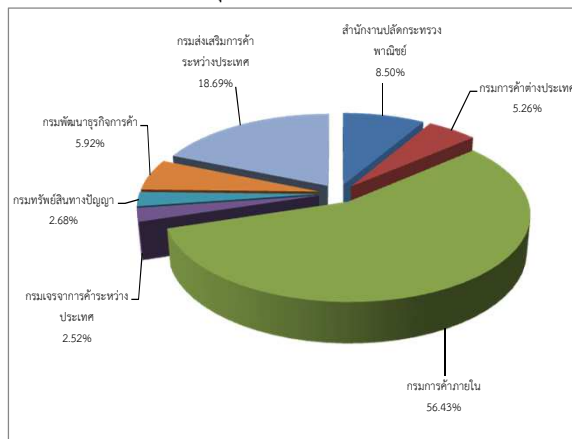
##### ต้นทุนรวมกิจกรรมด้านเครือข่ายอินเทอร์เน็ตและเว็บไซต์



\* หน่วยนับ = 1 ระบบ

#### กิจกรรมด้านแผนงาน

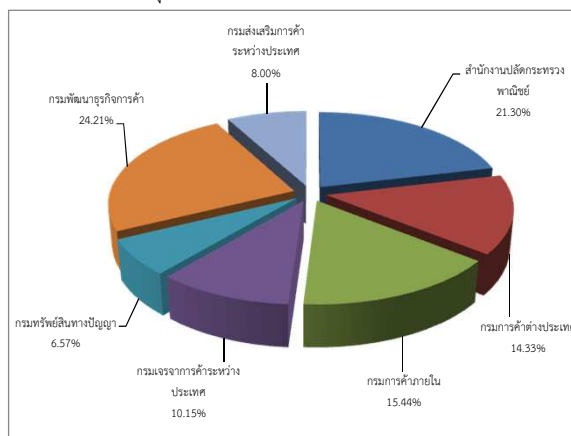
##### ต้นทุนรวมกิจกรรมด้านแผนงาน



\* หน่วยนับ = 1 ด้าน

#### กิจกรรมด้านพัฒนาระบบบริหารราชการ

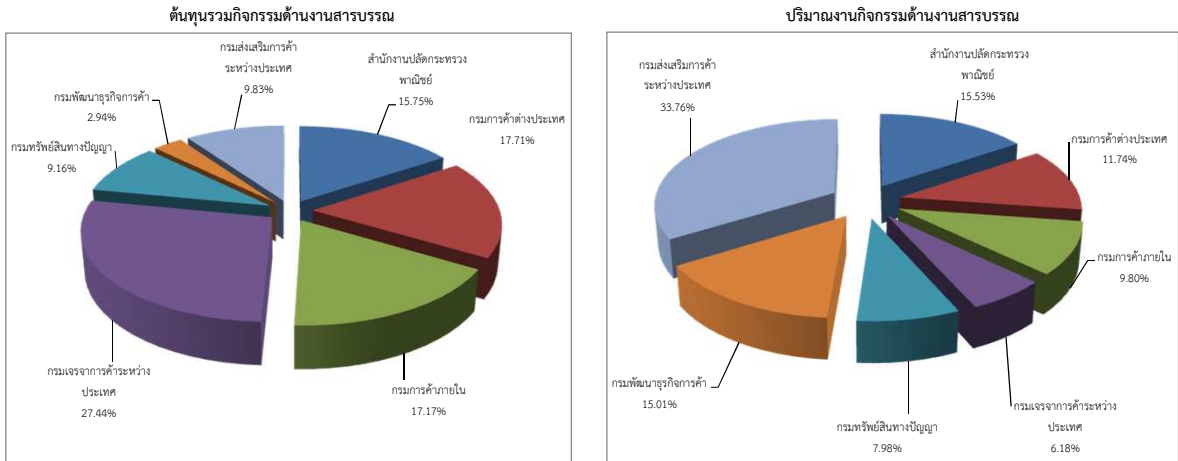
##### ต้นทุนรวมกิจกรรมด้านพัฒนาระบบบริหารราชการ



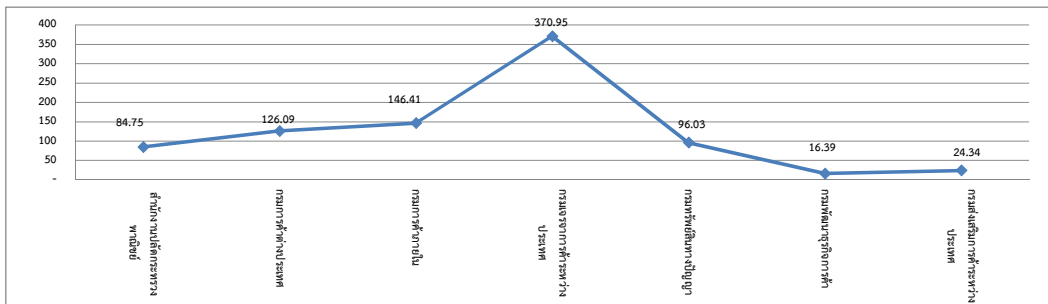
\* หน่วยนับ = 1 ด้าน

### แผนภูมิที่ 3.12 ต้นทุนของกระทรวงพาณิชย์ (ต่อ)

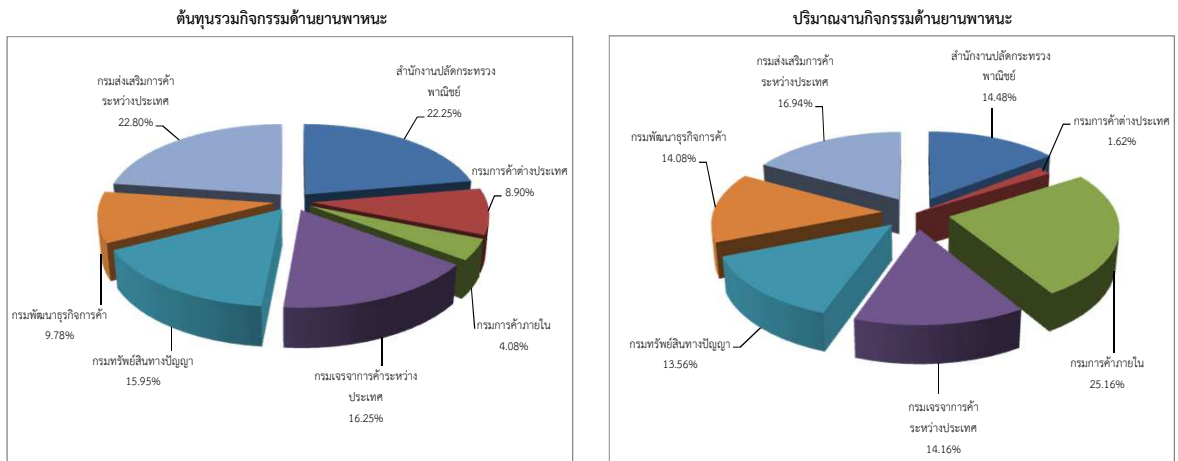
#### กิจกรรมด้านงานสารบรรณ



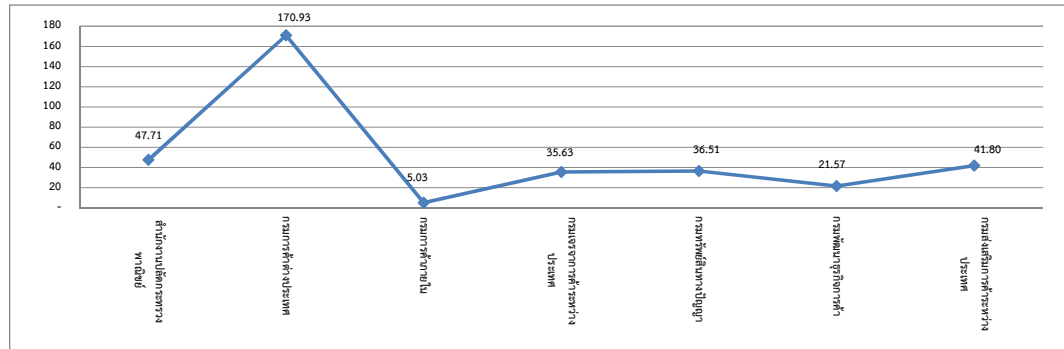
#### ต้นทุนต่อหน่วยกิจกรรมด้านงานสารบรรณ



#### กิจกรรมด้านยานพาหนะ



#### ต้นทุนต่อหน่วยกิจกรรมด้านยานพาหนะ



ตารางที่ 3.12 ต้นทุนของกระทรวงพาณิชย์

หน่วยนับ : บาท

กิจกรรมด้านการเงินและบัญชี	ต้นทุนรวม	ปริมาณ	ต้นทุนต่อหน่วย	ต้นทุนรวม	
สำนักงานปลัดกระทรวงพาณิชย์	19,091,175.93	10,770.00	1,772.63	ค่าสูงสุด :	30,210,056.29
กรมการค้าต่างประเทศ	23,814,302.82	22,811.00	1,043.98	ค่าต่ำสุด :	5,975,338.67
กรมการค้าภายใน	23,432,179.45	4,260.00	5,500.51	ค่าเฉลี่ย :	18,673,019.64
กรมเจรจาการค้าระหว่างประเทศ	5,975,338.67	1,908.00	3,131.73	ต้นทุนต่อหน่วย	
กรมทรัพย์สินทางปัญญา	9,753,033.66	13,078.00	745.76	ค่าสูงสุด :	5,500.51
กรมพัฒนาธุรกิจการค้า	30,210,056.29	21,710.00	1,391.53	ค่าต่ำสุด :	614.40
กรมส่งเสริมการค้าระหว่างประเทศ	18,435,050.69	30,005.00	614.40	ค่าเฉลี่ย :	2,028.65
<b>กิจกรรมด้านการพัสดุ</b>	<b>ต้นทุนรวม</b>	<b>ปริมาณ</b>	<b>ต้นทุนต่อหน่วย</b>	<b>ต้นทุนรวม</b>	
สำนักงานปลัดกระทรวงพาณิชย์	7,636,470.37	2,766.00	2,760.84	ค่าสูงสุด :	39,579,189.60
กรมการค้าต่างประเทศ	6,411,543.08	910.00	7,045.65	ค่าต่ำสุด :	6,411,543.08
กรมการค้าภายใน	16,553,069.43	1,182.00	14,004.29	ค่าเฉลี่ย :	16,014,250.38
กรมเจรจาการค้าระหว่างประเทศ	12,211,498.83	651.00	18,758.06	ต้นทุนต่อหน่วย	
กรมทรัพย์สินทางปัญญา	14,602,953.18	1,371.00	10,651.32	ค่าสูงสุด :	38,426.40
กรมพัฒนาธุรกิจการค้า	15,105,028.15	1,130.00	13,367.28	ค่าต่ำสุด :	2,760.84
กรมส่งเสริมการค้าระหว่างประเทศ	39,579,189.60	1,030.00	38,426.40	ค่าเฉลี่ย :	15,001.98
<b>กิจกรรมด้านบริหารบุคลากร</b>	<b>ต้นทุนรวม</b>	<b>ปริมาณ</b>	<b>ต้นทุนต่อหน่วย</b>	<b>ต้นทุนรวม</b>	
สำนักงานปลัดกระทรวงพาณิชย์	10,321,948.65	919.00	11,231.72	ค่าสูงสุด :	10,321,948.65
กรมการค้าต่างประเทศ	7,330,983.52	729.00	10,056.22	ค่าต่ำสุด :	1,218,456.31
กรมการค้าภายใน	9,160,895.28	949.00	9,653.21	ค่าเฉลี่ย :	6,119,222.82
กรมเจรจาการค้าระหว่างประเทศ	2,595,798.67	204.00	12,724.50	ต้นทุนต่อหน่วย	
กรมทรัพย์สินทางปัญญา	2,590,965.03	411.00	6,304.05	ค่าสูงสุด :	16,052.61
กรมพัฒนาธุรกิจการค้า	1,218,456.31	4,532.00	268.86	ค่าต่ำสุด :	268.86
กรมส่งเสริมการค้าระหว่างประเทศ	9,615,512.27	599.00	16,052.61	ค่าเฉลี่ย :	9,470.17
<b>กิจกรรมด้านพัฒนาทรัพยากรบุคคล</b>	<b>ต้นทุนรวม</b>	<b>ปริมาณ</b>	<b>ต้นทุนต่อหน่วย</b>	<b>ต้นทุนรวม</b>	
สำนักงานปลัดกระทรวงพาณิชย์	16,977,367.32	70,361.00	241.29	ค่าสูงสุด :	31,070,635.95
กรมการค้าต่างประเทศ	7,330,983.52	9,442.00	776.42	ค่าต่ำสุด :	3,154,367.51
กรมการค้าภายใน	9,154,144.44	13,762.00	665.18	ค่าเฉลี่ย :	11,271,279.29
กรมเจรจาการค้าระหว่างประเทศ	6,795,805.55	1,548,084.00	4.39	ต้นทุนต่อหน่วย	
กรมทรัพย์สินทางปัญญา	3,154,367.51	8,543.00	369.23	ค่าสูงสุด :	1,041.59
กรมพัฒนาธุรกิจการค้า	31,070,635.95	29,830.00	1,041.59	ค่าต่ำสุด :	4.39
กรมส่งเสริมการค้าระหว่างประเทศ	4,415,650.73	17,710.00	249.33	ค่าเฉลี่ย :	478.20
<b>กิจกรรมด้านตรวจสอบภายใน</b>	<b>ต้นทุนรวม</b>	<b>ปริมาณ</b>	<b>ต้นทุนต่อหน่วย</b>	<b>ต้นทุนรวม</b>	
สำนักงานปลัดกระทรวงพาณิชย์	1,662,705.09	315.00	5,278.43	ค่าสูงสุด :	4,681,647.15
กรมการค้าต่างประเทศ	2,123,042.73	780.00	2,721.85	ค่าต่ำสุด :	569,313.16
กรมการค้าภายใน	1,550,367.72	200.00	7,751.84	ค่าเฉลี่ย :	2,044,913.67
กรมเจรจาการค้าระหว่างประเทศ	569,313.16	170.00	3,348.90	ต้นทุนต่อหน่วย	
กรมทรัพย์สินทางปัญญา	1,891,658.67	600.00	3,152.76	ค่าสูงสุด :	7,751.84
กรมพัฒนาธุรกิจการค้า	4,681,647.15	1,110.00	4,217.70	ค่าต่ำสุด :	2,721.85
กรมส่งเสริมการค้าระหว่างประเทศ	1,835,661.16	400.00	4,589.15	ค่าเฉลี่ย :	4,437.23



ตารางที่ 3.12 ต้นทุนของกระทรวงพาณิชย์ (ต่อ)

หน่วยนับ : บาท

กิจกรรมด้านเทคโนโลยีสารสนเทศภายในหน่วยงาน	ต้นทุนรวม	ปริมาณ	ต้นทุนต่อหน่วย	ต้นทุนรวม	
สำนักงานปลัดกระทรวงพาณิชย์	2,660,004.55	581.00	4,578.32	ค่าสูงสุด :	51,191,405.44
กรมการค้าต่างประเทศ	4,329,303.03	854.00	5,069.44	ค่าต่ำสุด :	2,660,004.55
กรมการค้าภายใน	51,191,405.44	578.00	88,566.45	ค่าเฉลี่ย :	16,241,390.57
กรมเจรจาการค้าระหว่างประเทศ	18,404,471.34	319.00	57,694.27	ต้นทุนต่อหน่วย	
กรมทรัพย์สินทางปัญญา	11,784,673.54	570.00	20,674.87	ค่าสูงสุด :	88,566.45
กรมพัฒนาธุรกิจการค้า	16,252,875.69	1,092.00	14,883.59	ค่าต่ำสุด :	4,578.32
กรมส่งเสริมการค้าระหว่างประเทศ	9,067,000.43	619.00	14,647.82	ค่าเฉลี่ย :	29,444.96
<b>กิจกรรมด้านเครือข่ายอินเทอร์เน็ตและเว็บไซต์</b>	<b>ต้นทุนรวม</b>	<b>ปริมาณ</b>	<b>ต้นทุนต่อหน่วย</b>	<b>ต้นทุนรวม</b>	
สำนักงานปลัดกระทรวงพาณิชย์	14,209,744.31	1.00	14,209,744.31	ค่าสูงสุด :	14,209,744.31
กรมการค้าต่างประเทศ				ค่าต่ำสุด :	3,384,676.42
กรมการค้าภายใน	6,828,969.70	1.00	6,828,969.70	ค่าเฉลี่ย :	8,077,701.80
กรมเจรจาการค้าระหว่างประเทศ	3,384,676.42	1.00	3,384,676.42	ต้นทุนต่อหน่วย	
กรมทรัพย์สินทางปัญญา	7,838,680.74	1.00	7,838,680.74	ค่าสูงสุด :	14,209,744.31
กรมพัฒนาธุรกิจการค้า	8,126,437.84	1.00	8,126,437.84	ค่าต่ำสุด :	3,384,676.42
กรมส่งเสริมการค้าระหว่างประเทศ				ค่าเฉลี่ย :	8,077,701.80
<b>กิจกรรมด้านแผนงาน</b>	<b>ต้นทุนรวม</b>	<b>ปริมาณ</b>	<b>ต้นทุนต่อหน่วย</b>	<b>ต้นทุนรวม</b>	
สำนักงานปลัดกระทรวงพาณิชย์	10,069,598.56	1.00	10,069,598.56	ค่าสูงสุด :	66,841,127.72
กรมการค้าต่างประเทศ	6,227,594.76	1	6,227,594.76	ค่าต่ำสุด :	2,988,343.36
กรมการค้าภายใน	66,841,127.72	1.00	66,841,127.72	ค่าเฉลี่ย :	16,922,065.40
กรมเจรจาการค้าระหว่างประเทศ	2,988,343.36	1.00	2,988,343.36	ต้นทุนต่อหน่วย	
กรมทรัพย์สินทางปัญญา	3,176,897.51	1.00	3,176,897.51	ค่าสูงสุด :	66,841,127.72
กรมพัฒนาธุรกิจการค้า	7,017,081.60	1.00	7,017,081.60	ค่าต่ำสุด :	2,988,343.36
กรมส่งเสริมการค้าระหว่างประเทศ	22,133,814.33	1.00	22,133,814.33	ค่าเฉลี่ย :	16,922,065.40
<b>กิจกรรมด้านพัฒนาระบบบริหารราชการ</b>	<b>ต้นทุนรวม</b>	<b>ปริมาณ</b>	<b>ต้นทุนต่อหน่วย</b>	<b>ต้นทุนรวม</b>	
สำนักงานปลัดกระทรวงพาณิชย์	6,174,217.15	1.00	6,174,217.15	ค่าสูงสุด :	7,017,081.60
กรมการค้าต่างประเทศ	4,151,729.85	1.00	4,151,729.85	ค่าต่ำสุด :	1,903,513.72
กรมการค้าภายใน	4,475,044.55	1.00	4,475,044.55	ค่าเฉลี่ย :	4,140,296.28
กรมเจรจาการค้าระหว่างประเทศ	2,941,515.31	1.00	2,941,515.31	ต้นทุนต่อหน่วย	
กรมทรัพย์สินทางปัญญา	1,903,513.72	1.00	1,903,513.72	ค่าสูงสุด :	7,017,081.60
กรมพัฒนาธุรกิจการค้า	7,017,081.60	1.00	7,017,081.60	ค่าต่ำสุด :	1,903,513.72
กรมส่งเสริมการค้าระหว่างประเทศ	2,318,971.78	1.00	2,318,971.78	ค่าเฉลี่ย :	4,140,296.28
<b>กิจกรรมด้านงานสารบรรณ</b>	<b>ต้นทุนรวม</b>	<b>ปริมาณ</b>	<b>ต้นทุนต่อหน่วย</b>	<b>ต้นทุนรวม</b>	
สำนักงานปลัดกระทรวงพาณิชย์	6,518,955.38	76,921.00	84.75	ค่าสูงสุด :	11,359,183.41
กรมการค้าต่างประเทศ	7,330,983.53	58,139.00	126.09	ค่าต่ำสุด :	1,218,456.31
กรมการค้าภายใน	7,108,638.72	48,552.00	146.41	ค่าเฉลี่ย :	5,914,423.74
กรมเจรจาการค้าระหว่างประเทศ	11,359,183.41	30,622.00	370.95	ต้นทุนต่อหน่วย	
กรมทรัพย์สินทางปัญญา	3,793,850.40	39,505.00	96.03	ค่าสูงสุด :	370.95
กรมพัฒนาธุรกิจการค้า	1,218,456.31	74,329.00	16.39	ค่าต่ำสุด :	16.39
กรมส่งเสริมการค้าระหว่างประเทศ	4,070,898.42	167,231.00	24.34	ค่าเฉลี่ย :	123.57

ตารางที่ 3.12 ต้นทุนของกระทรวงพาณิชย์ (ต่อ)

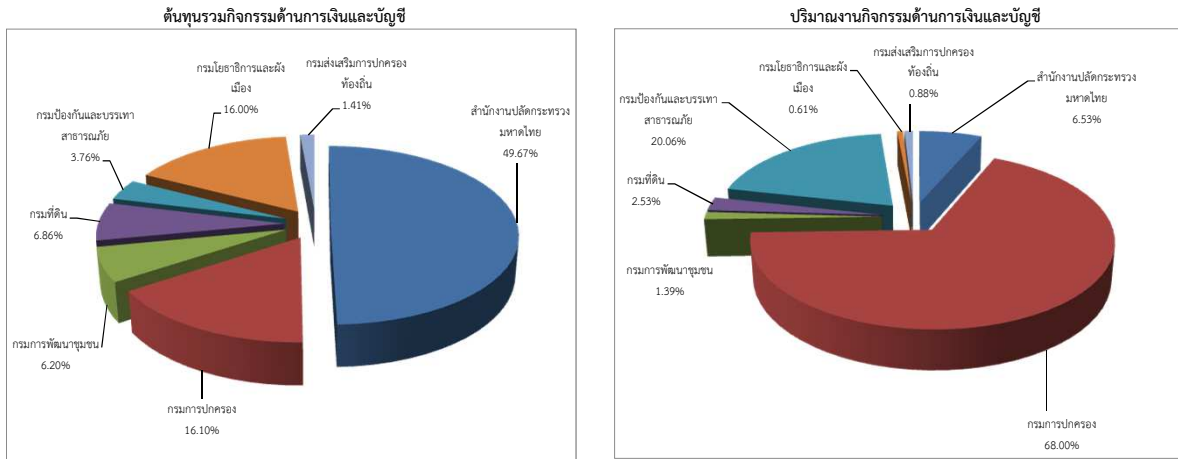
หน่วยนับ : บาท

กิจกรรมด้านยานพาหนะ	ต้นทุนรวม	ปริมาณ	ต้นทุนต่อหน่วย	ต้นทุนรวม
สำนักงานปลัดกระทรวงพาณิชย์	11,454,705.56	240,104.00	47.71	ค่าสูงสุด : 11,739,073.03
กรมการค้าต่างประเทศ	4,579,673.62	26,792.00	170.93	ค่าต่ำสุด : 2,099,512.48
กรมการค้าภายใน	2,099,512.48	417,179.00	5.03	ค่าเฉลี่ย : 7,355,047.82
กรมเจรจาการค้าระหว่างประเทศ	8,366,348.99	234,799.00	35.63	ต้นทุนต่อหน่วย
กรมทรัพย์สินทางปัญญา	8,211,011.69	224,889.00	36.51	ค่าสูงสุด : 170.93
กรมพัฒนาธุรกิจการค้า	5,035,009.38	233,478.00	21.57	ค่าต่ำสุด : 5.03
กรมส่งเสริมการค้าระหว่างประเทศ	11,739,073.03	280,810.00	41.80	ค่าเฉลี่ย : 51.31

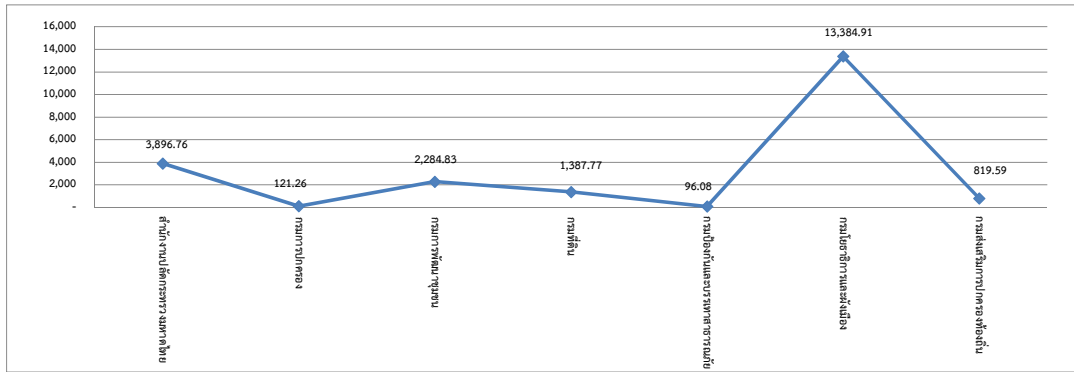
หมายเหตุ : หน่วยงานที่ไม่มีข้อมูล คือ ข้อมูลที่ส่วนราชการส่งมาที่กรมบัญชีกลางยังไม่ถูกต้องและอยู่ระหว่างการแก้ไขข้อมูล

### แผนภูมิที่ 3.13 ต้นทุนของกระทรวงมหาดไทย

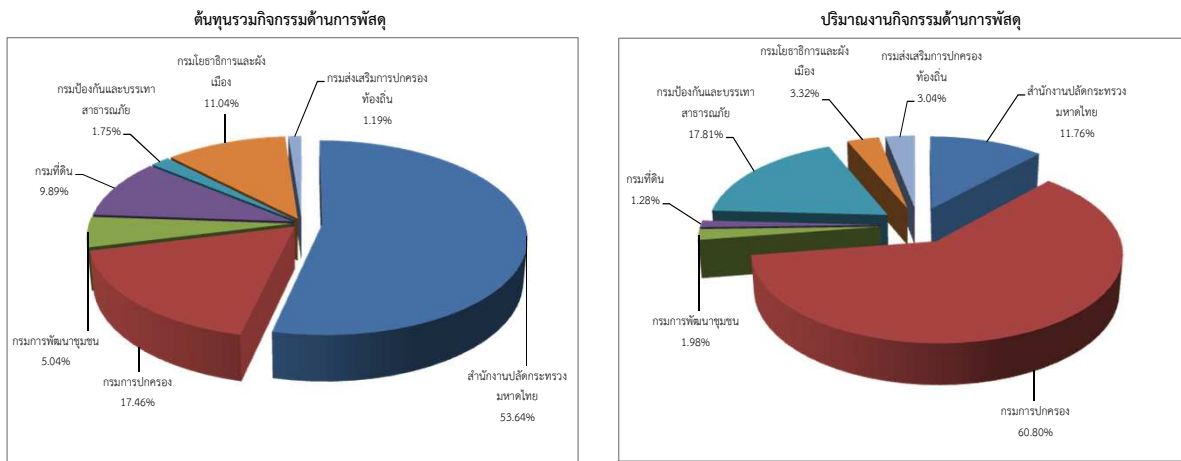
#### กิจกรรมด้านการเงินและบัญชี



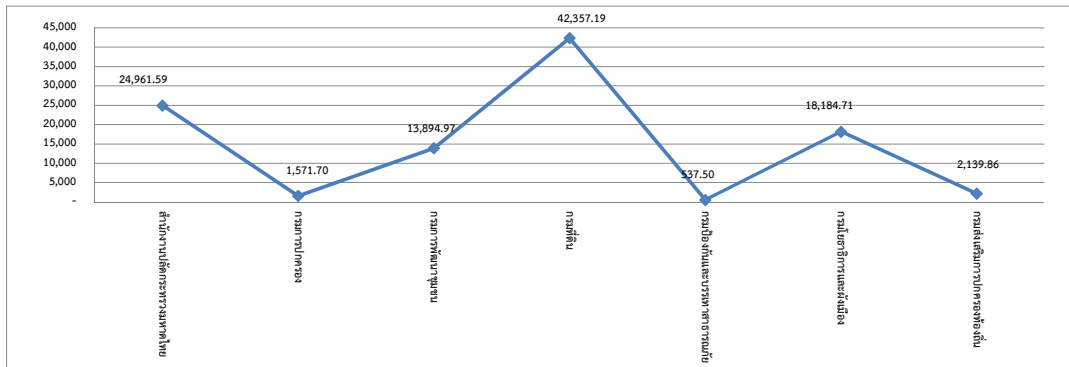
#### ต้นทุนต่อหน่วยกิจกรรมด้านการเงินและบัญชี



#### กิจกรรมด้านการพัสดุ

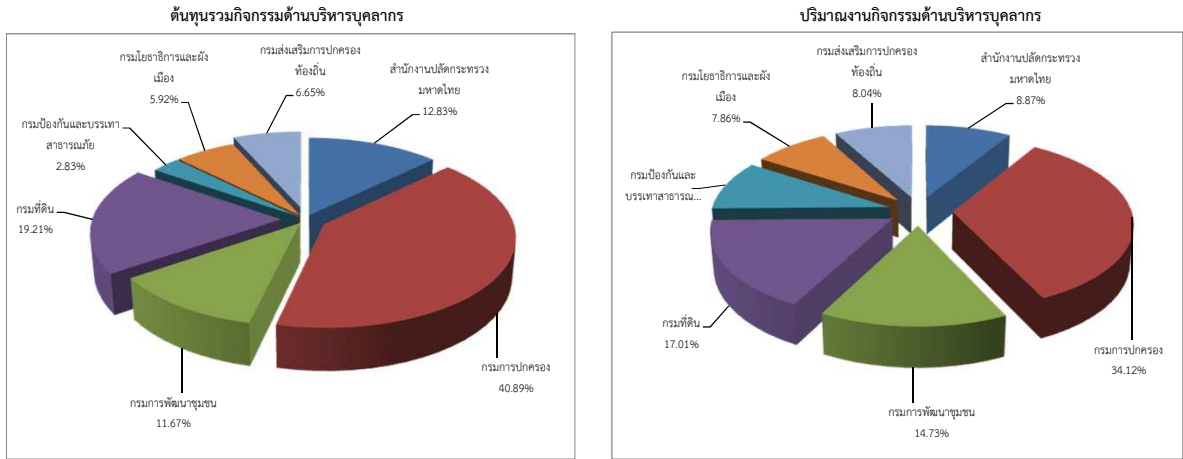


#### ต้นทุนต่อหน่วยกิจกรรมด้านการพัสดุ

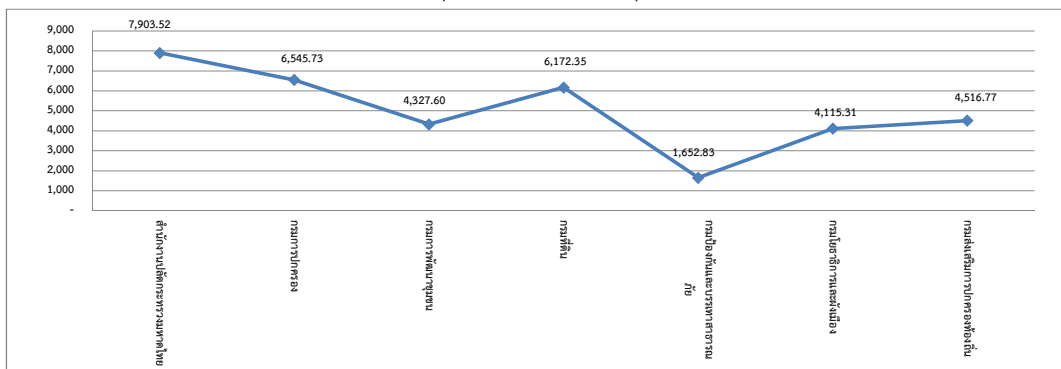


### แผนภูมิที่ 3.13 ต้นทุนของกระทรวงมหาดไทย (ต่อ)

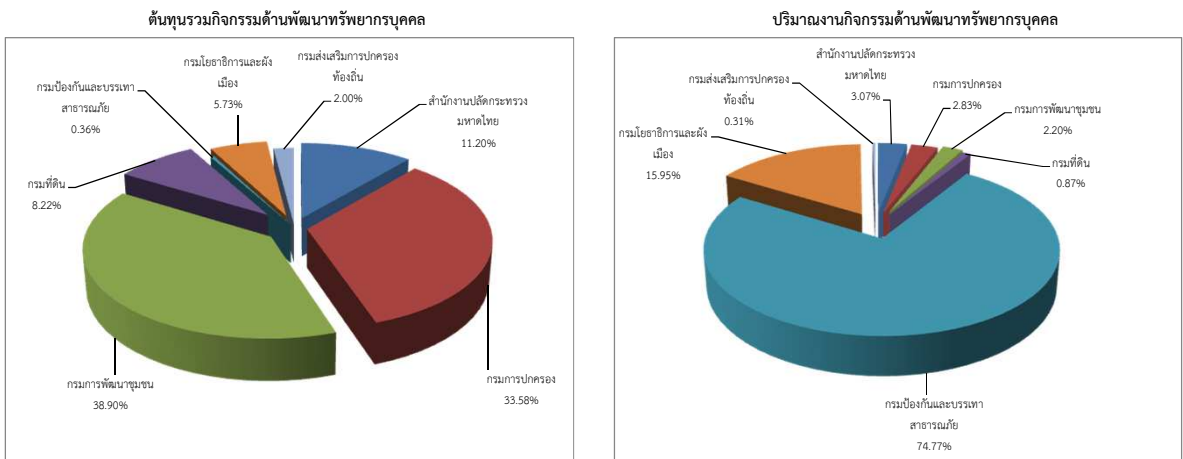
#### กิจกรรมด้านบริหารบุคลากร



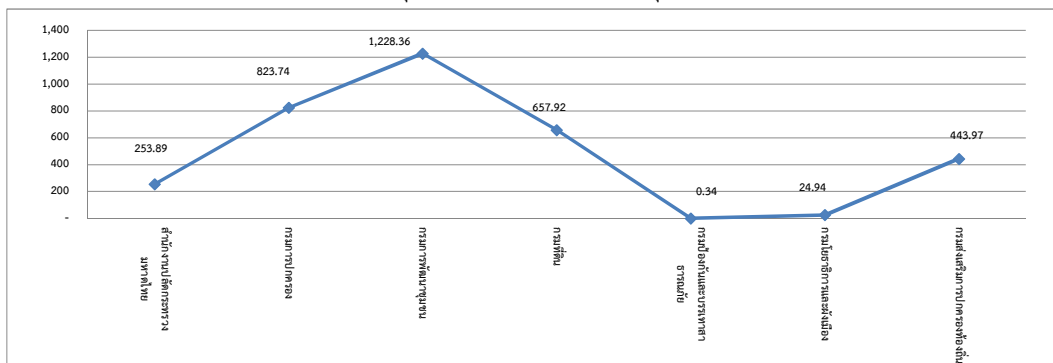
#### ต้นทุนต่อหน่วยกิจกรรมด้านบริหารบุคลากร



#### กิจกรรมด้านพัฒนาทรัพยากรบุคคล

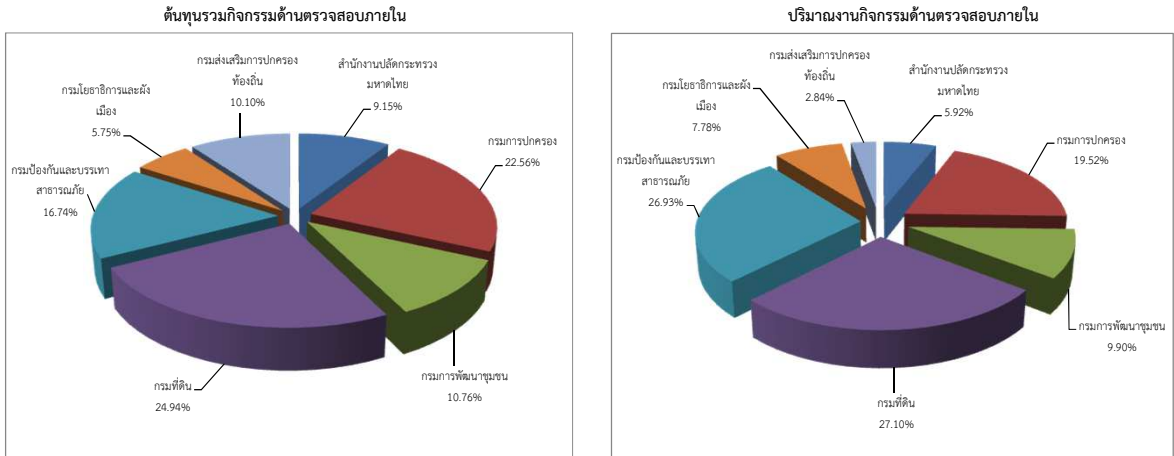


#### ต้นทุนต่อหน่วยกิจกรรมด้านพัฒนาทรัพยากรบุคคล

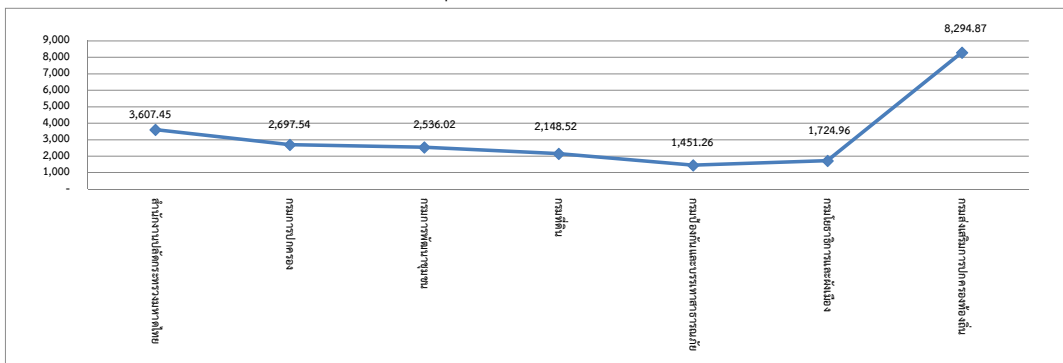


### แผนภูมิที่ 3.13 ต้นทุนของกระทรวงมหาดไทย (ต่อ)

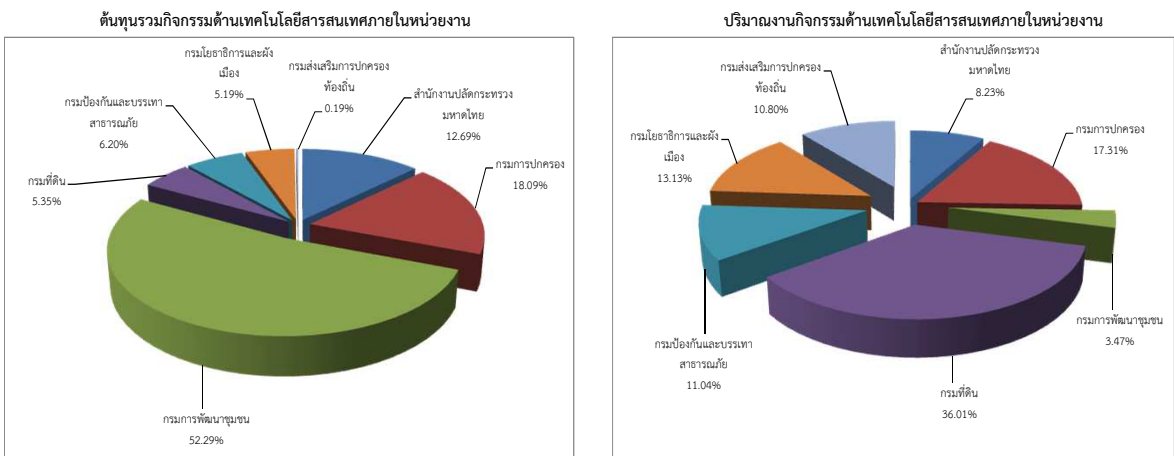
#### กิจกรรมด้านตรวจสอบภายใน



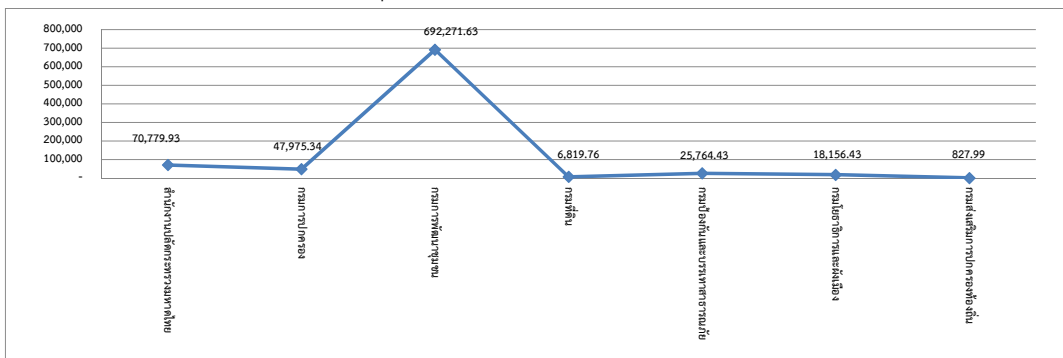
#### ต้นทุนต่อหน่วยกิจกรรมด้านตรวจสอบภายใน



#### กิจกรรมด้านเทคโนโลยีสารสนเทศภายในหน่วยงาน



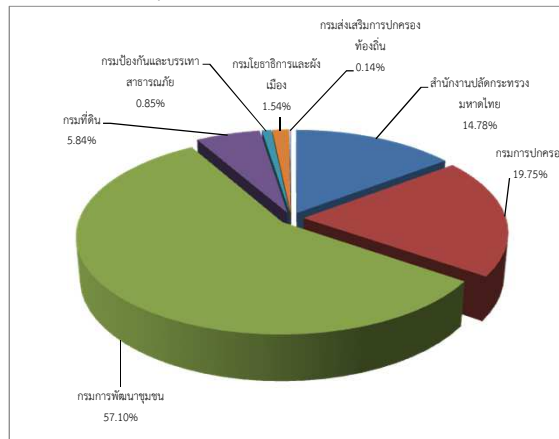
#### ต้นทุนต่อหน่วยกิจกรรมด้านเทคโนโลยีสารสนเทศภายในหน่วยงาน



### แผนภูมิที่ 3.13 ต้นทุนของกระทรวงมหาดไทย (ต่อ)

#### กิจกรรมด้านเครือข่ายอินเทอร์เน็ตและเว็บไซต์

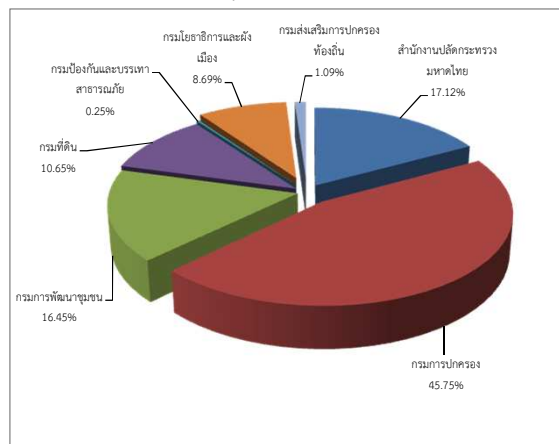
##### ต้นทุนรวมกิจกรรมด้านเครือข่ายอินเทอร์เน็ตและเว็บไซต์



\* หน่วยนับ = 1 ระบบ

#### กิจกรรมด้านแผนงาน

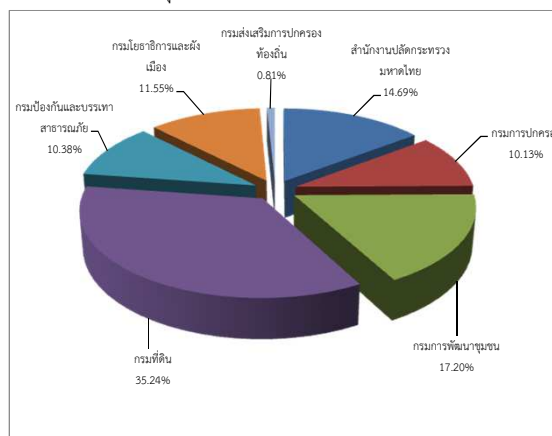
##### ต้นทุนรวมกิจกรรมด้านแผนงาน



\* หน่วยนับ = 1 ระบบ

#### กิจกรรมด้านพัฒนาระบบบริหารราชการ

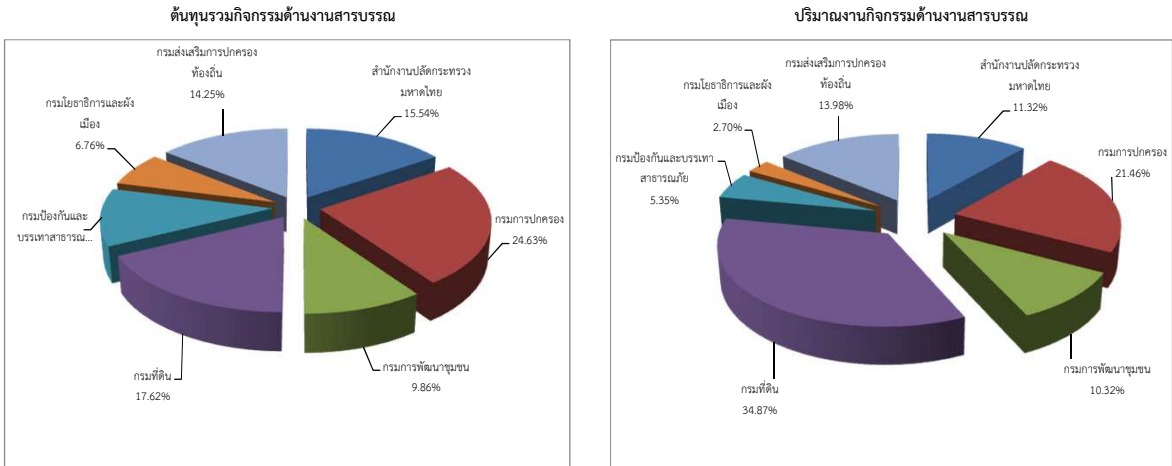
##### ต้นทุนรวมกิจกรรมด้านพัฒนาระบบบริหารราชการ



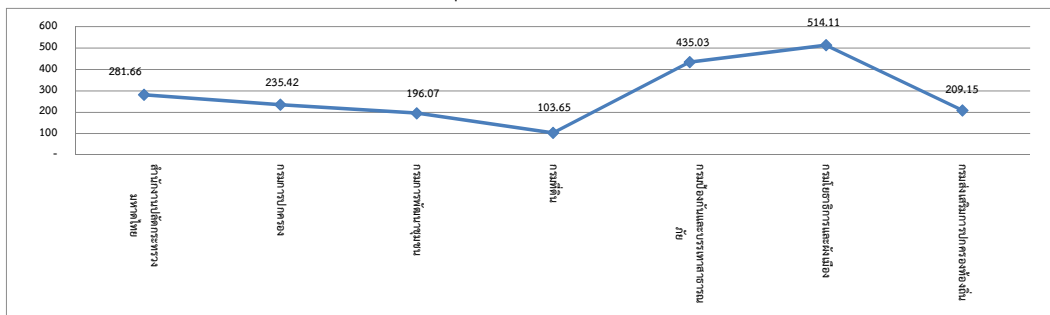
\* หน่วยนับ = 1 ระบบ

### แผนภูมิที่ 3.13 ต้นทุนของกระทรวงมหาดไทย (ต่อ)

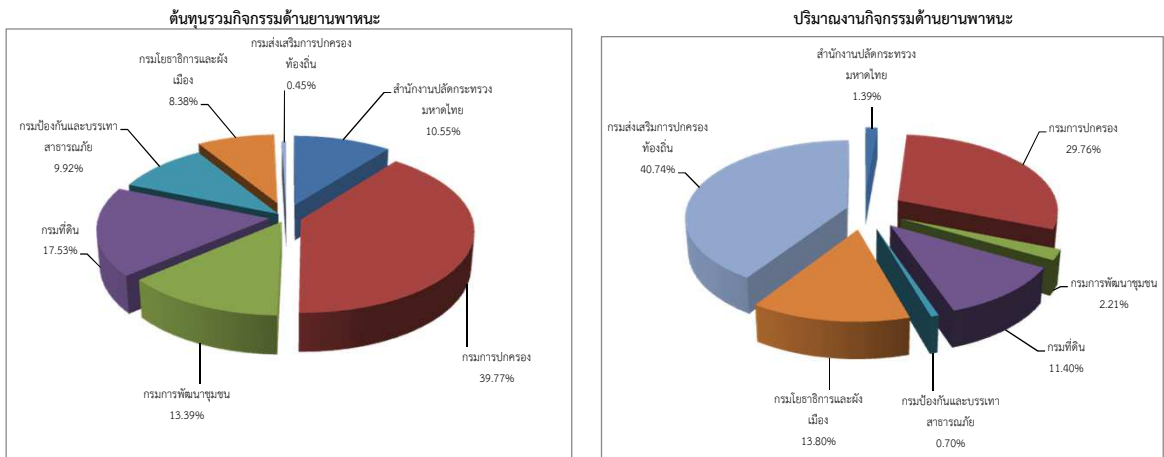
#### กิจกรรมด้านงานสารบรรณ



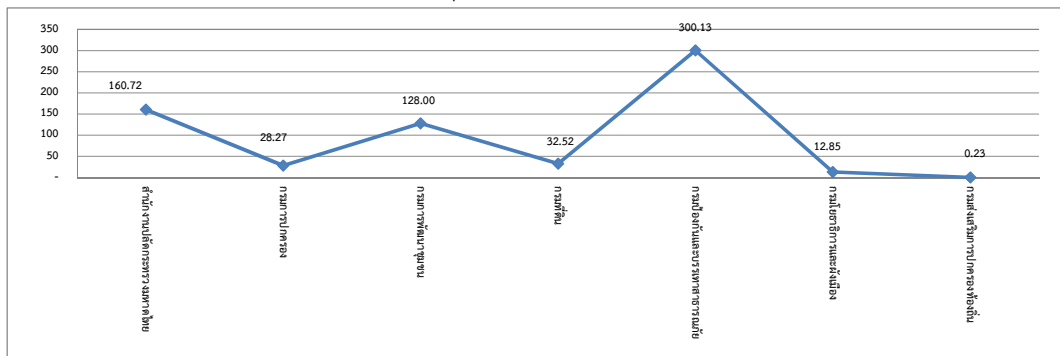
#### ต้นทุนต่อหน่วยกิจกรรมด้านงานสารบรรณ



#### กิจกรรมด้านยานพาหนะ



#### ต้นทุนต่อหน่วยกิจกรรมด้านยานพาหนะ



ตารางที่ 3.13 ต้นทุนของกระทรวงมหาดไทย

หน่วยนับ : บาท

กิจกรรมด้านการเงินและบัญชี	ต้นทุนรวม	ปริมาณ	ต้นทุนต่อหน่วย	ต้นทุนรวม	
สำนักงานปลัดกระทรวงมหาดไทย	320,169,598.51	82,163.00	3,896.76	ค่าสูงสุด :	320,169,598.51
กรมการปกครอง	103,809,183.41	856,062.00	121.26	ค่าต่ำสุด :	9,081,854.24
กรมการพัฒนาชุมชน	39,943,401.20	17,482.00	2,284.83	ค่าเฉลี่ย :	92,090,550.66
กรมที่ดิน	44,229,661.21	31,871.00	1,387.77	ต้นทุนต่อหน่วย	
กรมป้องกันและบรรเทาสาธารณภัย	24,269,458.75	252,605.00	96.08	ค่าสูงสุด :	13,384.91
กรมโยธาธิการและผังเมือง	103,130,697.33	7,705.00	13,384.91	ค่าต่ำสุด :	96.08
กรมส่งเสริมการปกครองท้องถิ่น	9,081,854.24	11,081.00	819.59	ค่าเฉลี่ย :	3,141.60
<b>กิจกรรมด้านการพัสดุ</b>	<b>ต้นทุนรวม</b>	<b>ปริมาณ</b>	<b>ต้นทุนต่อหน่วย</b>	<b>ต้นทุนรวม</b>	
สำนักงานปลัดกระทรวงมหาดไทย	319,009,162.56	12,780.00	24,961.59	ค่าสูงสุด :	319,009,162.56
กรมการปกครอง	103,809,183.41	66,049.00	1,571.70	ค่าต่ำสุด :	7,063,664.40
กรมการพัฒนาชุมชน	29,957,550.90	2,156.00	13,894.97	ค่าเฉลี่ย :	84,957,645.07
กรมที่ดิน	58,834,132.05	1,389.00	42,357.19	ต้นทุนต่อหน่วย	
กรมป้องกันและบรรเทาสาธารณภัย	10,401,196.61	19,351.00	537.50	ค่าสูงสุด :	42,357.19
กรมโยธาธิการและผังเมือง	65,628,625.57	3,609.00	18,184.71	ค่าต่ำสุด :	537.50
กรมส่งเสริมการปกครองท้องถิ่น	7,063,664.40	3301	2,139.86	ค่าเฉลี่ย :	14,806.79
<b>กิจกรรมด้านบริหารบุคลากร</b>	<b>ต้นทุนรวม</b>	<b>ปริมาณ</b>	<b>ต้นทุนต่อหน่วย</b>	<b>ต้นทุนรวม</b>	
สำนักงานปลัดกระทรวงมหาดไทย	31,234,695.98	3,952.00	7,903.52	ค่าสูงสุด :	99,540,847.32
กรมการปกครอง	99,540,847.32	15,207.00	6,545.73	ค่าต่ำสุด :	6,900,579.05
กรมการพัฒนาชุมชน	28,406,388.31	6,564.00	4,327.60	ค่าเฉลี่ย :	34,780,385.85
กรมที่ดิน	46,780,269.60	7,579.00	6,172.35	ต้นทุนต่อหน่วย	
กรมป้องกันและบรรเทาสาธารณภัย	6,900,579.05	4,175.00	1,652.83	ค่าสูงสุด :	7,903.52
กรมโยธาธิการและผังเมือง	14,411,826.17	3,502.00	4,115.31	ค่าต่ำสุด :	1,652.83
กรมส่งเสริมการปกครองท้องถิ่น	16,188,094.50	3584	4,516.77	ค่าเฉลี่ย :	5,033.44
<b>กิจกรรมด้านพัฒนาทรัพยากรบุคคล</b>	<b>ต้นทุนรวม</b>	<b>ปริมาณ</b>	<b>ต้นทุนต่อหน่วย</b>	<b>ต้นทุนรวม</b>	
สำนักงานปลัดกระทรวงมหาดไทย	60,354,852.83	237,722.00	253.89	ค่าสูงสุด :	209,556,100.03
กรมการปกครอง	180,895,338.49	219,603.00	823.74	ค่าต่ำสุด :	1,952,482.61
กรมการพัฒนาชุมชน	209,556,100.03	170,598.00	1,228.36	ค่าเฉลี่ย :	76,951,680.73
กรมที่ดิน	44,261,611.74	67,275.00	657.92	ต้นทุนต่อหน่วย	
กรมป้องกันและบรรเทาสาธารณภัย	1,952,482.61	5,797,978.00	0.34	ค่าสูงสุด :	1,228.36
กรมโยธาธิการและผังเมือง	30,849,316.42	1,236,806.00	24.94	ค่าต่ำสุด :	0.34
กรมส่งเสริมการปกครองท้องถิ่น	10,792,063.00	24308	443.97	ค่าเฉลี่ย :	490.45
<b>กิจกรรมด้านตรวจสอบภายใน</b>	<b>ต้นทุนรวม</b>	<b>ปริมาณ</b>	<b>ต้นทุนต่อหน่วย</b>	<b>ต้นทุนรวม</b>	
สำนักงานปลัดกระทรวงมหาดไทย	2,885,961.33	800.00	3,607.45	ค่าสูงสุด :	7,863,569.22
กรมการปกครอง	7,110,707.46	2,636.00	2,697.54	ค่าต่ำสุด :	1,811,206.56
กรมการพัฒนาชุมชน	3,390,652.57	1,337.00	2,536.02	ค่าเฉลี่ย :	4,503,650.89
กรมที่ดิน	7,863,569.22	3,660.00	2,148.52	ต้นทุนต่อหน่วย	
กรมป้องกันและบรรเทาสาธารณภัย	5,278,227.28	3,637.00	1,451.26	ค่าสูงสุด :	8,294.87
กรมโยธาธิการและผังเมือง	1,811,206.56	1,050.00	1,724.96	ค่าต่ำสุด :	1,451.26
กรมส่งเสริมการปกครองท้องถิ่น	3,185,231.78	384	8,294.87	ค่าเฉลี่ย :	3,208.66



ตารางที่ 3.13 ต้นทุนของกระทรวงมหาดไทย (ต่อ)

หน่วยนับ : บาท

กิจกรรมด้านเทคโนโลยีสารสนเทศภายในหน่วยงาน	ต้นทุนรวม	ปริมาณ	ต้นทุนต่อหน่วย	ต้นทุนรวม	
สำนักงานปลัดกระทรวงมหาดไทย	76,442,324.79	1,080.00	70,779.93	ค่าสูงสุด :	314,983,592.48
กรมการปกครอง	108,951,996.66	2,271.00	47,975.34	ค่าต่ำสุด :	1,173,260.68
กรมการพัฒนาชุมชน	314,983,592.48	455.00	692,271.63	ค่าเฉลี่ย :	86,055,816.63
กรมที่ดิน	32,223,354.16	4,725.00	6,819.76	ต้นทุนต่อหน่วย	
กรมป้องกันและบรรเทาสาธารณภัย	37,332,659.88	1,449.00	25,764.43	ค่าสูงสุด :	692,271.63
กรมโยธาธิการและผังเมือง	31,283,527.74	1,723.00	18,156.43	ค่าต่ำสุด :	827.99
กรมส่งเสริมการปกครองท้องถิ่น	1,173,260.68	1417	827.99	ค่าเฉลี่ย :	123,227.93
<b>กิจกรรมด้านเครือข่ายอินเทอร์เน็ตและเว็บไซต์</b>	<b>ต้นทุนรวม</b>	<b>ปริมาณ</b>	<b>ต้นทุนต่อหน่วย</b>	<b>ต้นทุนรวม</b>	
สำนักงานปลัดกระทรวงมหาดไทย	81,518,517.48	1.00	81,518,517.48	ค่าสูงสุด :	314,983,592.48
กรมการปกครอง	108,951,996.66	1.00	108,951,996.66	ค่าต่ำสุด :	782,173.78
กรมการพัฒนาชุมชน	314,983,592.48	1.00	314,983,592.48	ค่าเฉลี่ย :	78,807,565.73
กรมที่ดิน	32,223,354.16	1.00	32,223,354.16	ต้นทุนต่อหน่วย	
กรมป้องกันและบรรเทาสาธารณภัย	4,712,349.62	1.00	4,712,349.62	ค่าสูงสุด :	314,983,592.48
กรมโยธาธิการและผังเมือง	8,480,975.95	1.00	8,480,975.95	ค่าต่ำสุด :	782,173.78
กรมส่งเสริมการปกครองท้องถิ่น	782,173.78	1	782,173.78	ค่าเฉลี่ย :	78,807,565.73
<b>กิจกรรมด้านแผนงาน</b>	<b>ต้นทุนรวม</b>	<b>ปริมาณ</b>	<b>ต้นทุนต่อหน่วย</b>	<b>ต้นทุนรวม</b>	
สำนักงานปลัดกระทรวงมหาดไทย	33,840,122.02	1.00	33,840,122.02	ค่าสูงสุด :	90,429,059.76
กรมการปกครอง	90,429,059.76	1.00	90,429,059.76	ค่าต่ำสุด :	492,315.89
กรมการพัฒนาชุมชน	32,520,890.06	1.00	32,520,890.06	ค่าเฉลี่ย :	28,240,051.29
กรมที่ดิน	21,059,168.37	1.00	21,059,168.37	ต้นทุนต่อหน่วย	
กรมป้องกันและบรรเทาสาธารณภัย	492,315.89	1	492,315.89	ค่าสูงสุด :	90,429,059.76
กรมโยธาธิการและผังเมือง	17,186,564.20	1.00	17,186,564.20	ค่าต่ำสุด :	492,315.89
กรมส่งเสริมการปกครองท้องถิ่น	2,152,238.72	1	2,152,238.72	ค่าเฉลี่ย :	28,240,051.29
<b>กิจกรรมด้านพัฒนาระบบบริหารราชการ</b>	<b>ต้นทุนรวม</b>	<b>ปริมาณ</b>	<b>ต้นทุนต่อหน่วย</b>	<b>ต้นทุนรวม</b>	
สำนักงานปลัดกระทรวงมหาดไทย	4,853,167.79	1.00	4,853,167.79	ค่าสูงสุด :	11,642,948.36
กรมการปกครอง	3,348,229.60	1.00	3,348,229.60	ค่าต่ำสุด :	266,674.23
กรมการพัฒนาชุมชน	5,682,330.83	1.00	5,682,330.83	ค่าเฉลี่ย :	4,719,534.62
กรมที่ดิน	11,642,948.36	1.00	11,642,948.36	ต้นทุนต่อหน่วย	
กรมป้องกันและบรรเทาสาธารณภัย	3,427,581.68	1.00	3,427,581.68	ค่าสูงสุด :	11,642,948.36
กรมโยธาธิการและผังเมือง	3,815,809.84	1.00	3,815,809.84	ค่าต่ำสุด :	266,674.23
กรมส่งเสริมการปกครองท้องถิ่น	266,674.23	1	266,674.23	ค่าเฉลี่ย :	4,719,534.62
<b>กิจกรรมด้านงานสารบรรณ</b>	<b>ต้นทุนรวม</b>	<b>ปริมาณ</b>	<b>ต้นทุนต่อหน่วย</b>	<b>ต้นทุนรวม</b>	
สำนักงานปลัดกระทรวงมหาดไทย	23,637,026.58	83,919.00	281.66	ค่าสูงสุด :	37,448,448.65
กรมการปกครอง	37,448,448.65	159,069.00	235.42	ค่าต่ำสุด :	10,282,293.13
กรมการพัฒนาชุมชน	14,992,038.37	76,464.00	196.07	ค่าเฉลี่ย :	21,722,357.65
กรมที่ดิน	26,785,043.78	258,415.00	103.65	ต้นทุนต่อหน่วย	
กรมป้องกันและบรรเทาสาธารณภัย	17,240,210.06	39,630.00	435.03	ค่าสูงสุด :	514.11
กรมโยธาธิการและผังเมือง	10,282,293.13	20,000.00	514.11	ค่าต่ำสุด :	103.65
กรมส่งเสริมการปกครองท้องถิ่น	21,671,442.99	103617	209.15	ค่าเฉลี่ย :	282.16

ตารางที่ 3.13 ต้นทุนของกระทรวงมหาดไทย (ต่อ)

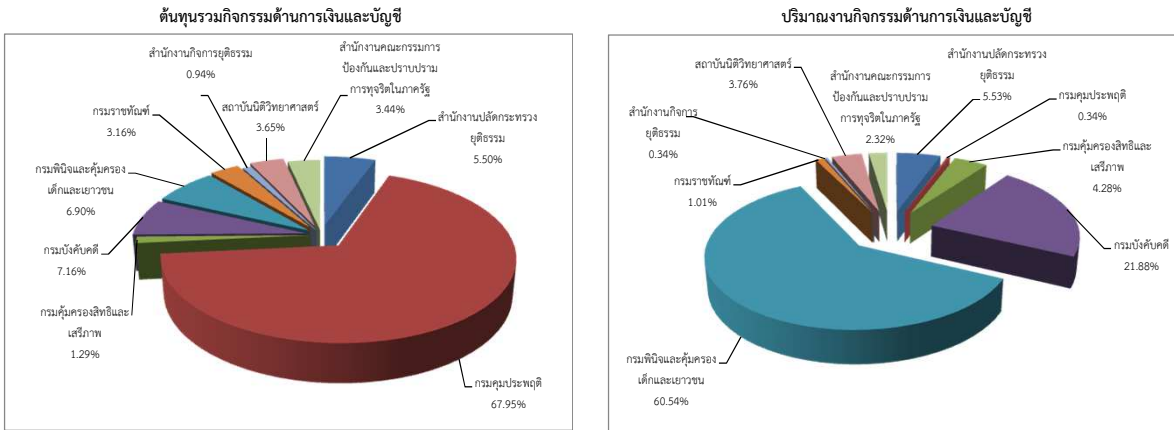
หน่วยนับ : บาท

กิจกรรมด้านยานพาหนะ	ต้นทุนรวม	ปริมาณ	ต้นทุนต่อหน่วย	ต้นทุนรวม
สำนักงานปลัดกระทรวงมหาดไทย	23,603,087.34	146,861.00	160.72	ค่าสูงสุด : 88,979,300.07
กรมการปกครอง	88,979,300.07	3,147,788.00	28.27	ค่าต่ำสุด : 1,009,094.91
กรมการพัฒนาชุมชน	29,957,550.90	234,036.00	128.00	ค่าเฉลี่ย : 31,958,863.32
กรมที่ดิน	39,222,754.70	1,205,941.00	32.52	ต้นทุนต่อหน่วย
กรมป้องกันและบรรเทาสาธารณภัย	22,189,219.43	73,931.00	300.13	ค่าสูงสุด : 300.13
กรมโยธาธิการและผังเมือง	18,751,035.88	1,459,260.00	12.85	ค่าต่ำสุด : 0.23
กรมส่งเสริมการปกครองท้องถิ่น	1,009,094.91	4,308,150.00	0.23	ค่าเฉลี่ย : 94.68

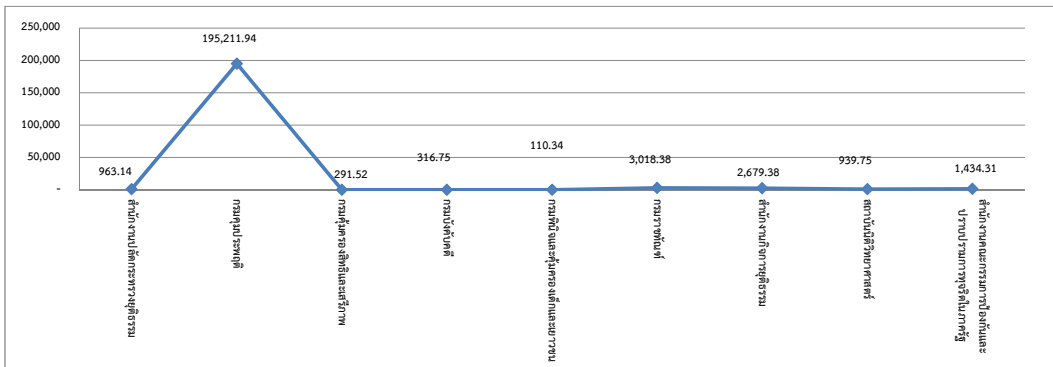
หมายเหตุ : หน่วยงานที่ไม่มีข้อมูล คือ ข้อมูลที่ส่วนราชการส่งมาที่กรมบัญชีกลางยังไม่ถูกต้องและอยู่ระหว่างการแก้ไขข้อมูล

### แผนภูมิที่ 3.14 ต้นทุนของกระทรวงยุติธรรม

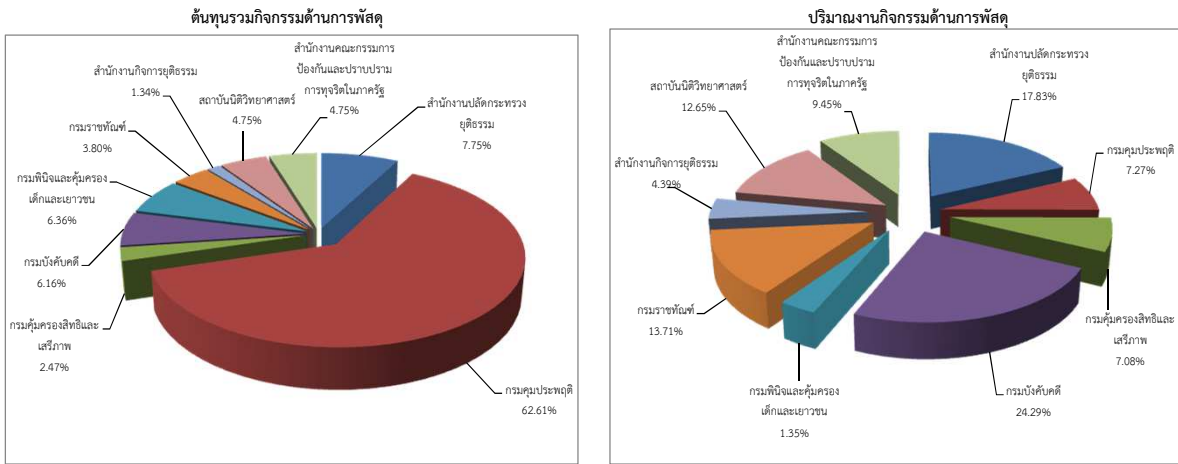
#### กิจกรรมด้านการเงินและบัญชี



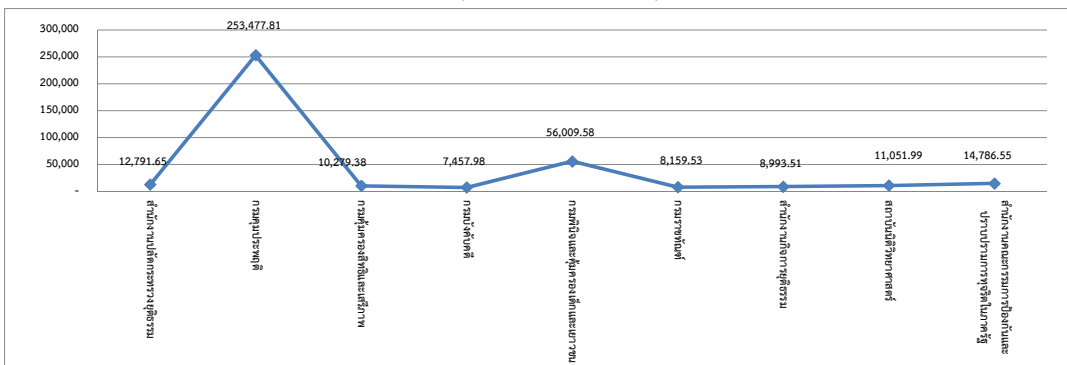
#### ต้นทุนต่อหน่วยกิจกรรมด้านการเงินและบัญชี



#### กิจกรรมด้านการพัสดุ

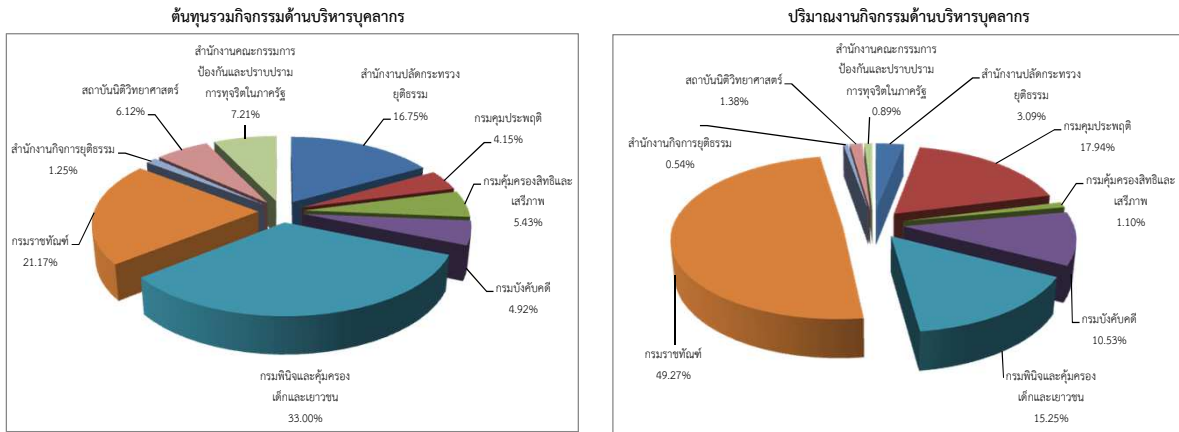


#### ต้นทุนต่อหน่วยกิจกรรมด้านการพัสดุ

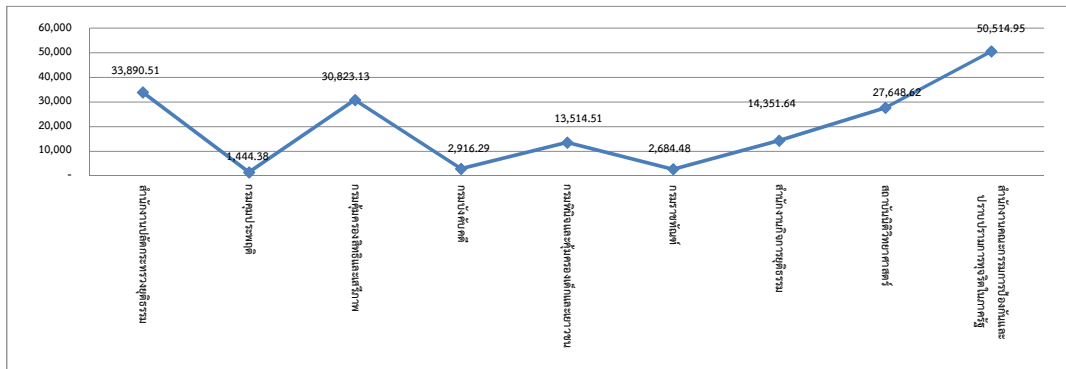


### แผนภูมิที่ 3.14 ต้นทุนของกระทรวงยุติธรรม (ต่อ)

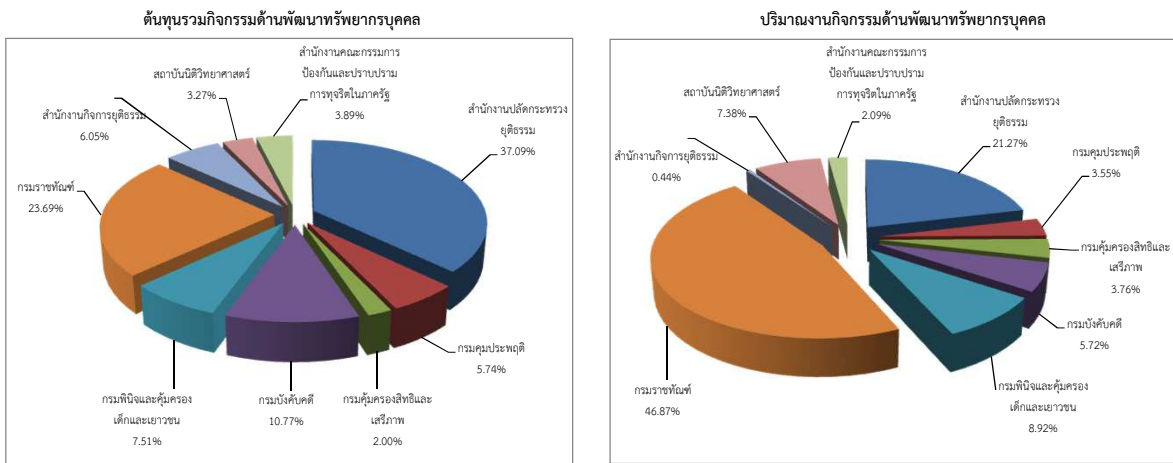
#### กิจกรรมด้านบริหารบุคลากร



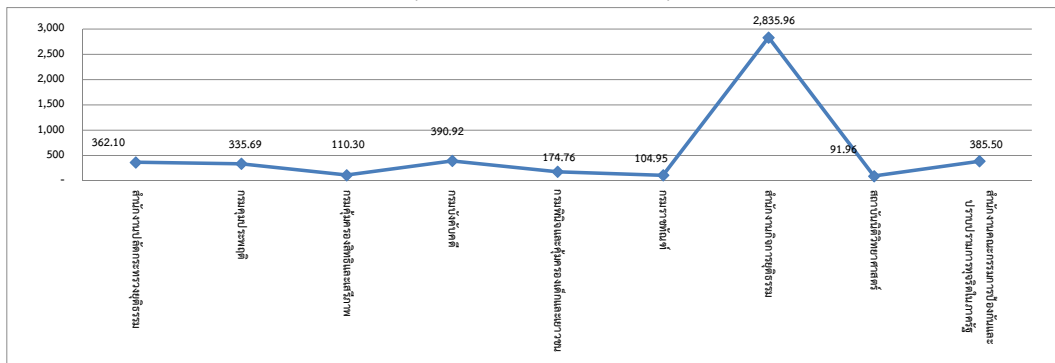
#### ต้นทุนต่อหน่วยกิจกรรมด้านบริหารบุคลากร



#### กิจกรรมด้านพัฒนาทรัพยากรบุคคล

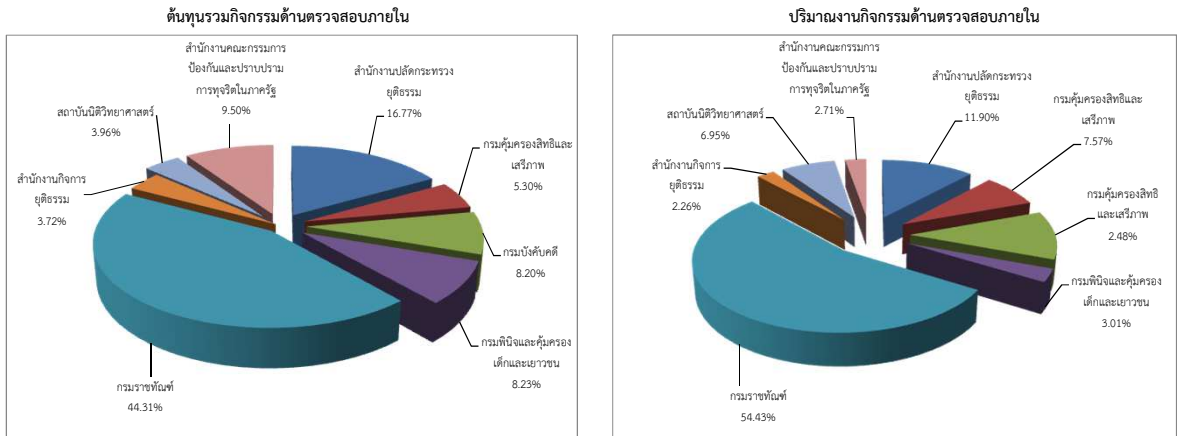


#### ต้นทุนต่อหน่วยกิจกรรมด้านพัฒนาทรัพยากรบุคคล

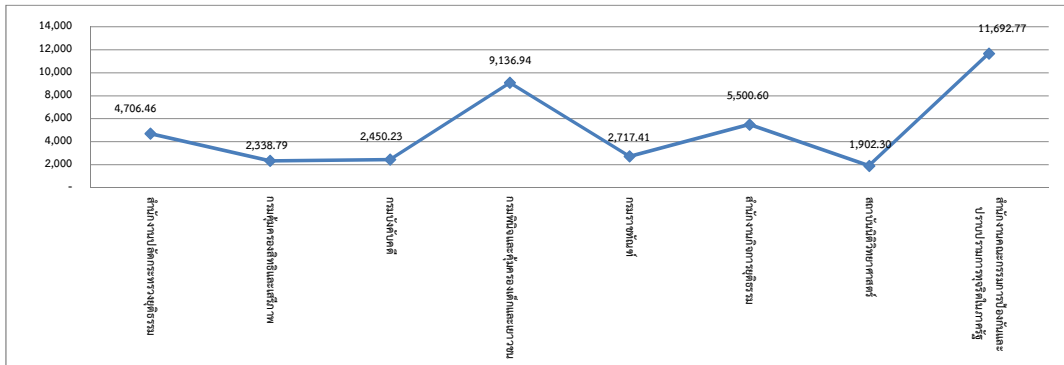


### แผนภูมิที่ 3.14 ต้นทุนของกระทรวงยุติธรรม (ต่อ)

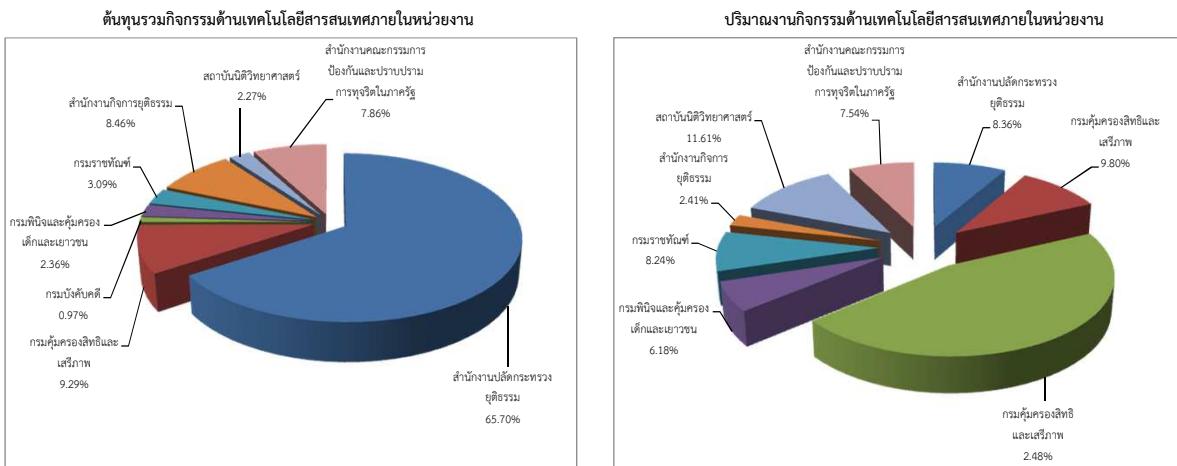
#### กิจกรรมด้านตรวจสอบภายใน



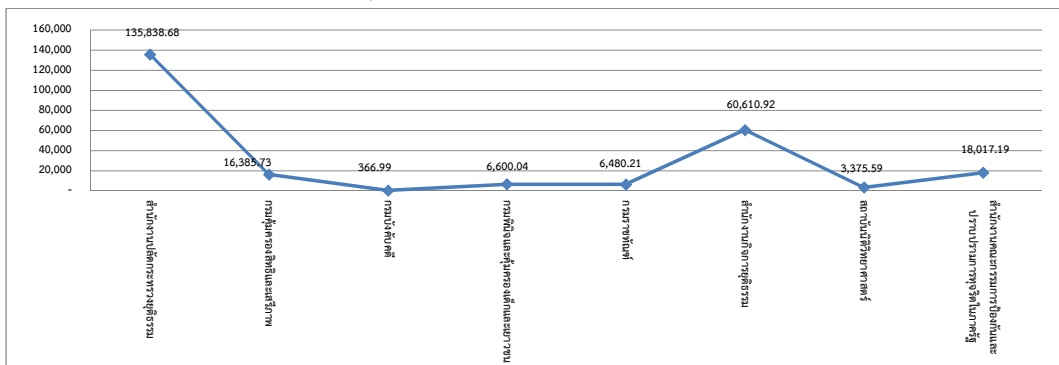
#### ต้นทุนต่อหน่วยกิจกรรมด้านตรวจสอบภายใน



#### กิจกรรมด้านเทคโนโลยีสารสนเทศภายในหน่วยงาน



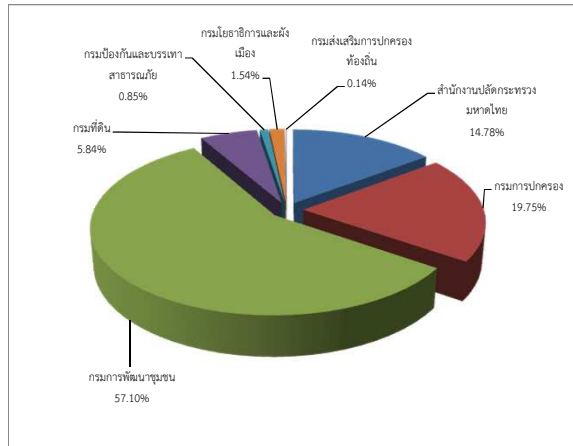
#### ต้นทุนต่อหน่วยกิจกรรมด้านเทคโนโลยีสารสนเทศภายในหน่วยงาน



### แผนภูมิที่ 3.14 ต้นทุนของกระทรวงยุติธรรม (ต่อ)

#### กิจกรรมด้านเครือข่ายอินเทอร์เน็ตและเว็บไซต์

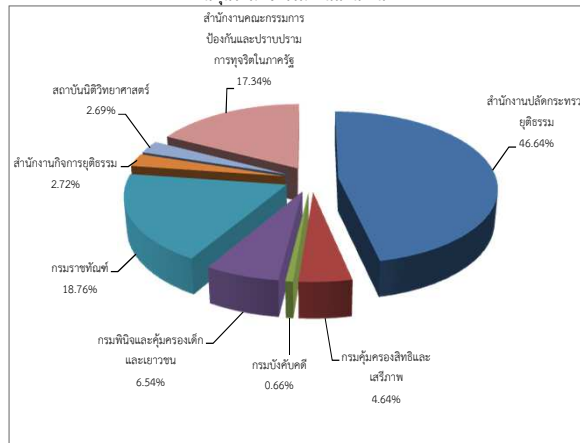
#### ต้นทุนรวมกิจกรรมด้านเครือข่ายอินเทอร์เน็ตและเว็บไซต์



\* หน่วยนับ = 1 ระบบ

#### กิจกรรมด้านแผนงาน

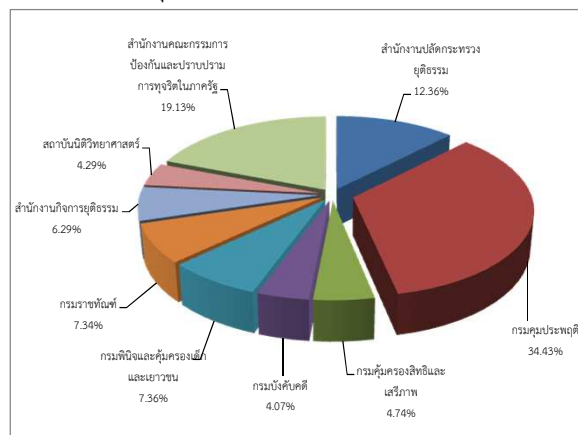
#### ต้นทุนรวมกิจกรรมด้านแผนงาน



\* หน่วยนับ = 1 ด้าน

#### กิจกรรมด้านพัฒนาระบบบริหารราชการ

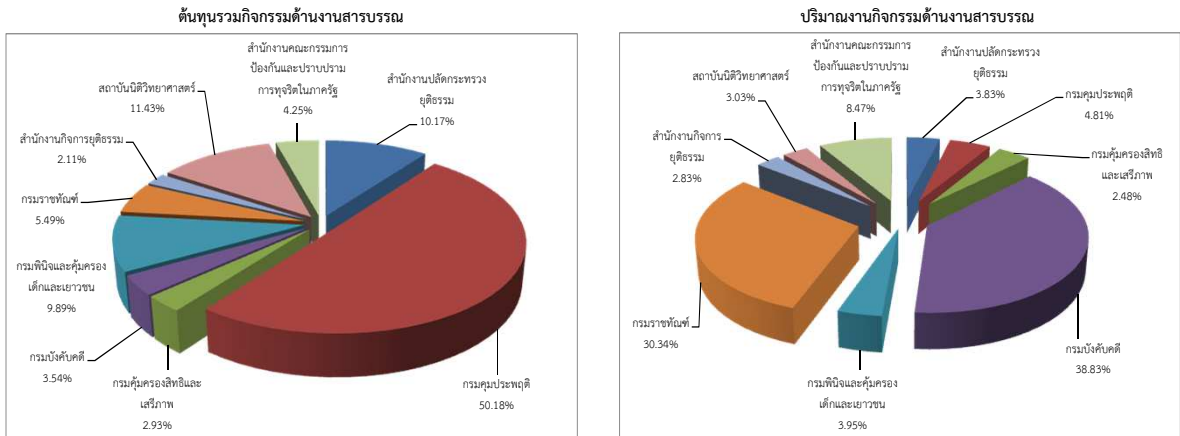
#### ต้นทุนรวมกิจกรรมด้านพัฒนาระบบบริหารราชการ



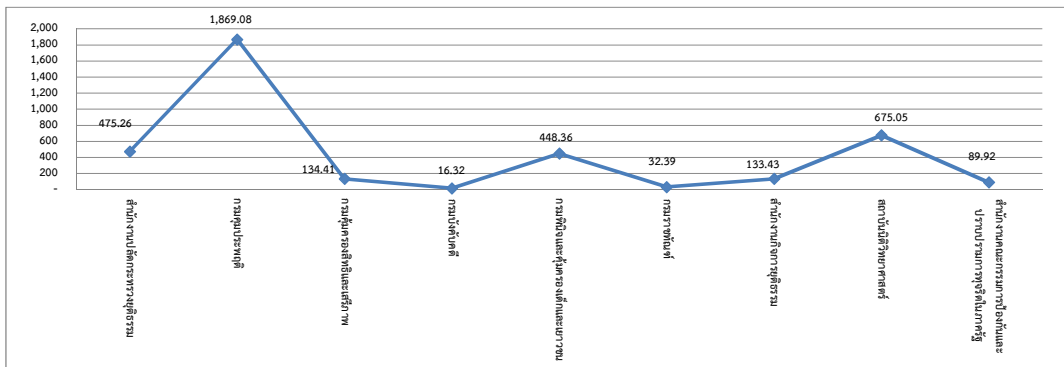
\* หน่วยนับ = 1 ด้าน

### แผนภูมิที่ 3.14 ต้นทุนของกระทรวงยุติธรรม (ต่อ)

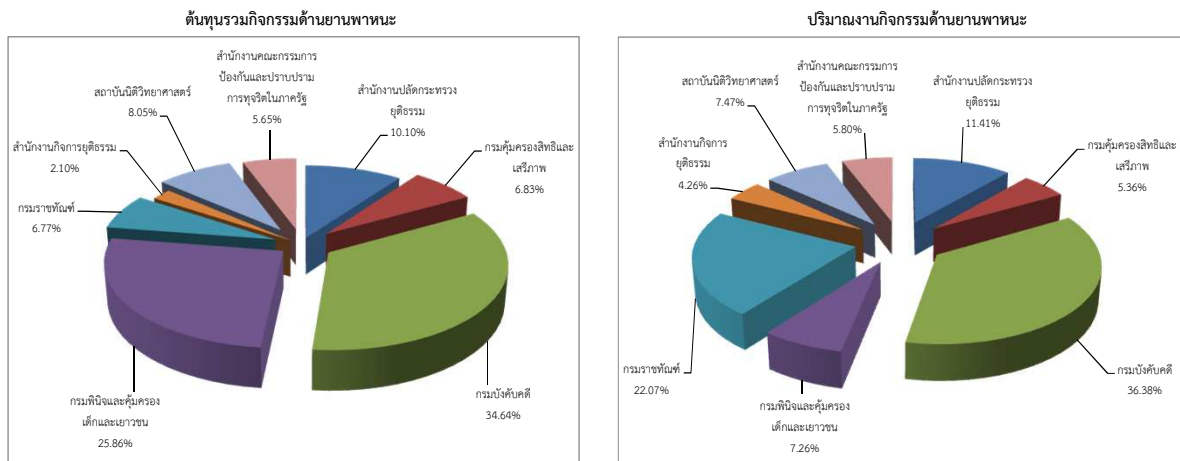
#### กิจกรรมด้านงานสารบรรณ



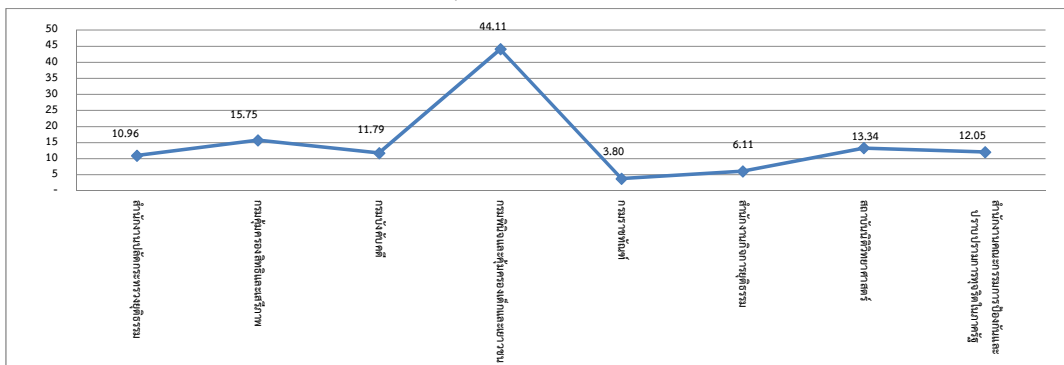
#### ต้นทุนต่อหน่วยกิจกรรมด้านงานสารบรรณ



#### กิจกรรมด้านยานพาหนะ



#### ต้นทุนต่อหน่วยกิจกรรมด้านยานพาหนะ



ตารางที่ 3.14 ต้นทุนของกระทรวงยุติธรรม

หน่วยนับ : บาท

กิจกรรมด้านการเงินและบัญชี	ต้นทุนรวม	ปริมาณ	ต้นทุนต่อหน่วย	ต้นทุนรวม
สำนักงานปลัดกระทรวงยุติธรรม	18,835,216.87	19,556.00	963.14	ค่าสูงสุด : 232,692,626.92
กรมคุมประพฤติ	232,692,626.92	1,192.00	195,211.94	ค่าต่ำสุด : 3,204,533.27
กรมคุ้มครองสิทธิและเสรีภาพ	4,411,261.28	15,132.00	291.52	ค่าเฉลี่ย : 38,046,860.19
กรมบังคับคดี	24,515,453.50	77,396.00	316.75	ต้นทุนต่อหน่วย
กรมพินิจและคุ้มครองเด็กและเยาวชน	23,636,043.72	214,203.00	110.34	ค่าสูงสุด : 195,211.94
กรมราชทัณฑ์	10,820,908.59	3,585.00	3,018.38	ค่าต่ำสุด : 110.34
กรมสอบสวนคดีพิเศษ				ค่าเฉลี่ย : 22,773.95
สำนักงานกิจการยุติธรรม	3,204,533.27	1,196.00	2,679.38	
สถาบันนิติวิทยาศาสตร์	12,509,936.90	13,312.00	939.75	
สำนักงานคณะกรรมการป้องกันและปราบปรามยาเสพติด				
สำนักงานคณะกรรมการป้องกันและปราบปรามการทุจริตในภาครัฐ	11,795,760.68	8,224.00	1,434.31	
<b>กิจกรรมด้านการพัสดุ</b>	<b>ต้นทุนรวม</b>	<b>ปริมาณ</b>	<b>ต้นทุนต่อหน่วย</b>	<b>ต้นทุนรวม</b>
สำนักงานปลัดกระทรวงยุติธรรม	14,403,401.14	1,126.00	12,791.65	ค่าสูงสุด : 116,346,313.46
กรมคุมประพฤติ	116,346,313.46	459.00	253,477.81	ค่าต่ำสุด : 2,491,202.81
กรมคุ้มครองสิทธิและเสรีภาพ	4,594,884.67	447.00	10,279.38	ค่าเฉลี่ย : 20,646,515.50
กรมบังคับคดี	11,440,544.96	1,534.00	7,457.98	ต้นทุนต่อหน่วย
กรมพินิจและคุ้มครองเด็กและเยาวชน	11,818,021.86	211.00	56,009.58	ค่าสูงสุด : 253,477.81
กรมราชทัณฑ์	7,066,157.31	866.00	8,159.53	ค่าต่ำสุด : 7,457.98
กรมสอบสวนคดีพิเศษ				ค่าเฉลี่ย : 42,556.44
สำนักงานกิจการยุติธรรม	2,491,202.81	277.00	8,993.51	
สถาบันนิติวิทยาศาสตร์	8,830,543.69	799.00	11,051.99	
สำนักงานคณะกรรมการป้องกันและปราบปรามยาเสพติด				
สำนักงานคณะกรรมการป้องกันและปราบปรามการทุจริตในภาครัฐ	8,827,569.64	597.00	14,786.55	
<b>กิจกรรมด้านบริหารบุคลากร</b>	<b>ต้นทุนรวม</b>	<b>ปริมาณ</b>	<b>ต้นทุนต่อหน่วย</b>	<b>ต้นทุนรวม</b>
สำนักงานปลัดกระทรวงยุติธรรม	26,163,477.43	772.00	33,890.51	ค่าสูงสุด : 51,557,863.82
กรมคุมประพฤติ	6,482,357.07	4,488.00	1,444.38	ค่าต่ำสุด : 1,951,822.48
กรมคุ้มครองสิทธิและเสรีภาพ	8,476,360.59	275.00	30,823.13	ค่าเฉลี่ย : 17,358,084.39
กรมบังคับคดี	7,681,508.76	2,634.00	2,916.29	ต้นทุนต่อหน่วย
กรมพินิจและคุ้มครองเด็กและเยาวชน	51,557,863.82	3,815.00	13,514.51	ค่าสูงสุด : 50,514.95
กรมราชทัณฑ์	33,078,113.50	12,322.00	2,684.48	ค่าต่ำสุด : 1,444.38
กรมสอบสวนคดีพิเศษ				ค่าเฉลี่ย : 19,754.28
สำนักงานกิจการยุติธรรม	1,951,822.48	136.00	14,351.64	
สถาบันนิติวิทยาศาสตร์	9,566,422.33	346.00	27,648.62	
สำนักงานคณะกรรมการป้องกันและปราบปรามยาเสพติด				
สำนักงานคณะกรรมการป้องกันและปราบปรามการทุจริตในภาครัฐ	11,264,833.51	223.00	50,514.95	
<b>กิจกรรมด้านพัฒนาทรัพยากรบุคคล</b>	<b>ต้นทุนรวม</b>	<b>ปริมาณ</b>	<b>ต้นทุนต่อหน่วย</b>	<b>ต้นทุนรวม</b>
สำนักงานปลัดกระทรวงยุติธรรม	41,741,220.94	115,274.00	362.10	ค่าสูงสุด : 41,741,220.94
กรมคุมประพฤติ	6,458,612.25	19,240.00	335.69	ค่าต่ำสุด : 2,247,066.31
กรมคุ้มครองสิทธิและเสรีภาพ	2,247,066.31	20,373.00	110.30	ค่าเฉลี่ย : 12,505,617.70
กรมบังคับคดี	12,126,256.31	31,020.00	390.92	



ตารางที่ 3.14 ต้นทุนของกระทรวงยุติธรรม (ต่อ)

หน่วยนับ : บาท

กิจกรรมด้านพัฒนาทรัพยากรบุคคล	ต้นทุนรวม	ปริมาณ	ต้นทุนต่อหน่วย	ต้นทุนต่อหน่วย	
กรมพินิจและคุ้มครองเด็กและเยาวชน	8,450,457.26	48,355.00	174.76	ค่าสูงสุด :	2,835.96
กรมราชทัณฑ์	26,664,222.75	254,058.00	104.95	ค่าต่ำสุด :	91.96
กรมสอบสวนคดีพิเศษ				ค่าเฉลี่ย :	532.46
สำนักงานกิจการยุติธรรม	6,806,313.17	2,400.00	2,835.96		
สถาบันนิติวิทยาศาสตร์	3,679,393.20	40,009.00	91.96		
สำนักงานคณะกรรมการป้องกันและปราบปรามยาเสพติด					
สำนักงานคณะกรรมการป้องกันและปราบปรามการทุจริตในภาครัฐ	4,377,017.11	11,354.00	385.50		
<b>กิจกรรมด้านตรวจสอบภายใน</b>	<b>ต้นทุนรวม</b>	<b>ปริมาณ</b>	<b>ต้นทุนต่อหน่วย</b>	<b>ต้นทุนรวม</b>	
สำนักงานปลัดกระทรวงยุติธรรม	4,955,900.60	1,053.00	4,706.46	ค่าสูงสุด :	13,092,462.69
กรมคุมประพฤติ				ค่าต่ำสุด :	1,100,119.77
กรมคุ้มครองสิทธิและเสรีภาพ	1,566,987.93	670.00	2,338.79	ค่าเฉลี่ย :	3,693,170.18
กรมบังคับคดี	2,423,282.21	989.00	2,450.23	ต้นทุนต่อหน่วย	
กรมพินิจและคุ้มครองเด็กและเยาวชน	2,430,427.36	266.00	9,136.94	ค่าสูงสุด :	11,692.77
กรมราชทัณฑ์	13,092,462.69	4,818.00	2,717.41	ค่าต่ำสุด :	1,902.30
กรมสอบสวนคดีพิเศษ				ค่าเฉลี่ย :	5,055.69
สำนักงานกิจการยุติธรรม	1,100,119.77	200.00	5,500.60		
สถาบันนิติวิทยาศาสตร์	1,169,916.45	615.00	1,902.30		
สำนักงานคณะกรรมการป้องกันและปราบปรามยาเสพติด					
สำนักงานคณะกรรมการป้องกันและปราบปรามการทุจริตในภาครัฐ	2,806,264.40	240.00	11,692.77		
<b>กิจกรรมด้านเทคโนโลยีสารสนเทศภายในหน่วยงาน</b>	<b>ต้นทุนรวม</b>	<b>ปริมาณ</b>	<b>ต้นทุนต่อหน่วย</b>	<b>ต้นทุนรวม</b>	
สำนักงานปลัดกระทรวงยุติธรรม	63,980,019.55	471.00	135,838.68	ค่าสูงสุด :	63,980,019.55
กรมคุมประพฤติ				ค่าต่ำสุด :	947,930.86
กรมคุ้มครองสิทธิและเสรีภาพ	9,044,925.24	552.00	16,385.73	ค่าเฉลี่ย :	12,173,066.82
กรมบังคับคดี	947,930.86	2,583.00	366.99	ต้นทุนต่อหน่วย	
กรมพินิจและคุ้มครองเด็กและเยาวชน	2,296,812.46	348.00	6,600.04	ค่าสูงสุด :	135,838.68
กรมราชทัณฑ์	3,006,818.97	464.00	6,480.21	ค่าต่ำสุด :	366.99
กรมสอบสวนคดีพิเศษ				ค่าเฉลี่ย :	30,959.42
สำนักงานกิจการยุติธรรม	8,243,085.21	136.00	60,610.92		
สถาบันนิติวิทยาศาสตร์	2,207,635.92	654.00	3,375.59		
สำนักงานคณะกรรมการป้องกันและปราบปรามยาเสพติด					
สำนักงานคณะกรรมการป้องกันและปราบปรามการทุจริตในภาครัฐ	7,657,306.33	425.00	18,017.19		
<b>กิจกรรมด้านเครือข่ายอินเทอร์เน็ตและเว็บไซต์</b>	<b>ต้นทุนรวม</b>	<b>ปริมาณ</b>	<b>ต้นทุนต่อหน่วย</b>	<b>ต้นทุนรวม</b>	
สำนักงานปลัดกระทรวงยุติธรรม	12,796,003.91	1.00	12,796,003.91	ค่าสูงสุด :	12,796,003.91
กรมคุมประพฤติ				ค่าต่ำสุด :	2,002,680.00
กรมคุ้มครองสิทธิและเสรีภาพ	3,253,380.94	1.00	3,253,380.94	ค่าเฉลี่ย :	4,131,222.07
กรมบังคับคดี	4,282,032.55	1.00	4,282,032.55	ต้นทุนต่อหน่วย	
กรมพินิจและคุ้มครองเด็กและเยาวชน	2,296,812.46	1.00	2,296,812.46	ค่าสูงสุด :	12,796,003.91
กรมราชทัณฑ์	2,002,680.00	1.00	2,002,680.00	ค่าต่ำสุด :	1,649,234.59
กรมสอบสวนคดีพิเศษ				ค่าเฉลี่ย :	3,925,067.74
สำนักงานกิจการยุติธรรม	2,832,105.91	1.00	2,832,105.91		

ตารางที่ 3.14 ต้นทุนของกระทรวงยุติธรรม (ต่อ)

หน่วยนับ : บาท

กิจกรรมด้านเครือข่ายอินเทอร์เน็ตและเว็บไซต์	ต้นทุนรวม	ปริมาณ	ต้นทุนต่อหน่วย		
สถาบันนิติวิทยาศาสตร์	3,298,469.18	2.00	1,649,234.59		
สำนักงานคณะกรรมการป้องกันและปราบปรามยาเสพติด					
สำนักงานคณะกรรมการป้องกันและปราบปรามการทุจริตในภาครัฐ	2,288,291.58	1.00	2,288,291.58		
<b>กิจกรรมด้านแผนงาน</b>	<b>ต้นทุนรวม</b>	<b>ปริมาณ</b>	<b>ต้นทุนต่อหน่วย</b>	<b>ต้นทุนรวม</b>	
สำนักงานปลัดกระทรวงยุติธรรม	29,891,692.84	1.00	29,891,692.84	ค่าสูงสุด :	29,891,692.84
กรมคุมประพฤติ				ค่าต่ำสุด :	424,934.53
กรมคุ้มครองสิทธิและเสรีภาพ	2,975,715.75	1.00	2,975,715.75	ค่าเฉลี่ย :	8,012,070.11
กรมบังคับคดี	424,934.53	1.00	424,934.53	<b>ต้นทุนต่อหน่วย</b>	
กรมพินิจและคุ้มครองเด็กและเยาวชน	4,194,456.41	1.00	4,194,456.41	ค่าสูงสุด :	29,891,692.84
กรมราชทัณฑ์	12,027,275.89	1.00	12,027,275.89	ค่าต่ำสุด :	424,934.53
กรมสอบสวนคดีพิเศษ				ค่าเฉลี่ย :	8,012,070.11
สำนักงานกิจการยุติธรรม	1,745,470.84	1.00	1,745,470.84		
สถาบันนิติวิทยาศาสตร์	1,723,306.96	1.00	1,723,306.96		
สำนักงานคณะกรรมการป้องกันและปราบปรามยาเสพติด					
สำนักงานคณะกรรมการป้องกันและปราบปรามการทุจริตในภาครัฐ	11,113,707.64	1.00	11,113,707.64		
<b>กิจกรรมด้านพัฒนาระบบบริหารราชการ</b>	<b>ต้นทุนรวม</b>	<b>ปริมาณ</b>	<b>ต้นทุนต่อหน่วย</b>	<b>ต้นทุนรวม</b>	
สำนักงานปลัดกระทรวงยุติธรรม	4,719,376.30	1.00	4,719,376.30	ค่าสูงสุด :	13,144,227.20
กรมคุมประพฤติ	13,144,227.20	1.00	13,144,227.20	ค่าต่ำสุด :	1,552,645.39
กรมคุ้มครองสิทธิและเสรีภาพ	1,808,574.61	1.00	1,808,574.61	ค่าเฉลี่ย :	4,242,226.70
กรมบังคับคดี	1,552,645.39	1.00	1,552,645.39	<b>ต้นทุนต่อหน่วย</b>	
กรมพินิจและคุ้มครองเด็กและเยาวชน	2,808,848.38	1.00	2,808,848.38	ค่าสูงสุด :	13,144,227.20
กรมราชทัณฑ์	2,800,813.60	1.00	2,800,813.60	ค่าต่ำสุด :	1,552,645.39
กรมสอบสวนคดีพิเศษ				ค่าเฉลี่ย :	4,242,226.70
สำนักงานกิจการยุติธรรม	2,403,269.87	1.00	2,403,269.87		
สถาบันนิติวิทยาศาสตร์	1,639,200.21	1.00	1,639,200.21		
สำนักงานคณะกรรมการป้องกันและปราบปรามยาเสพติด					
สำนักงานคณะกรรมการป้องกันและปราบปรามการทุจริตในภาครัฐ	7,303,084.72	1.00	7,303,084.72		
<b>กิจกรรมด้านงานสารบรรณ</b>	<b>ต้นทุนรวม</b>	<b>ปริมาณ</b>	<b>ต้นทุนต่อหน่วย</b>	<b>ต้นทุนรวม</b>	
สำนักงานปลัดกระทรวงยุติธรรม	11,791,592.70	24,811.00	475.26	ค่าสูงสุด :	58,173,156.72
กรมคุมประพฤติ	58,173,156.72	31,124.00	1,869.08	ค่าต่ำสุด :	2,442,162.06
กรมคุ้มครองสิทธิและเสรีภาพ	3,401,633.05	25,307.00	134.41	ค่าเฉลี่ย :	12,880,304.68
กรมบังคับคดี	4,102,973.89	251,378.00	16.32	<b>ต้นทุนต่อหน่วย</b>	
กรมพินิจและคุ้มครองเด็กและเยาวชน	11,470,295.88	25,583.00	448.36	ค่าสูงสุด :	1,869.08
กรมราชทัณฑ์	6,363,822.81	196,456.00	32.39	ค่าต่ำสุด :	16.32
กรมสอบสวนคดีพิเศษ				ค่าเฉลี่ย :	430.47
สำนักงานกิจการยุติธรรม	2,442,162.06	18,303.00	133.43		
สถาบันนิติวิทยาศาสตร์	13,245,815.54	19,622.00	675.05		
สำนักงานคณะกรรมการป้องกันและปราบปรามยาเสพติด					
สำนักงานคณะกรรมการป้องกันและปราบปรามการทุจริตในภาครัฐ	4,931,289.50	54,843.00	89.92		

ตารางที่ 3.14 ต้นทุนของกระทรวงยุติธรรม (ต่อ)

หน่วยนับ : บาท

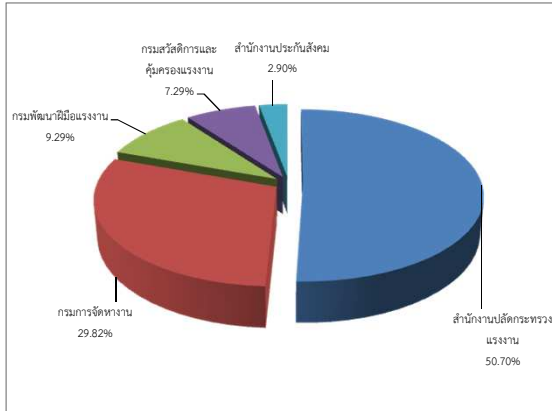
กิจกรรมด้านยานพาหนะ	ต้นทุนรวม	ปริมาณ	ต้นทุนต่อหน่วย	ต้นทุนรวม
สำนักงานปลัดกระทรวงยุติธรรม	3,693,179.78	337,073.00	10.96	ค่าสูงสุด : 12,666,317.64
กรมคุมประพฤติ				ค่าต่ำสุด : 768,297.21
กรมคุ้มครองสิทธิและเสรีภาพ	2,496,553.00	158,482.00	15.75	ค่าเฉลี่ย : 4,570,294.04
กรมบังคับคดี	12,666,317.64	1,074,744.00	11.79	ต้นทุนต่อหน่วย
กรมพินิจและคุ้มครองเด็กและเยาวชน	9,454,417.49	214,354.00	44.11	ค่าสูงสุด : 44.11
กรมราชทัณฑ์	2,476,116.83	651,911.00	3.80	ค่าต่ำสุด : 3.80
กรมสอบสวนคดีพิเศษ				ค่าเฉลี่ย : 14.74
สำนักงานกิจการยุติธรรม	768,297.21	125,836.00	6.11	
สถาบันนิติวิทยาศาสตร์	2,943,514.56	220,720.00	13.34	
สำนักงานคณะกรรมการป้องกันและปราบปรามยาเสพติด				
สำนักงานคณะกรรมการป้องกันและปราบปรามการทุจริตในภาครัฐ	2,063,955.85	171,314.00	12.05	

หมายเหตุ : หน่วยงานที่ไม่มีข้อมูล คือ ข้อมูลที่ส่วนราชการส่งมาที่กรมบัญชีกลางยังไม่ถูกต้องและอยู่ระหว่างการแก้ไขข้อมูล

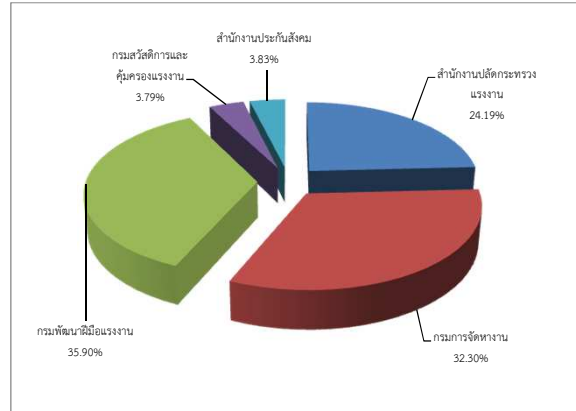
### แผนภูมิที่ 3.15 ต้นทุนของกระทรวงแรงงาน

#### กิจกรรมด้านการเงินและบัญชี

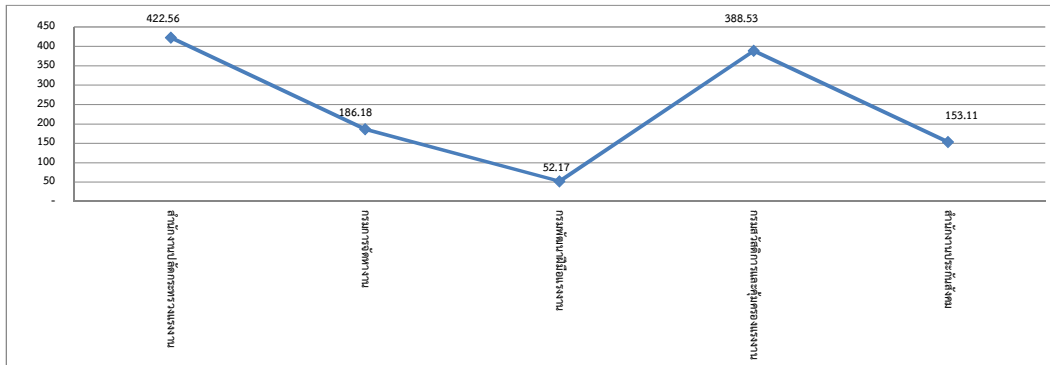
ต้นทุนรวมกิจกรรมด้านการเงินและบัญชี



ปริมาณงานกิจกรรมด้านการเงินและบัญชี

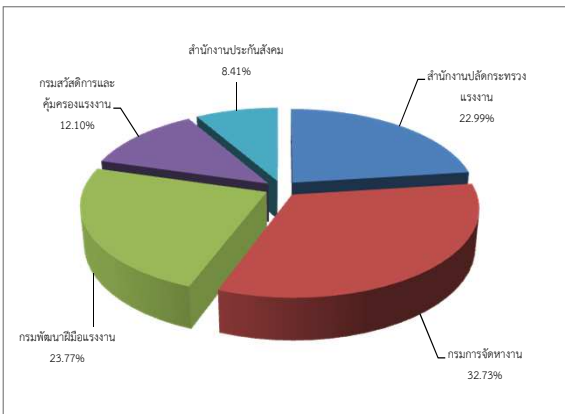


ต้นทุนต่อหน่วยกิจกรรมด้านการเงินและบัญชี

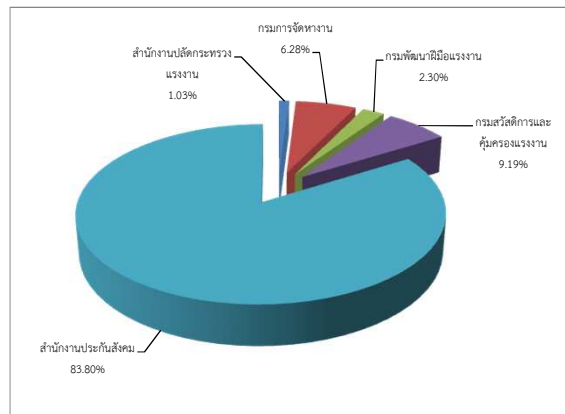


#### กิจกรรมด้านการพัสดุ

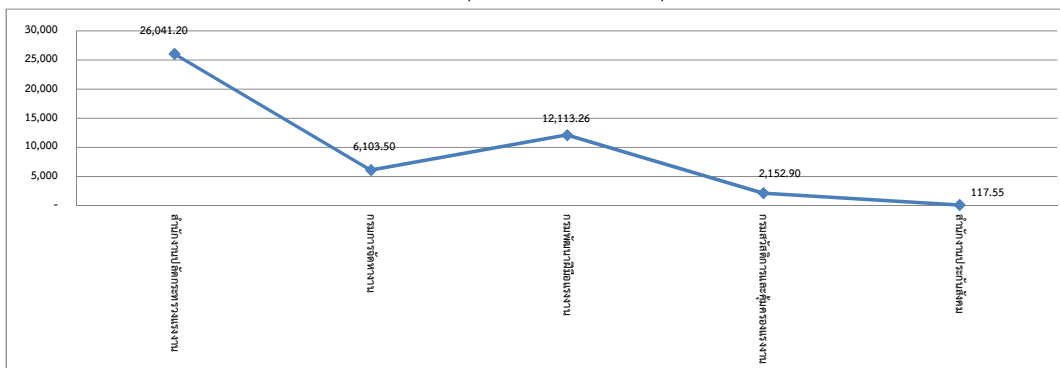
ต้นทุนรวมกิจกรรมด้านการพัสดุ



ปริมาณงานกิจกรรมด้านการพัสดุ



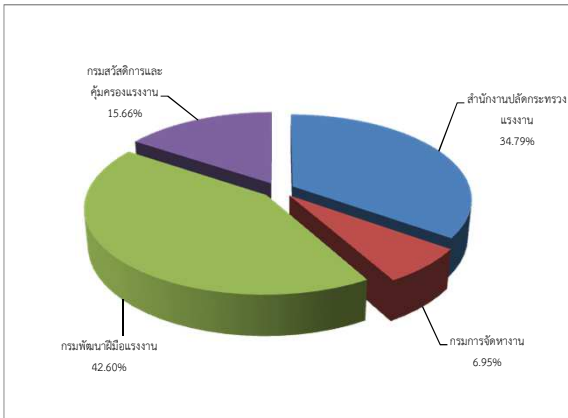
ต้นทุนต่อหน่วยกิจกรรมด้านการพัสดุ



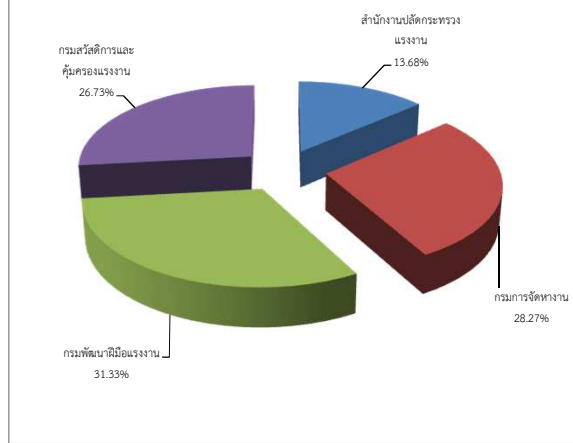
### แผนภูมิที่ 3.15 ต้นทุนของกระทรวงแรงงาน (ต่อ)

#### กิจกรรมด้านบริหารบุคลากร

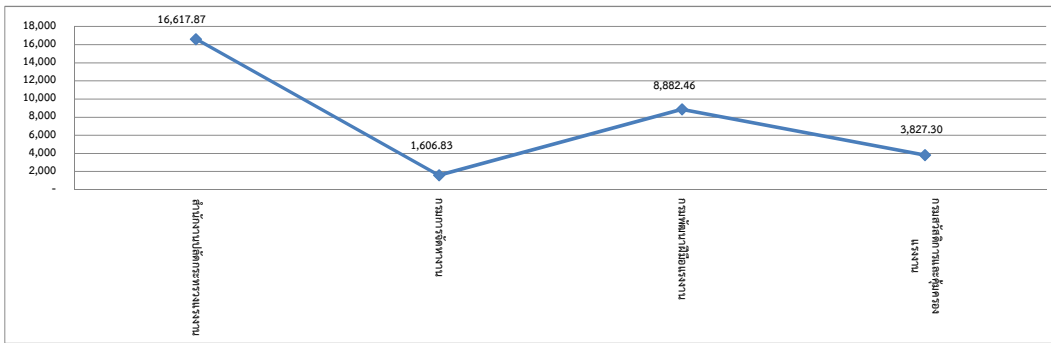
ต้นทุนรวมกิจกรรมด้านบริหารบุคลากร



ปริมาณงานกิจกรรมด้านบริหารบุคลากร

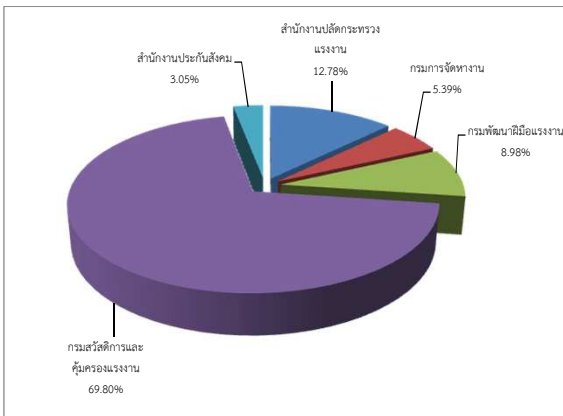


ต้นทุนต่อหน่วยกิจกรรมด้านบริหารบุคลากร

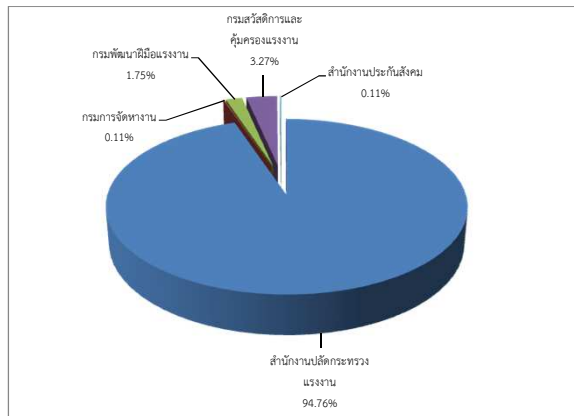


#### กิจกรรมด้านพัฒนาทรัพยากรบุคคล

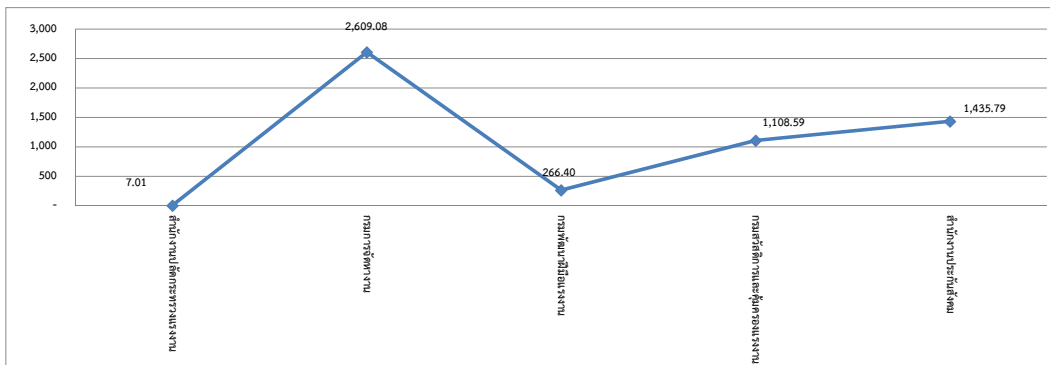
ต้นทุนรวมกิจกรรมด้านพัฒนาทรัพยากรบุคคล



ปริมาณงานกิจกรรมด้านพัฒนาทรัพยากรบุคคล

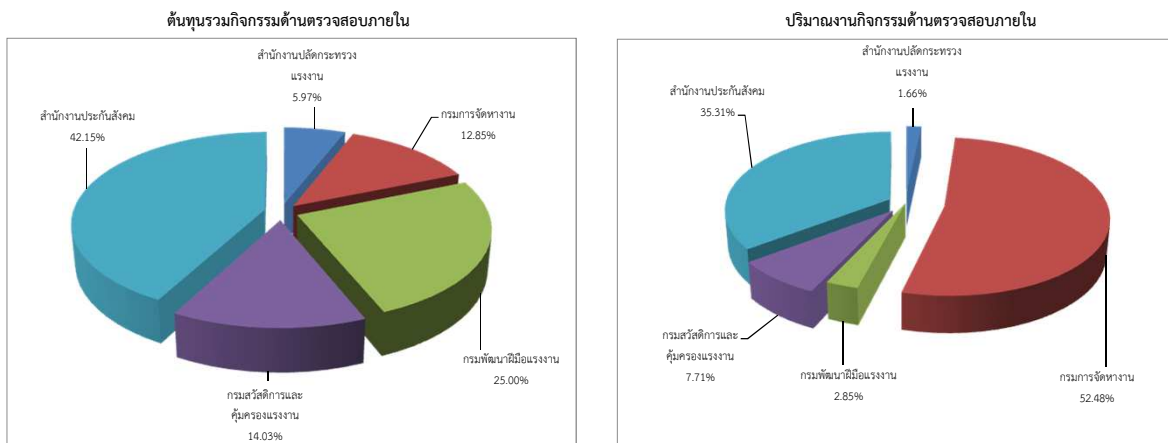


ต้นทุนต่อหน่วยกิจกรรมด้านพัฒนาทรัพยากรบุคคล

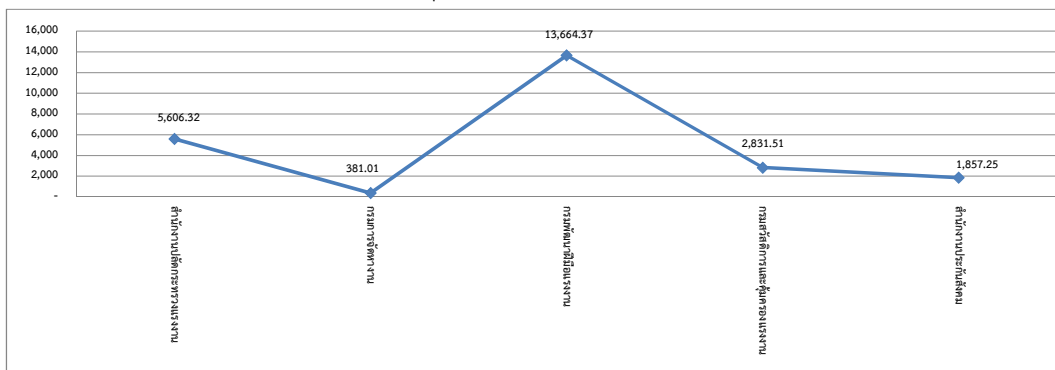


### แผนภูมิที่ 3.15 ต้นทุนของกระทรวงแรงงาน (ต่อ)

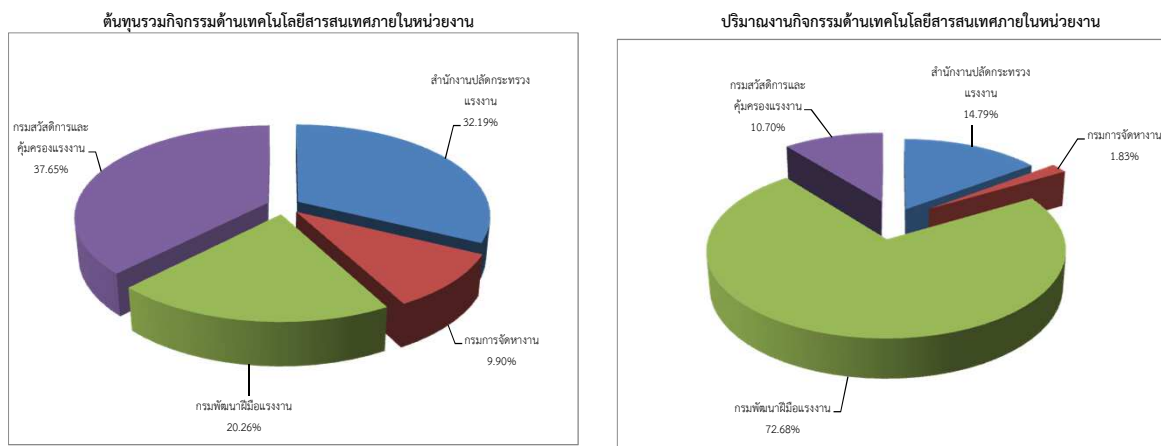
#### กิจกรรมด้านตรวจสอบภายใน



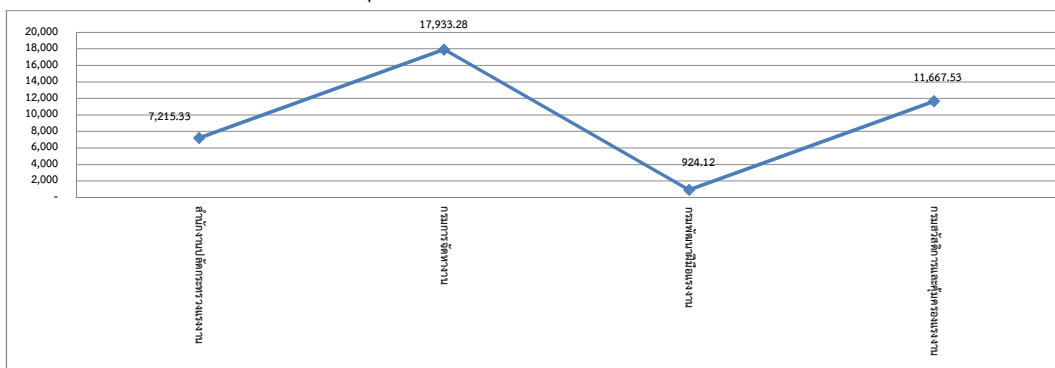
#### ต้นทุนต่อหน่วยกิจกรรมด้านตรวจสอบภายใน



#### กิจกรรมด้านเทคโนโลยีสารสนเทศภายในหน่วยงาน



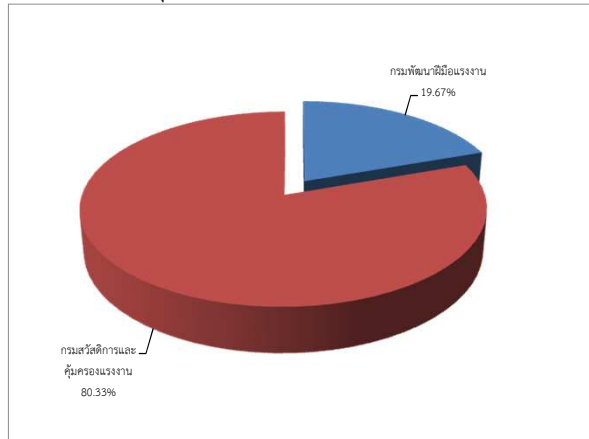
#### ต้นทุนต่อหน่วยกิจกรรมด้านเทคโนโลยีสารสนเทศภายในหน่วยงาน



### แผนภูมิที่ 3.15 ต้นทุนของกระทรวงแรงงาน (ต่อ)

#### กิจกรรมด้านเครือข่ายอินเทอร์เน็ตและเว็บไซต์

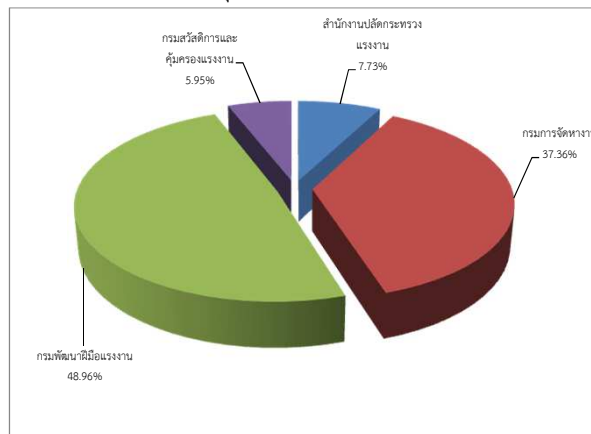
##### ต้นทุนรวมกิจกรรมด้านเครือข่ายอินเทอร์เน็ตและเว็บไซต์



\* หน่วยนับ = 1 ระบบ

#### กิจกรรมด้านแผนงาน

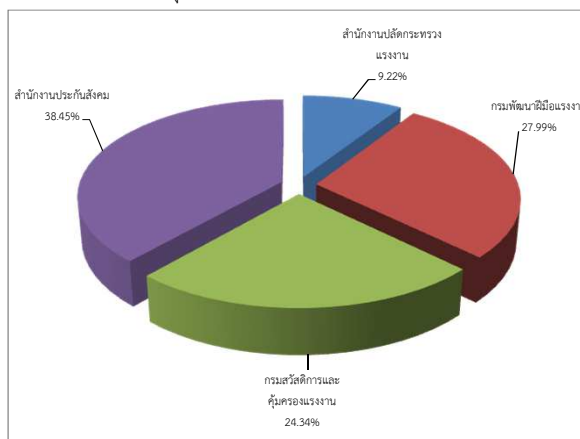
##### ต้นทุนรวมกิจกรรมด้านแผนงาน



\* หน่วยนับ = 1 ด้าน

#### กิจกรรมด้านพัฒนาระบบบริหารราชการ

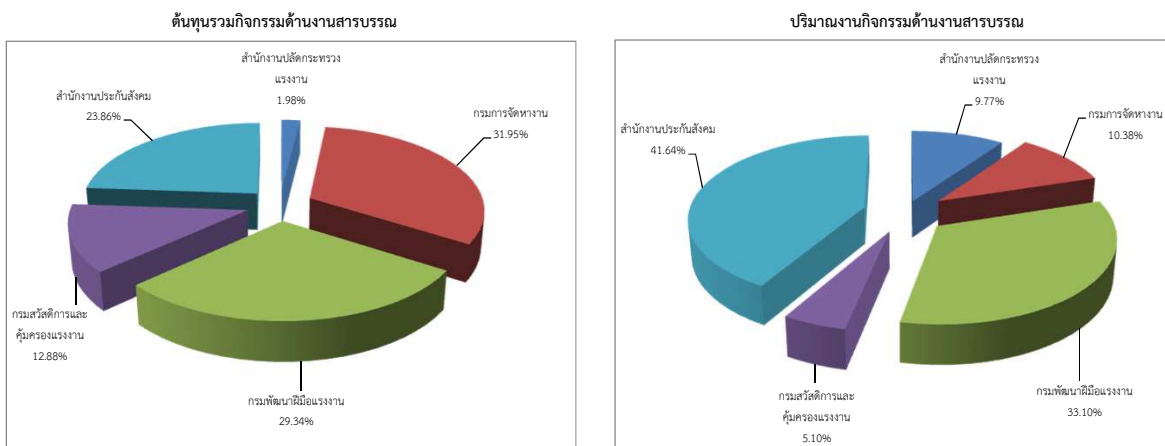
##### ต้นทุนรวมกิจกรรมด้านพัฒนาระบบบริหารราชการ



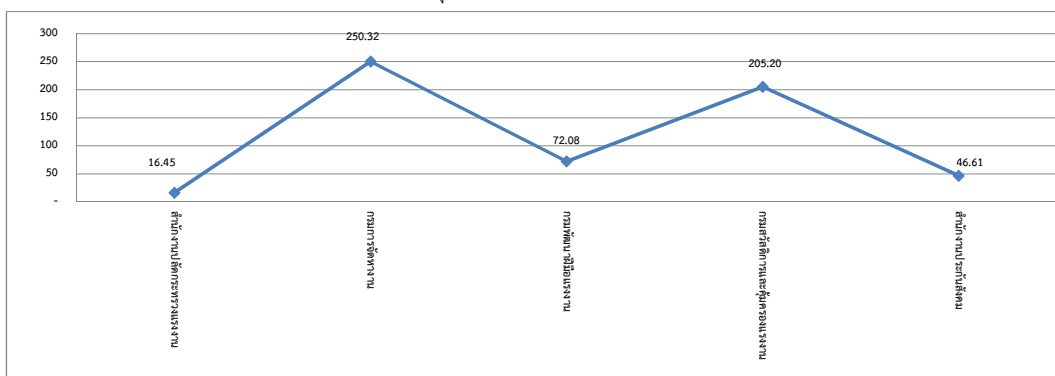
\* หน่วยนับ = 1 ด้าน

### แผนภูมิที่ 3.15 ต้นทุนของกระทรวงแรงงาน (ต่อ)

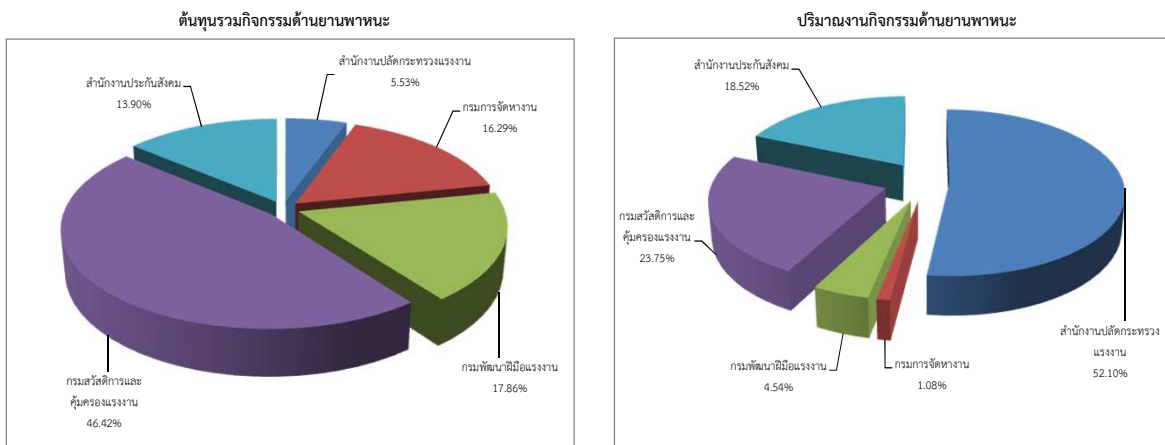
#### กิจกรรมด้านงานสารบรรณ



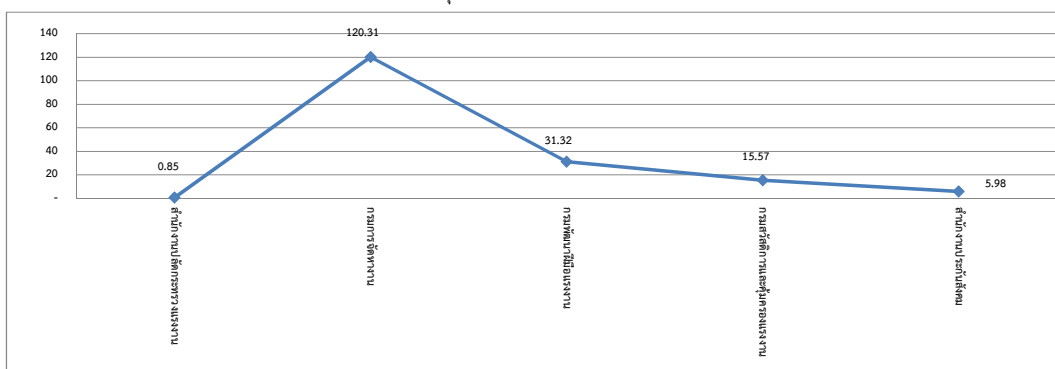
#### ต้นทุนต่อหน่วยกิจกรรมด้านงานสารบรรณ



#### กิจกรรมด้านยานพาหนะ



#### ต้นทุนต่อหน่วยกิจกรรมด้านยานพาหนะ





ตารางที่ 3.15 ต้นทุนของกระทรวงแรงงาน

หน่วยนับ : บาท

กิจกรรมด้านการเงินและบัญชี	ต้นทุนรวม	ปริมาณ	ต้นทุนต่อหน่วย	ต้นทุนรวม
สำนักงานปลัดกระทรวงแรงงาน	61,849,856.66	146,368.00	422.56	ค่าสูงสุด : 61,849,856.66
กรมการจัดหางาน	36,378,069.95	195,393.00	186.18	ค่าต่ำสุด : 3,543,007.66
กรมพัฒนาฝีมือแรงงาน	11,329,470.99	217,159.00	52.17	ค่าเฉลี่ย : 24,399,878.30
กรมสวัสดิการและคุ้มครองแรงงาน	8,898,986.22	22,904.00	388.53	ต้นทุนต่อหน่วย
สำนักงานประกันสังคม	3,543,007.66	23,141.00	153.11	ค่าสูงสุด : 422.56
				ค่าต่ำสุด : 52.17
				ค่าเฉลี่ย : 240.51
กิจกรรมด้านการพัสดุ	ต้นทุนรวม	ปริมาณ	ต้นทุนต่อหน่วย	ต้นทุนรวม
สำนักงานปลัดกระทรวงแรงงาน	9,687,326.95	372.00	26,041.20	ค่าสูงสุด : 13,793,915.00
กรมการจัดหางาน	13,793,915.00	2,260.00	6,103.50	ค่าต่ำสุด : 3,543,007.66
กรมพัฒนาฝีมือแรงงาน	10,017,666.48	827.00	12,113.26	ค่าเฉลี่ย : 8,428,427.70
กรมสวัสดิการและคุ้มครองแรงงาน	5,100,222.40	2,369.00	2,152.90	ต้นทุนต่อหน่วย
สำนักงานประกันสังคม	3,543,007.66	30,140.00	117.55	ค่าสูงสุด : 26,041.20
				ค่าต่ำสุด : 117.55
				ค่าเฉลี่ย : 9,305.68
กิจกรรมด้านบริหารบุคลากร	ต้นทุนรวม	ปริมาณ	ต้นทุนต่อหน่วย	ต้นทุนรวม
สำนักงานปลัดกระทรวงแรงงาน	18,296,280.18	1,101.00	16,617.87	ค่าสูงสุด : 22,401,570.52
กรมการจัดหางาน	3,657,152.14	2,276.00	1,606.83	ค่าต่ำสุด : 3,657,152.14
กรมพัฒนาฝีมือแรงงาน	22,401,570.52	2,522.00	8,882.46	ค่าเฉลี่ย : 13,147,838.11
กรมสวัสดิการและคุ้มครองแรงงาน	8,236,349.60	2,152.00	3,827.30	ต้นทุนต่อหน่วย
สำนักงานประกันสังคม				ค่าสูงสุด : 16,617.87
				ค่าต่ำสุด : 1,606.83
				ค่าเฉลี่ย : 7,733.62
กิจกรรมด้านพัฒนาทรัพยากรบุคคล	ต้นทุนรวม	ปริมาณ	ต้นทุนต่อหน่วย	ต้นทุนรวม
สำนักงานปลัดกระทรวงแรงงาน	13,666,921.04	1,950,780.00	7.01	ค่าสูงสุด : 74,637,079.08
กรมการจัดหางาน	5,766,069.03	2,210.00	2,609.08	ค่าต่ำสุด : 3,260,675.76
กรมพัฒนาฝีมือแรงงาน	9,600,673.08	36,038.00	266.40	ค่าเฉลี่ย : 21,386,283.60
กรมสวัสดิการและคุ้มครองแรงงาน	74,637,079.08	67,326.00	1,108.59	ต้นทุนต่อหน่วย
สำนักงานประกันสังคม	3,260,675.76	2,271.00	1,435.79	ค่าสูงสุด : 2,609.08
				ค่าต่ำสุด : 7.01
				ค่าเฉลี่ย : 1,085.37
กิจกรรมด้านตรวจสอบภายใน	ต้นทุนรวม	ปริมาณ	ต้นทุนต่อหน่วย	ต้นทุนรวม
สำนักงานปลัดกระทรวงแรงงาน	1,457,644.01	260.00	5,606.32	ค่าสูงสุด : 10,296,569.86
กรมการจัดหางาน	3,139,170.47	8,239.00	381.01	ค่าต่ำสุด : 1,457,644.01
กรมพัฒนาฝีมือแรงงาน	6,107,971.84	447.00	13,664.37	ค่าเฉลี่ย : 4,885,497.83
กรมสวัสดิการและคุ้มครองแรงงาน	3,426,132.98	1,210.00	2,831.51	ต้นทุนต่อหน่วย
สำนักงานประกันสังคม	10,296,569.86	5,544.00	1,857.25	ค่าสูงสุด : 13,664.37
				ค่าต่ำสุด : 381.01
				ค่าเฉลี่ย : 4,868.09

ตารางที่ 3.15 ต้นทุนของกระทรวงแรงงาน (ต่อ)

หน่วยนับ : บาท

กิจกรรมด้านเทคโนโลยีสารสนเทศภายในหน่วยงาน	ต้นทุนรวม	ปริมาณ	ต้นทุนต่อหน่วย	ต้นทุนรวม	
สำนักงานปลัดกระทรวงแรงงาน	8,809,918.67	1,221.00	7,215.33	ค่าสูงสุด :	10,302,428.29
กรมการจัดหางาน	2,707,924.74	151.00	17,933.28	ค่าต่ำสุด :	2,707,924.74
กรมพัฒนาฝีมือแรงงาน	5,544,714.24	6,000.00	924.12	ค่าเฉลี่ย :	6,841,246.49
กรมสวัสดิการและคุ้มครองแรงงาน	10,302,428.29	883.00	11,667.53	ต้นทุนต่อหน่วย	
สำนักงานประกันสังคม				ค่าสูงสุด :	17,933.28
				ค่าต่ำสุด :	924.12
				ค่าเฉลี่ย :	9,435.06
กิจกรรมด้านเครือข่ายอินเทอร์เน็ตและเว็บไซต์	ต้นทุนรวม	ปริมาณ	ต้นทุนต่อหน่วย	ต้นทุนรวม	
สำนักงานปลัดกระทรวงแรงงาน				ค่าสูงสุด :	22,644,583.68
กรมการจัดหางาน				ค่าต่ำสุด :	5,544,714.24
กรมพัฒนาฝีมือแรงงาน	5,544,714.24	1.00	5,544,714.24	ค่าเฉลี่ย :	14,094,648.96
กรมสวัสดิการและคุ้มครองแรงงาน	22,644,583.68	1.00	22,644,583.68	ต้นทุนต่อหน่วย	
สำนักงานประกันสังคม				ค่าสูงสุด :	22,644,583.68
				ค่าต่ำสุด :	5,544,714.24
				ค่าเฉลี่ย :	14,094,648.96
กิจกรรมด้านแผนงาน	ต้นทุนรวม	ปริมาณ	ต้นทุนต่อหน่วย	ต้นทุนรวม	
สำนักงานปลัดกระทรวงแรงงาน	2,625,738.48	1.00	2,625,738.48	ค่าสูงสุด :	16,634,142.73
กรมการจัดหางาน	12,692,536.37	1.00	12,692,536.37	ค่าต่ำสุด :	2,021,130.32
กรมพัฒนาฝีมือแรงงาน	16,634,142.73	1.00	16,634,142.73	ค่าเฉลี่ย :	8,493,386.97
กรมสวัสดิการและคุ้มครองแรงงาน	2,021,130.32	1.00	2,021,130.32	ต้นทุนต่อหน่วย	
สำนักงานประกันสังคม				ค่าสูงสุด :	16,634,142.73
				ค่าต่ำสุด :	2,021,130.32
				ค่าเฉลี่ย :	8,493,386.97
กิจกรรมด้านพัฒนาระบบบริหารราชการ	ต้นทุนรวม	ปริมาณ	ต้นทุนต่อหน่วย	ต้นทุนรวม	
สำนักงานปลัดกระทรวงแรงงาน	1,297,965.59	1.00	1,297,965.59	ค่าสูงสุด :	5,414,903.44
กรมการจัดหางาน				ค่าต่ำสุด :	1,297,965.59
กรมพัฒนาฝีมือแรงงาน	3,941,172.30	1.00	3,941,172.30	ค่าเฉลี่ย :	3,520,383.61
กรมสวัสดิการและคุ้มครองแรงงาน	3,427,493.11	1.00	3,427,493.11	ต้นทุนต่อหน่วย	
สำนักงานประกันสังคม	5,414,903.44	1.00	5,414,903.44	ค่าสูงสุด :	5,414,903.44
				ค่าต่ำสุด :	1,297,965.59
				ค่าเฉลี่ย :	3,520,383.61
กิจกรรมด้านงานสารบรรณ	ต้นทุนรวม	ปริมาณ	ต้นทุนต่อหน่วย	ต้นทุนรวม	
สำนักงานปลัดกระทรวงแรงงาน	620,940.10	37,752.00	16.45	ค่าสูงสุด :	10,036,328.91
กรมการจัดหางาน	10,036,328.91	40,094.00	250.32	ค่าต่ำสุด :	620,940.10
กรมพัฒนาฝีมือแรงงาน	9,216,303.07	127,870.00	72.08	ค่าเฉลี่ย :	6,283,125.96
กรมสวัสดิการและคุ้มครองแรงงาน	4,045,921.32	19,717.00	205.20	ต้นทุนต่อหน่วย	
สำนักงานประกันสังคม	7,496,136.41	160,841.00	46.61	ค่าสูงสุด :	250.32
				ค่าต่ำสุด :	16.45
				ค่าเฉลี่ย :	118.13

ตารางที่ 3.15 ต้นทุนของกระทรวงแรงงาน (ต่อ)

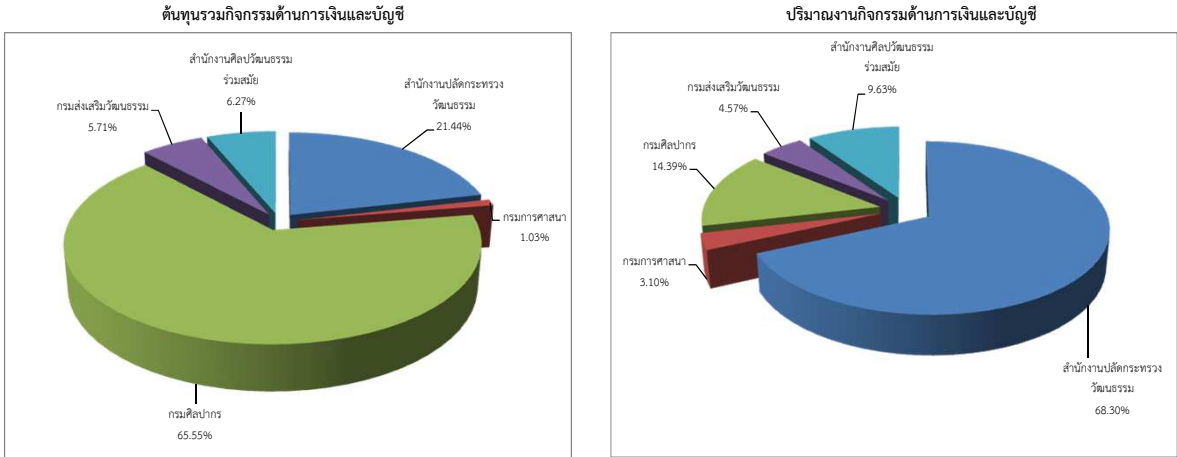
หน่วยนับ : บาท

กิจกรรมด้านยานพาหนะ	ต้นทุนรวม	ปริมาณ	ต้นทุนต่อหน่วย	ต้นทุนรวม
สำนักงานปลัดกระทรวงแรงงาน	2,980,715.98	3,525,323.00	0.85	ค่าสูงสุด : 25,023,645.12
กรมการจัดหางาน	8,780,580.35	72,985.00	120.31	ค่าต่ำสุด : 2,980,715.98
กรมพัฒนาฝีมือแรงงาน	9,629,951.70	307,464.00	31.32	ค่าเฉลี่ย : 10,782,205.91
กรมสวัสดิการและคุ้มครองแรงงาน	25,023,645.12	1,606,948.26	15.57	ต้นทุนต่อหน่วย
สำนักงานประกันสังคม	7,496,136.41	1,253,140.00	5.98	ค่าสูงสุด : 120.31
				ค่าต่ำสุด : 0.85
				ค่าเฉลี่ย : 34.81

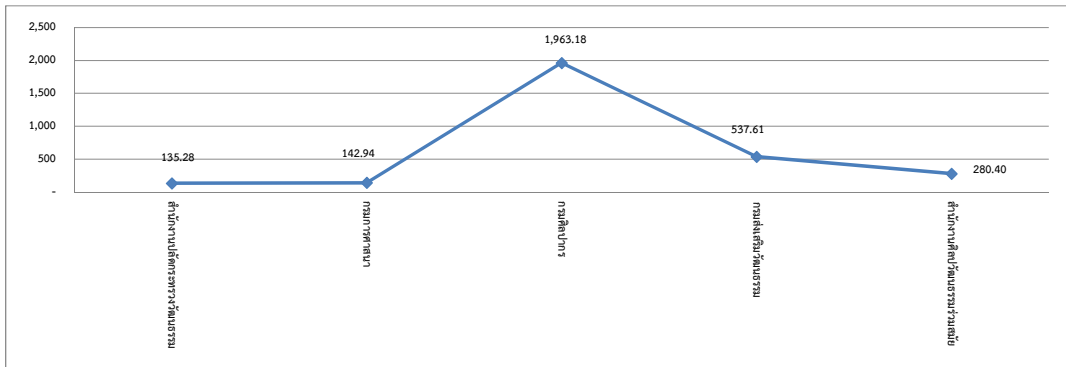
หมายเหตุ : หน่วยงานที่ไม่มีข้อมูล คือ ข้อมูลที่ส่วนราชการส่งมาที่กรมบัญชีกลางยังไม่ถูกต้องและอยู่ระหว่างการแก้ไขข้อมูล

### แผนภูมิที่ 3.16 ต้นทุนของกระทรวงวัฒนธรรม

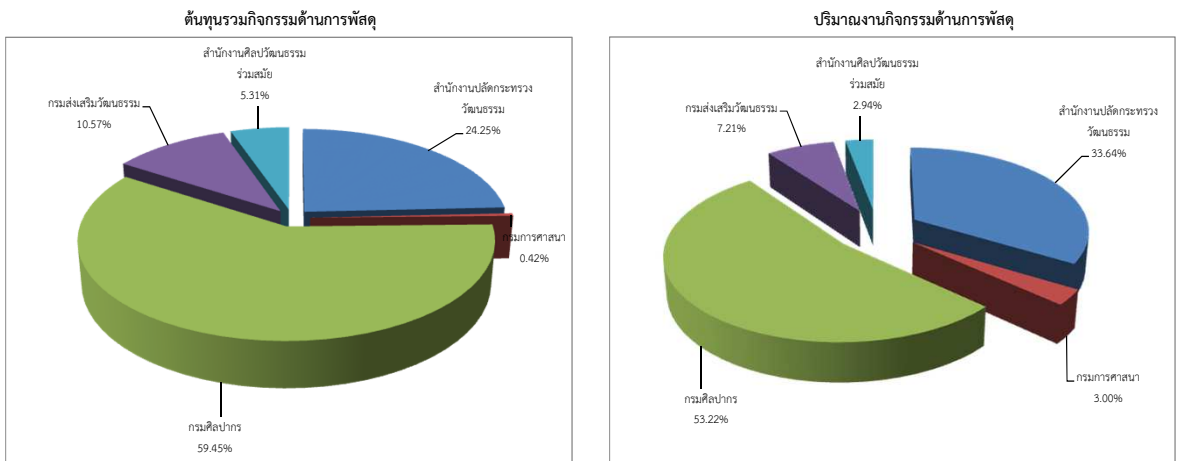
#### กิจกรรมด้านการเงินและบัญชี



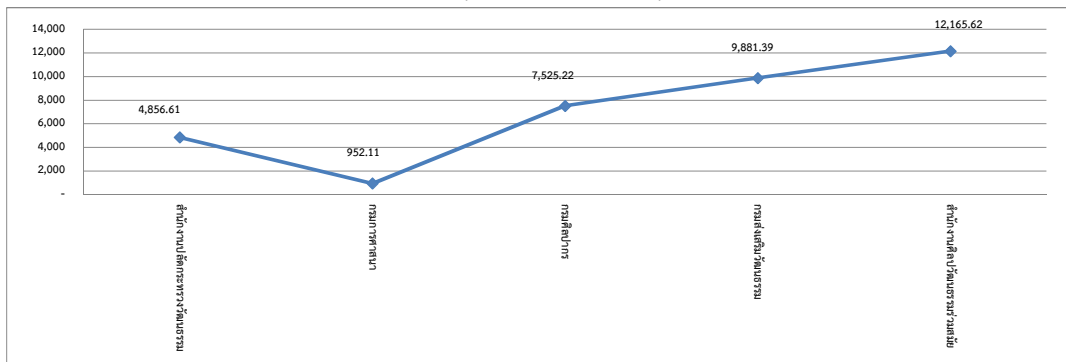
#### ต้นทุนต่อหน่วยกิจกรรมด้านการเงินและบัญชี



#### กิจกรรมด้านการพัสดุ



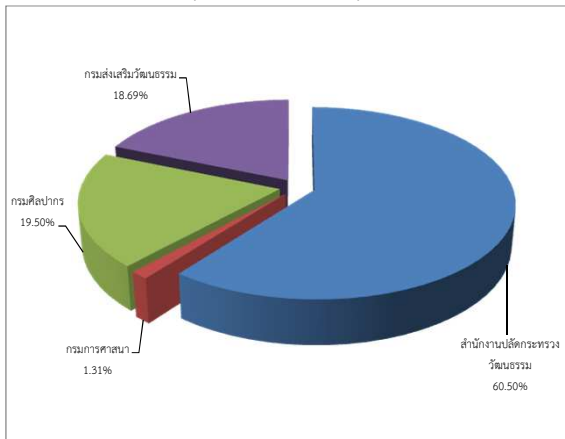
#### ต้นทุนต่อหน่วยกิจกรรมด้านการพัสดุ



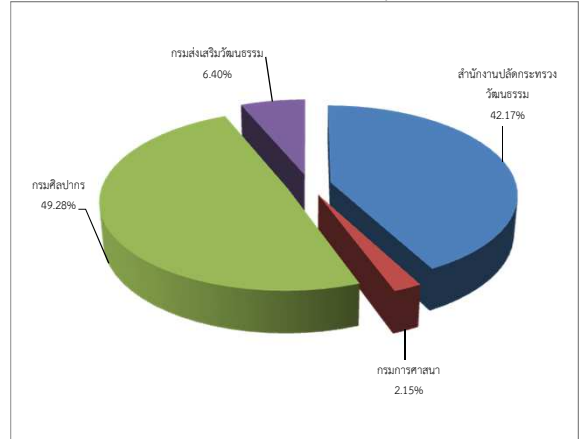
### แผนภูมิที่ 3.16 ต้นทุนของกระทรวงวัฒนธรรม (ต่อ)

#### กิจกรรมด้านบริหารบุคลากร

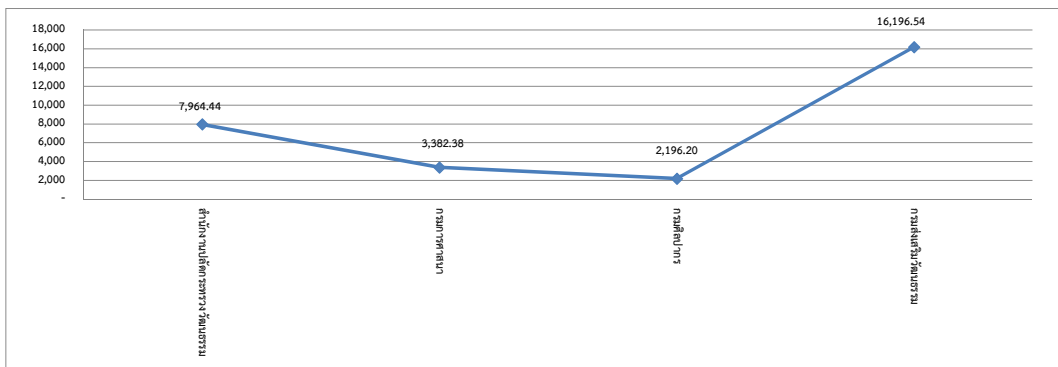
ต้นทุนรวมกิจกรรมด้านบริหารบุคลากร



ปริมาณงานกิจกรรมด้านบริหารบุคลากร

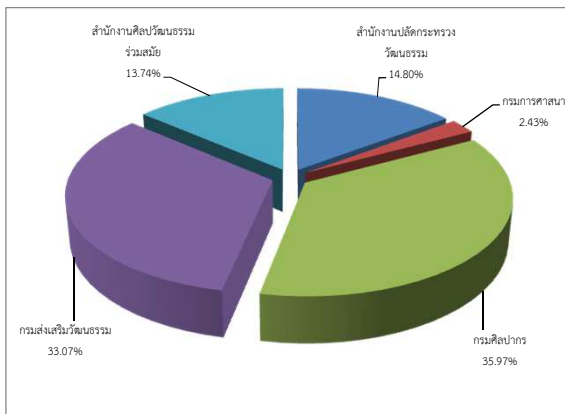


ต้นทุนต่อหน่วยกิจกรรมด้านบริหารบุคลากร

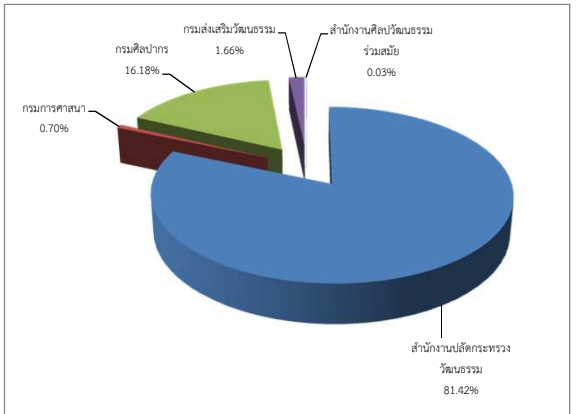


#### กิจกรรมด้านพัฒนาทรัพยากรบุคคล

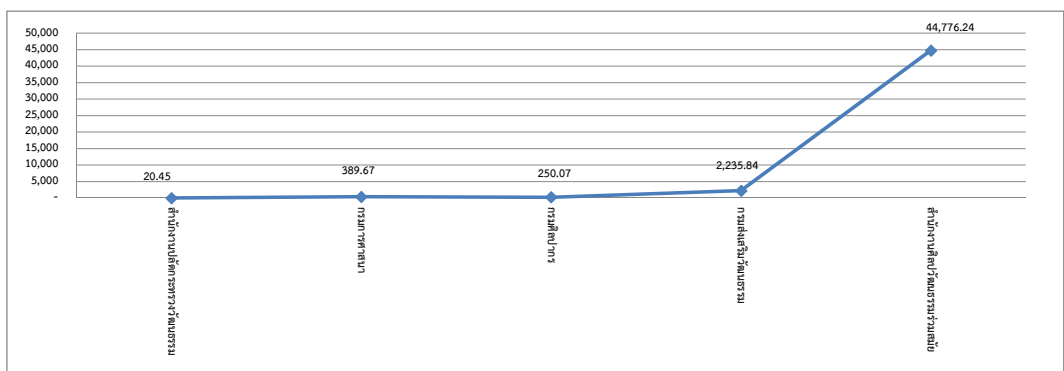
ต้นทุนรวมกิจกรรมด้านพัฒนาทรัพยากรบุคคล



ปริมาณงานกิจกรรมด้านพัฒนาทรัพยากรบุคคล

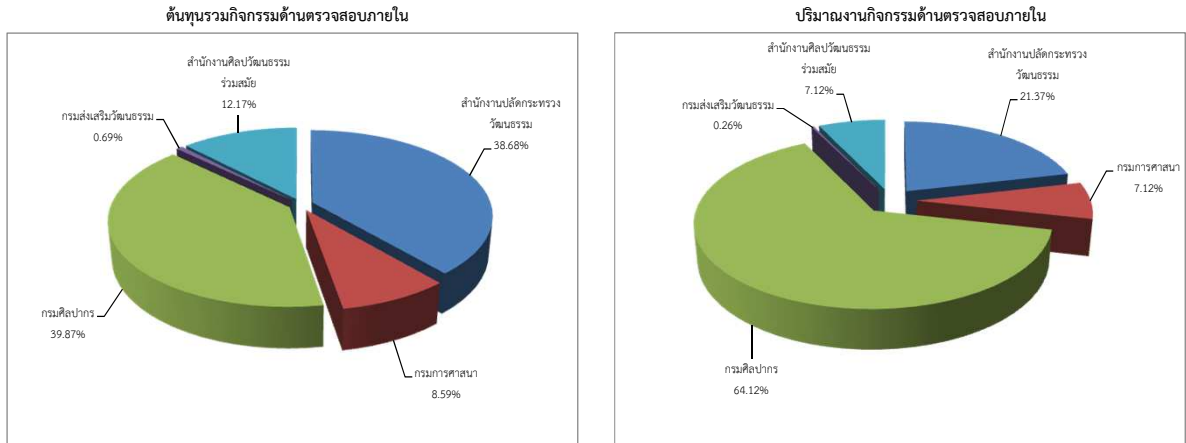


ต้นทุนต่อหน่วยกิจกรรมด้านพัฒนาทรัพยากรบุคคล

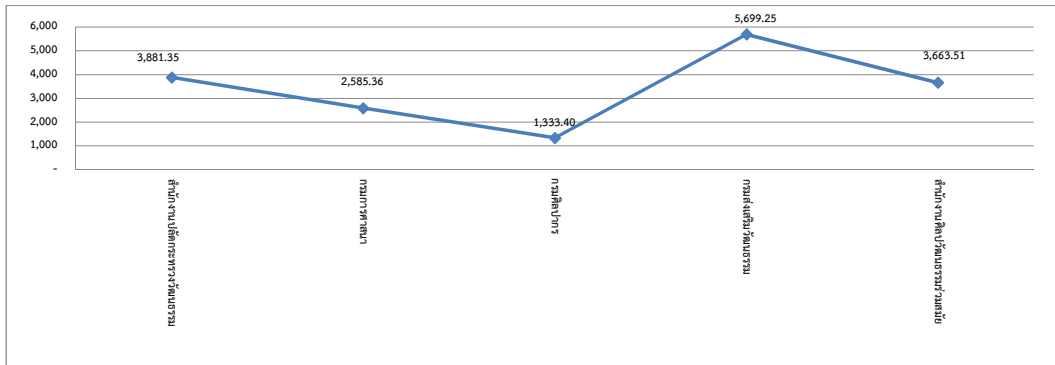


### แผนภูมิที่ 3.16 ต้นทุนของกระทรวงวัฒนธรรม (ต่อ)

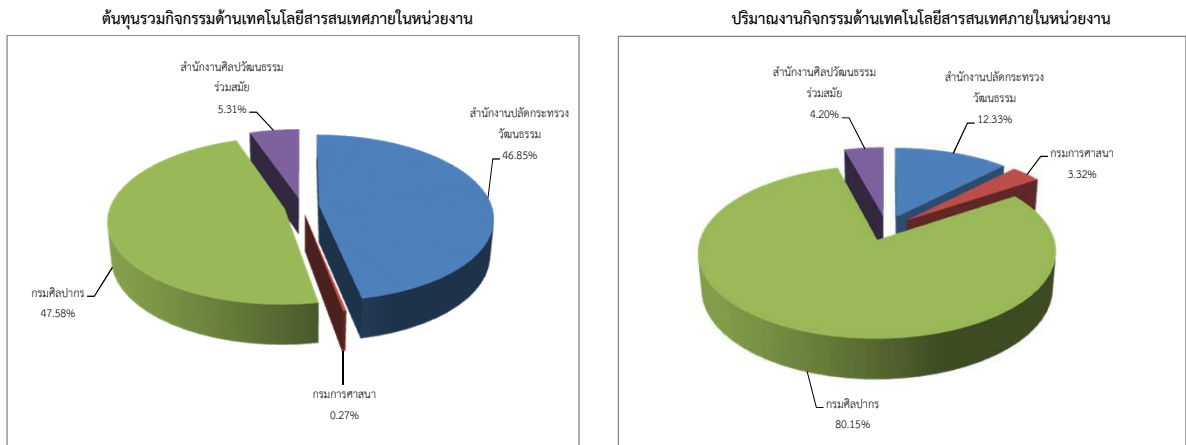
#### กิจกรรมด้านตรวจสอบภายใน



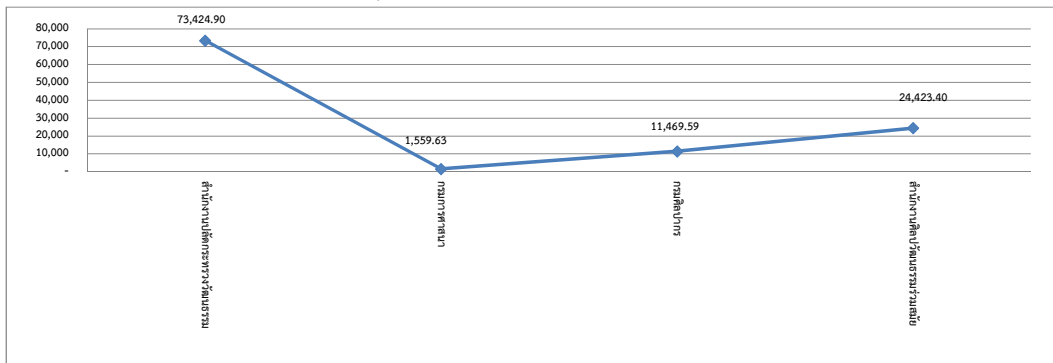
#### ต้นทุนต่อหน่วยกิจกรรมด้านตรวจสอบภายใน



#### กิจกรรมด้านเทคโนโลยีสารสนเทศภายในหน่วยงาน

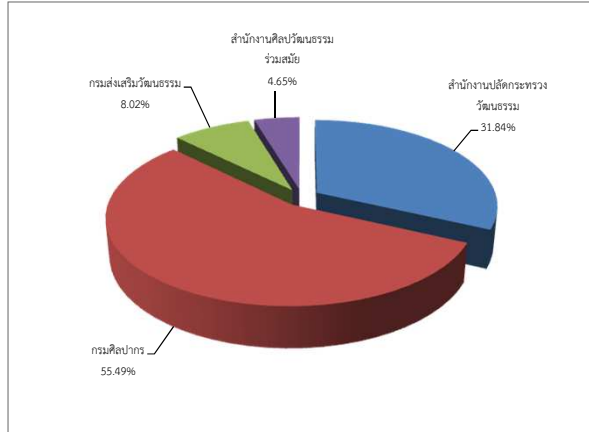


#### ต้นทุนต่อหน่วยกิจกรรมด้านเทคโนโลยีสารสนเทศภายในหน่วยงาน



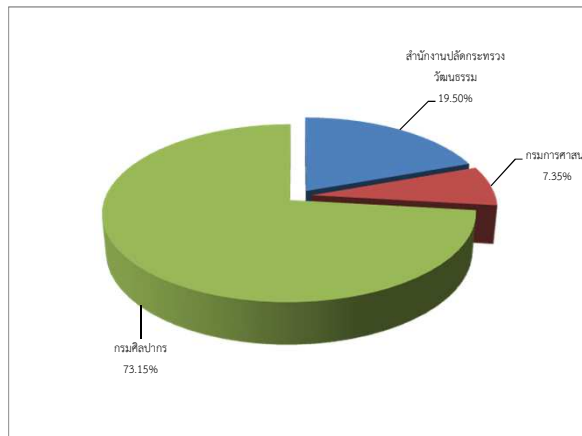
แผนภูมิที่ 3.16 ต้นทุนของกระทรวงวัฒนธรรม (ต่อ)

กิจกรรมด้านเครือข่ายอินเทอร์เน็ตและเว็บไซต์  
ต้นทุนรวมกิจกรรมด้านเครือข่ายอินเทอร์เน็ตและเว็บไซต์



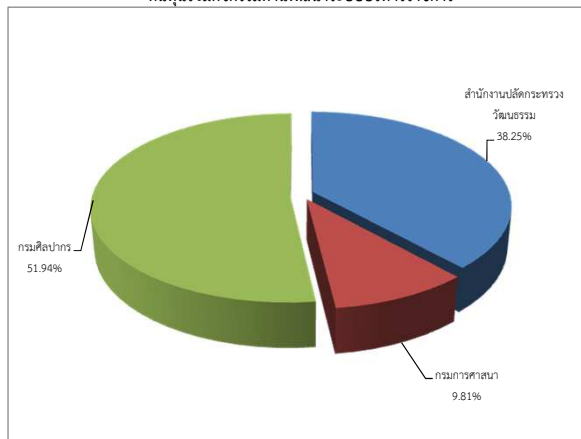
\* หน่วยนับ = 1 ระบบ

กิจกรรมด้านแผนงาน  
ต้นทุนรวมกิจกรรมด้านแผนงาน



\* หน่วยนับ = 1 ด้าน

กิจกรรมด้านพัฒนาระบบบริหารราชการ  
ต้นทุนรวมกิจกรรมด้านพัฒนาระบบบริหารราชการ

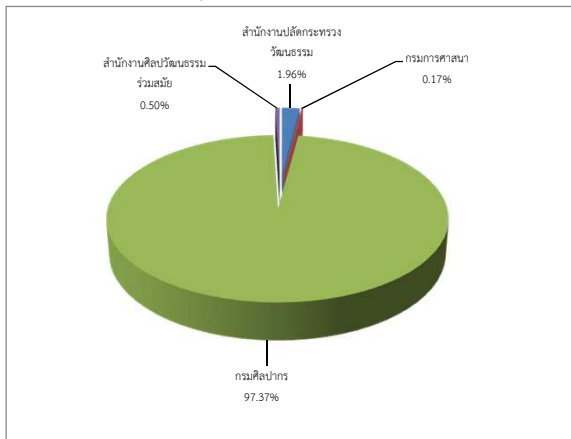


\* หน่วยนับ = 1 ด้าน

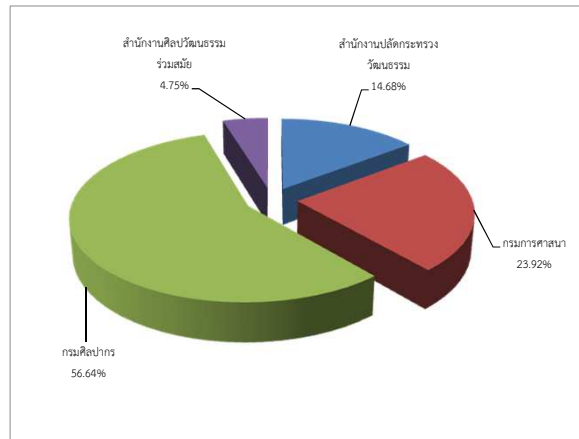
### แผนภูมิที่ 3.16 ต้นทุนของกระทรวงวัฒนธรรม (ต่อ)

#### กิจกรรมด้านงานสารบรรณ

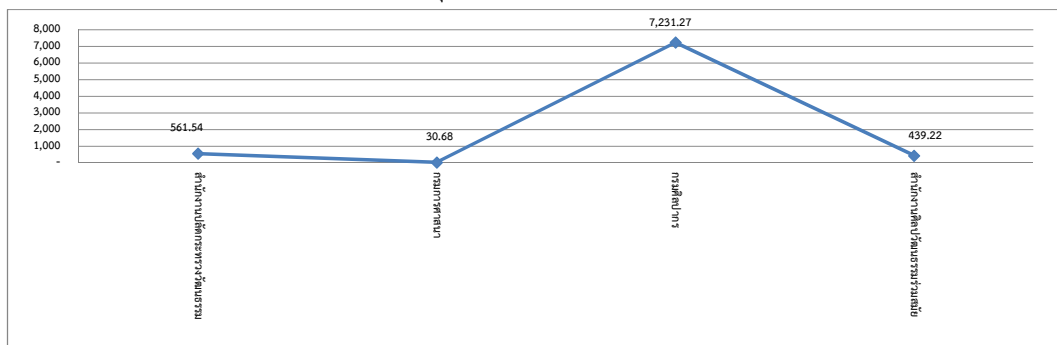
ต้นทุนรวมกิจกรรมด้านงานสารบรรณ



ปริมาณงานกิจกรรมด้านงานสารบรรณ

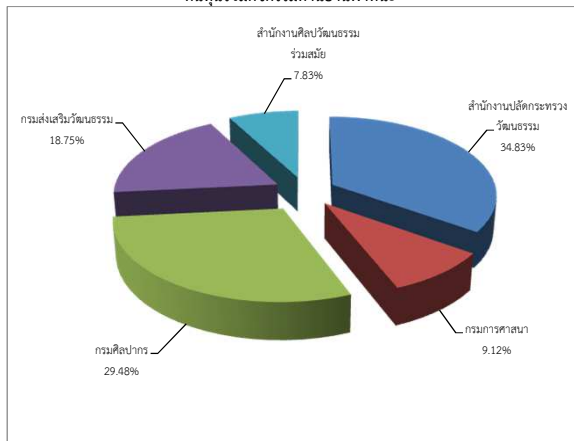


ต้นทุนต่อหน่วยกิจกรรมด้านงานสารบรรณ

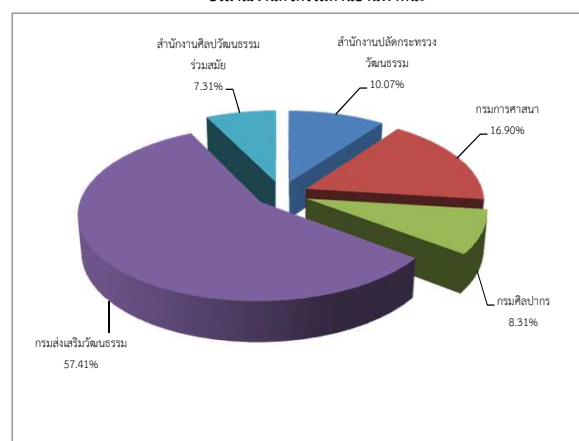


#### กิจกรรมด้านยานพาหนะ

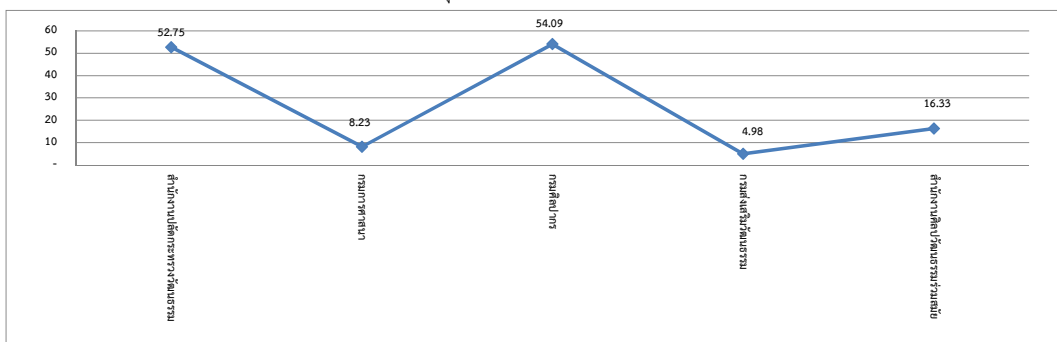
ต้นทุนรวมกิจกรรมด้านยานพาหนะ



ปริมาณงานกิจกรรมด้านยานพาหนะ



ต้นทุนต่อหน่วยกิจกรรมด้านยานพาหนะ





ตารางที่ 3.16 ต้นทุนของกระทรวงวัฒนธรรม

หน่วยนับ : บาท

กิจกรรมด้านการเงินและบัญชี	ต้นทุนรวม	ปริมาณ	ต้นทุนต่อหน่วย	ต้นทุนรวม
สำนักงานปลัดกระทรวงวัฒนธรรม	16,539,706.42	122,265.00	135.28	ค่าสูงสุด : 50,569,506.88
กรมการศาสนา	794,198.24	5,556.00	142.94	ค่าต่ำสุด : 794,198.24
กรมศิลปากร	50,569,506.88	25,759.00	1,963.18	ค่าเฉลี่ย : 15,428,349.30
กรมส่งเสริมวัฒนธรรม	4,402,500.95	8,189.00	537.61	ต้นทุนต่อหน่วย
สำนักงานศิลปวัฒนธรรมร่วมสมัย	4,835,834.00	17,246.00	280.40	ค่าสูงสุด : 1,963.18
				ค่าต่ำสุด : 135.28
				ค่าเฉลี่ย : 611.88
กิจกรรมด้านการพัสดุ	ต้นทุนรวม	ปริมาณ	ต้นทุนต่อหน่วย	ต้นทุนรวม
สำนักงานปลัดกระทรวงวัฒนธรรม	14,734,968.84	3,034.00	4,856.61	ค่าสูงสุด : 36,121,076.34
กรมการศาสนา	258,022.59	271.00	952.11	ค่าต่ำสุด : 258,022.59
กรมศิลปากร	36,121,076.34	4,800.00	7,525.22	ค่าเฉลี่ย : 12,152,172.43
กรมส่งเสริมวัฒนธรรม	6,422,905.05	650.00	9,881.39	ต้นทุนต่อหน่วย
สำนักงานศิลปวัฒนธรรมร่วมสมัย	3,223,889.34	265.00	12,165.62	ค่าสูงสุด : 12,165.62
				ค่าต่ำสุด : 952.11
				ค่าเฉลี่ย : 7,076.19
กิจกรรมด้านบริหารบุคลากร	ต้นทุนรวม	ปริมาณ	ต้นทุนต่อหน่วย	ต้นทุนรวม
สำนักงานปลัดกระทรวงวัฒนธรรม	17,460,605.87	2,192.32	7,964.44	ค่าสูงสุด : 17,460,605.87
กรมการศาสนา	378,826.30	112.00	3,382.38	ค่าต่ำสุด : 378,826.30
กรมศิลปากร	5,626,657.00	2,562.00	2,196.20	ค่าเฉลี่ย : 6,309,222.44
กรมส่งเสริมวัฒนธรรม	5,393,448.57	333.00	16,196.54	ต้นทุนต่อหน่วย
สำนักงานศิลปวัฒนธรรมร่วมสมัย	2,686,574.44	1.00	2,686,574.44	ค่าสูงสุด : 2,686,574.44
				ค่าต่ำสุด : 2,196.20
				ค่าเฉลี่ย : 543,262.80
กิจกรรมด้านพัฒนาทรัพยากรบุคคล	ต้นทุนรวม	ปริมาณ	ต้นทุนต่อหน่วย	ต้นทุนรวม
สำนักงานปลัดกระทรวงวัฒนธรรม	2,892,975.49	141,488.00	20.45	ค่าสูงสุด : 7,032,049.90
กรมการศาสนา	474,623.40	1,218.00	389.67	ค่าต่ำสุด : 474,623.40
กรมศิลปากร	7,032,049.90	28,120.00	250.07	ค่าเฉลี่ย : 3,910,453.38
กรมส่งเสริมวัฒนธรรม	6,466,043.68	2,892.00	2,235.84	ต้นทุนต่อหน่วย
สำนักงานศิลปวัฒนธรรมร่วมสมัย	2,686,574.44	60.00	44,776.24	ค่าสูงสุด : 44,776.24
				ค่าต่ำสุด : 20.45
				ค่าเฉลี่ย : 9,534.45
กิจกรรมด้านตรวจสอบภายใน	ต้นทุนรวม	ปริมาณ	ต้นทุนต่อหน่วย	ต้นทุนรวม
สำนักงานปลัดกระทรวงวัฒนธรรม	2,561,689.86	660.00	3,881.35	ค่าสูงสุด : 2,640,136.15
กรมการศาสนา	568,779.21	220.00	2,585.36	ค่าต่ำสุด : 45,594.00
กรมศิลปากร	2,640,136.15	1,980.00	1,333.40	ค่าเฉลี่ย : 1,324,434.31
กรมส่งเสริมวัฒนธรรม	45,594.00	8.00	5,699.25	ต้นทุนต่อหน่วย
สำนักงานศิลปวัฒนธรรมร่วมสมัย	805,972.33	220.00	3,663.51	ค่าสูงสุด : 5,699.25
				ค่าต่ำสุด : 1,333.40
				ค่าเฉลี่ย : 3,432.57

ตารางที่ 3.16 ต้นทุนของกระทรวงวัฒนธรรม (ต่อ)

หน่วยนับ : บาท

กิจกรรมด้านเทคโนโลยีสารสนเทศภายในหน่วยงาน	ต้นทุนรวม	ปริมาณ	ต้นทุนต่อหน่วย	ต้นทุนรวม
สำนักงานปลัดกระทรวงวัฒนธรรม	23,716,242.47	323.00	73,424.90	ค่าสูงสุด : 24,086,145.09
กรมการศาสนา	135,688.10	87.00	1,559.63	ค่าต่ำสุด : 135,688.10
กรมศิลปากร	24,086,145.09	2,100.00	11,469.59	ค่าเฉลี่ย : 12,656,162.53
กรมส่งเสริมวัฒนธรรม				ต้นทุนต่อหน่วย
สำนักงานศิลปวัฒนธรรมร่วมสมัย	2,686,574.46	110.00	24,423.40	ค่าสูงสุด : 73,424.90
				ค่าต่ำสุด : 1,559.63
				ค่าเฉลี่ย : 27,719.38
<b>กิจกรรมด้านเครือข่ายอินเทอร์เน็ตและเว็บไซต์</b>	<b>ต้นทุนรวม</b>	<b>ปริมาณ</b>	<b>ต้นทุนต่อหน่วย</b>	<b>ต้นทุนรวม</b>
สำนักงานปลัดกระทรวงวัฒนธรรม	18,411,362.54	1.00	18,411,362.54	ค่าสูงสุด : 32,085,519.35
กรมการศาสนา				ค่าต่ำสุด : 2,686,574.46
กรมศิลปากร	32,085,519.35	1.00	32,085,519.35	ค่าเฉลี่ย : 14,454,966.02
กรมส่งเสริมวัฒนธรรม	4,636,407.74	1.00	4,636,407.74	ต้นทุนต่อหน่วย
สำนักงานศิลปวัฒนธรรมร่วมสมัย	2,686,574.46	1.00	2,686,574.46	ค่าสูงสุด : 32,085,519.35
				ค่าต่ำสุด : 2,686,574.46
				ค่าเฉลี่ย : 14,454,966.02
<b>กิจกรรมด้านแผนงาน</b>	<b>ต้นทุนรวม</b>	<b>ปริมาณ</b>	<b>ต้นทุนต่อหน่วย</b>	<b>ต้นทุนรวม</b>
สำนักงานปลัดกระทรวงวัฒนธรรม	7,484,173.91	1.00	7,484,173.91	ค่าสูงสุด : 28,076,500.37
กรมการศาสนา	2,821,211.94	1.00	2,821,211.94	ค่าต่ำสุด : 2,821,211.94
กรมศิลปากร	28,076,500.37	1.00	28,076,500.37	ค่าเฉลี่ย : 12,793,962.07
กรมส่งเสริมวัฒนธรรม				ต้นทุนต่อหน่วย
สำนักงานศิลปวัฒนธรรมร่วมสมัย				ค่าสูงสุด : 28,076,500.37
				ค่าต่ำสุด : 2,821,211.94
				ค่าเฉลี่ย : 12,793,962.07
<b>กิจกรรมด้านพัฒนาระบบบริหารราชการ</b>	<b>ต้นทุนรวม</b>	<b>ปริมาณ</b>	<b>ต้นทุนต่อหน่วย</b>	<b>ต้นทุนรวม</b>
สำนักงานปลัดกระทรวงวัฒนธรรม	3,646,640.85	1.00	3,646,640.85	ค่าสูงสุด : 4,951,699.38
กรมการศาสนา	935,309.06	1.00	935,309.06	ค่าต่ำสุด : 935,309.06
กรมศิลปากร	4,951,699.38	1.00	4,951,699.38	ค่าเฉลี่ย : 3,177,883.10
กรมส่งเสริมวัฒนธรรม				ต้นทุนต่อหน่วย
สำนักงานศิลปวัฒนธรรมร่วมสมัย				ค่าสูงสุด : 4,951,699.38
				ค่าต่ำสุด : 935,309.06
				ค่าเฉลี่ย : 3,177,883.10
<b>กิจกรรมด้านงานสารบรรณ</b>	<b>ต้นทุนรวม</b>	<b>ปริมาณ</b>	<b>ต้นทุนต่อหน่วย</b>	<b>ต้นทุนรวม</b>
สำนักงานปลัดกระทรวงวัฒนธรรม	12,739,090.95	22,686.00	561.54	ค่าสูงสุด : 632,939,022.88
กรมการศาสนา	1,134,247.76	36,968.00	30.68	ค่าต่ำสุด : 1,134,247.76
กรมศิลปากร	632,939,022.88	87,528.00	7,231.27	ค่าเฉลี่ย : 162,509,062.73
กรมส่งเสริมวัฒนธรรม				ต้นทุนต่อหน่วย
สำนักงานศิลปวัฒนธรรมร่วมสมัย	3,223,889.34	7,340.00	439.22	ค่าสูงสุด : 7,231.27
				ค่าต่ำสุด : 30.68
				ค่าเฉลี่ย : 2,065.68

ตารางที่ 3.16 ต้นทุนของกระทรวงวัฒนธรรม (ต่อ)

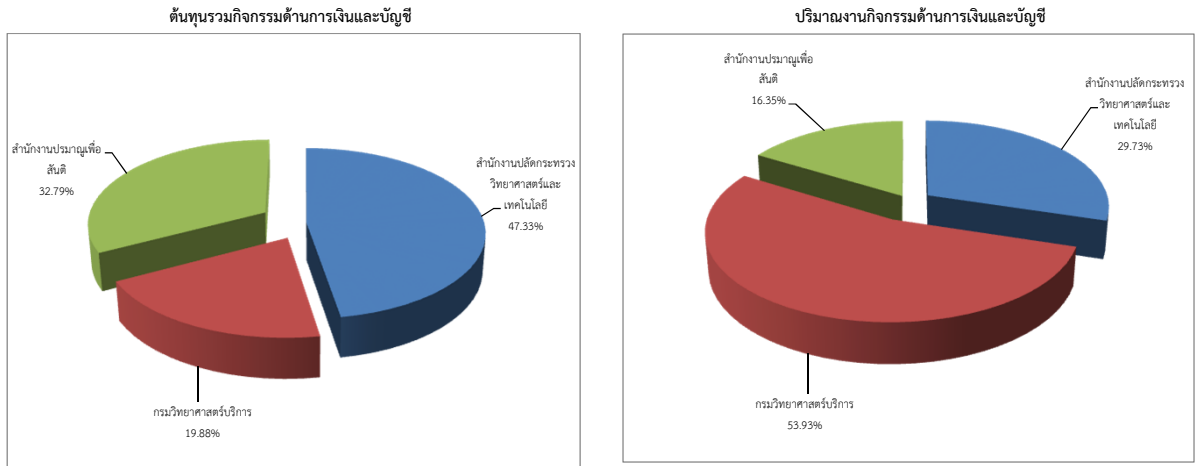
หน่วยนับ : บาท

กิจกรรมด้านยานพาหนะ	ต้นทุนรวม	ปริมาณ	ต้นทุนต่อหน่วย	ต้นทุนรวม
สำนักงานปลัดกระทรวงวัฒนธรรม	5,976,976.77	113,308.00	52.75	ค่าสูงสุด : 5,976,976.77
กรมการศาสนา	1,564,877.24	190,126.00	8.23	ค่าต่ำสุด : 1,343,287.22
กรมศิลปากร	5,060,144.32	93,547.00	54.09	ค่าเฉลี่ย : 3,432,516.18
กรมส่งเสริมวัฒนธรรม	3,217,295.36	646,089.00	4.98	ต้นทุนต่อหน่วย
สำนักงานศิลปวัฒนธรรมร่วมสมัย	1,343,287.22	82,264.00	16.33	ค่าสูงสุด : 54.09
				ค่าต่ำสุด : 4.98
				ค่าเฉลี่ย : 27.28

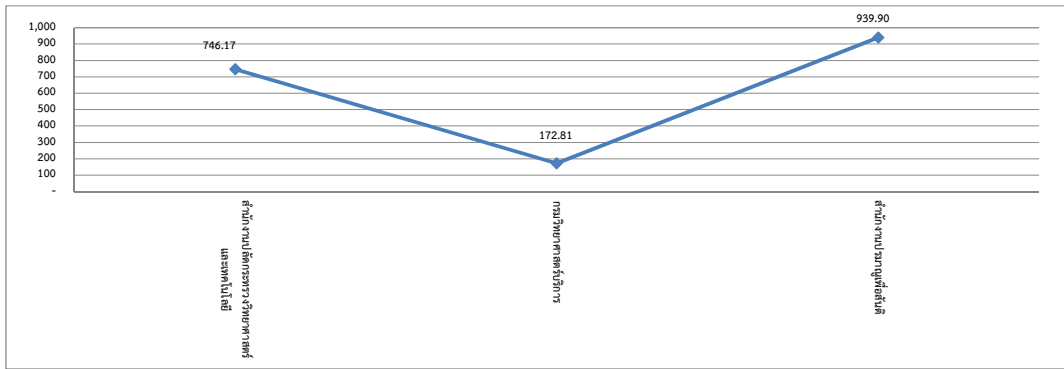
หมายเหตุ : หน่วยงานที่ไม่มีข้อมูล คือ ข้อมูลที่ส่วนราชการส่งมาที่กรมบัญชีกลางยังไม่ถูกต้องและอยู่ระหว่างการแก้ไขข้อมูล

### แผนภูมิที่ 3.17 ต้นทุนของกระทรวงวิทยาศาสตร์และเทคโนโลยี

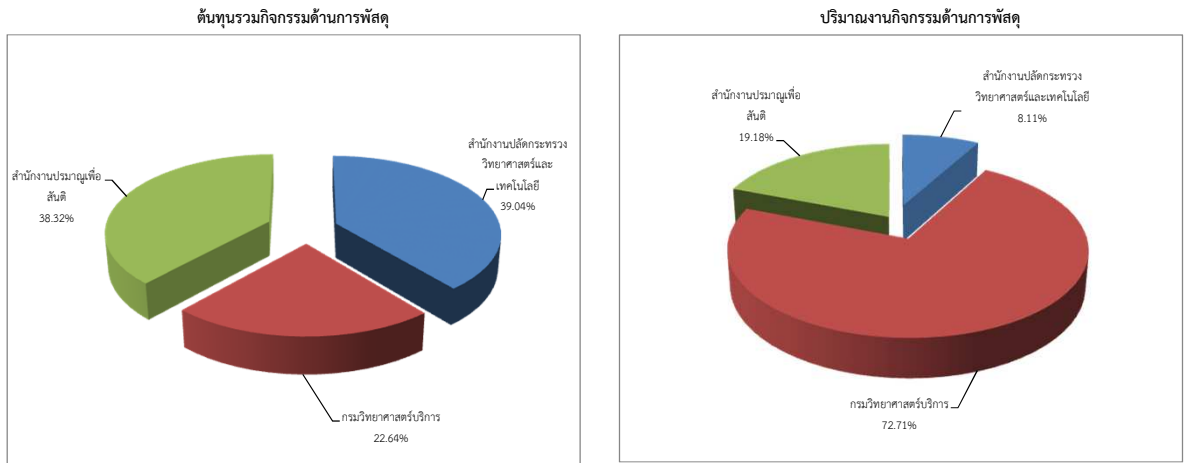
#### กิจกรรมด้านการเงินและบัญชี



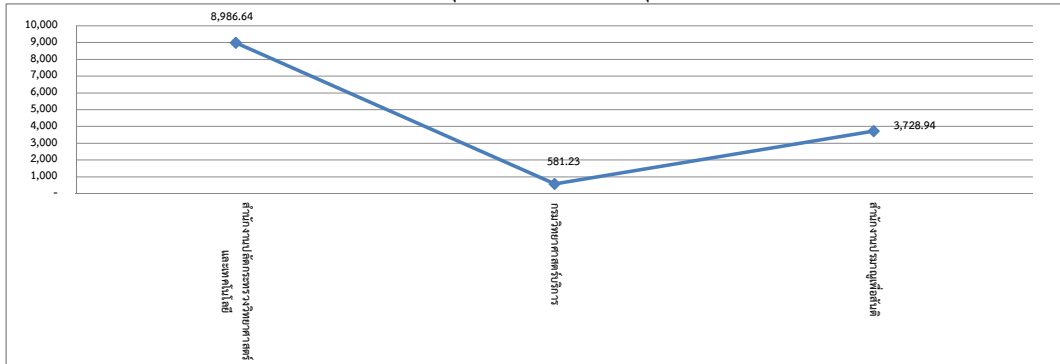
#### ต้นทุนต่อหน่วยกิจกรรมด้านการเงินและบัญชี



#### กิจกรรมด้านการพัสดุ

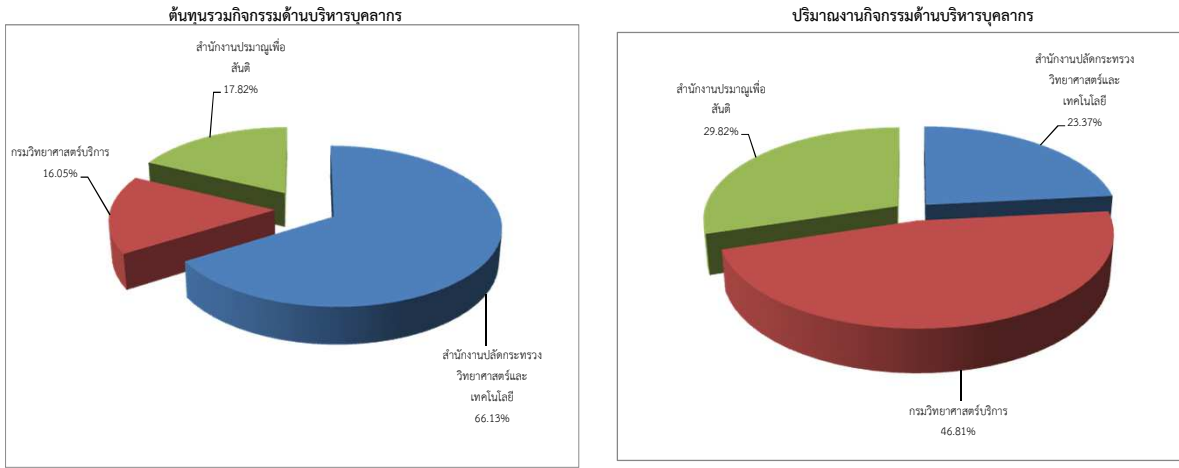


#### ต้นทุนต่อหน่วยกิจกรรมด้านการพัสดุ

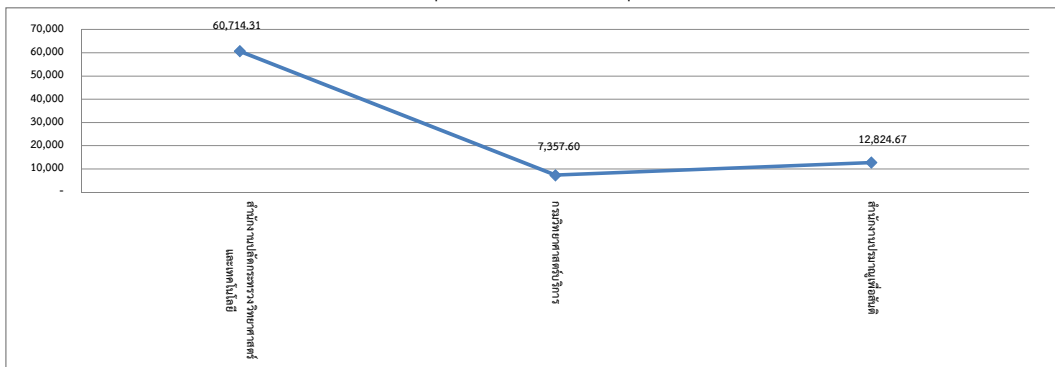


แผนภูมิที่ 3.17 ต้นทุนของกระทรวงวิทยาศาสตร์และเทคโนโลยี (ต่อ)

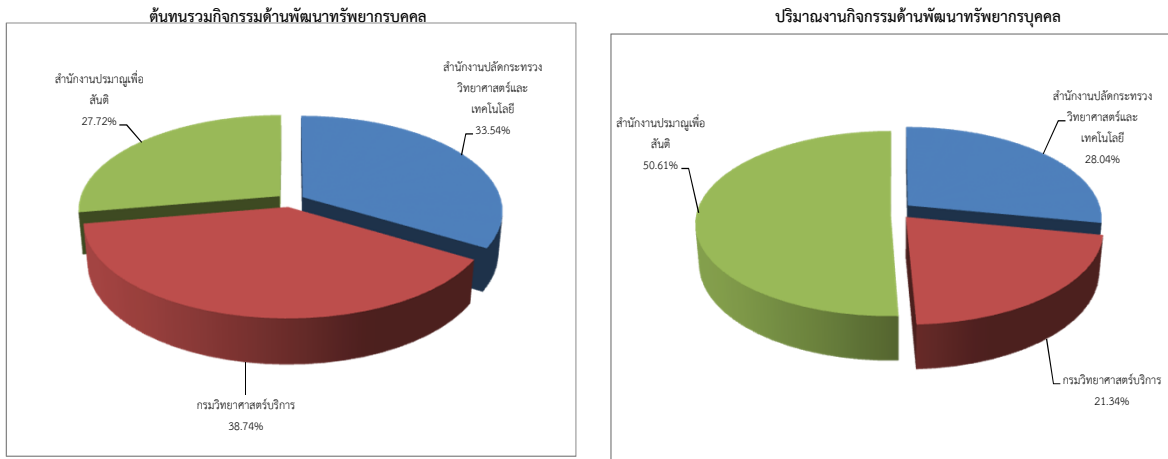
กิจกรรมด้านบริหารบุคลากร



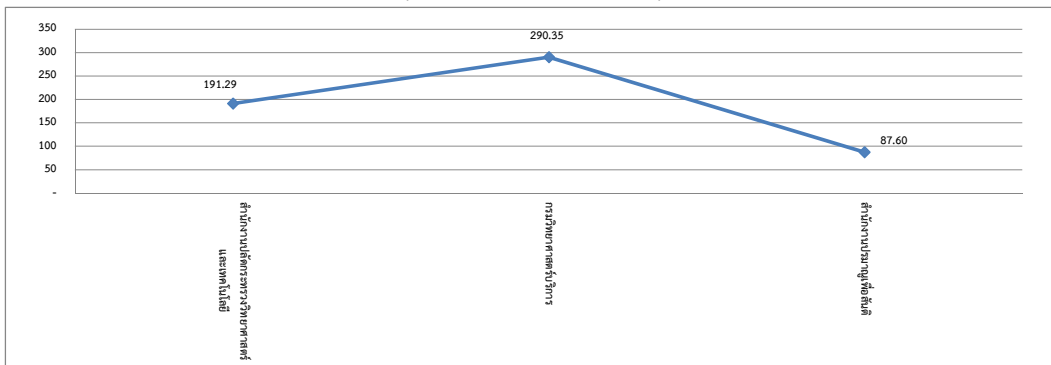
ต้นทุนต่อหน่วยกิจกรรมด้านบริหารบุคลากร



กิจกรรมด้านพัฒนาทรัพยากรบุคคล

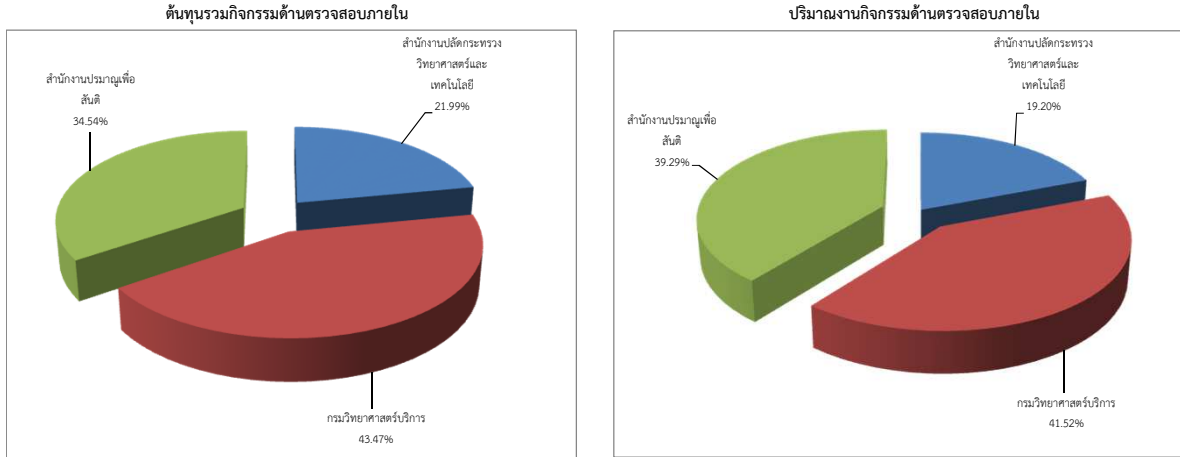


ต้นทุนต่อหน่วยกิจกรรมด้านพัฒนาทรัพยากรบุคคล

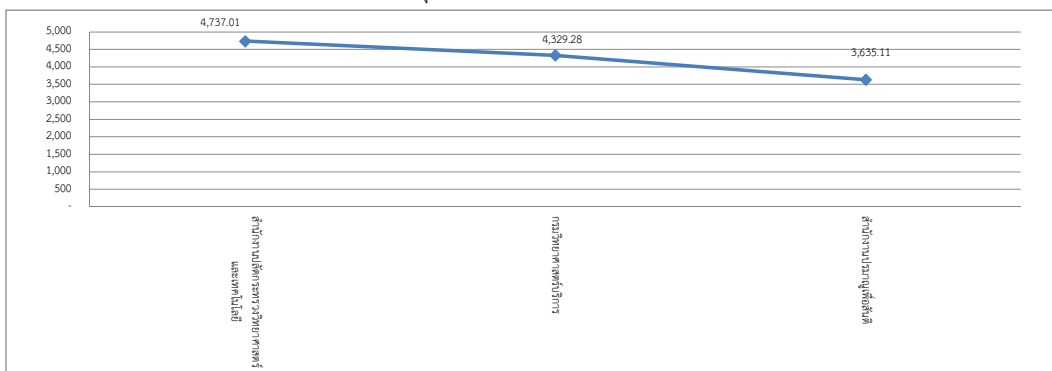


### แผนภูมิที่ 3.17 ต้นทุนของกระทรวงวิทยาศาสตร์และเทคโนโลยี (ต่อ)

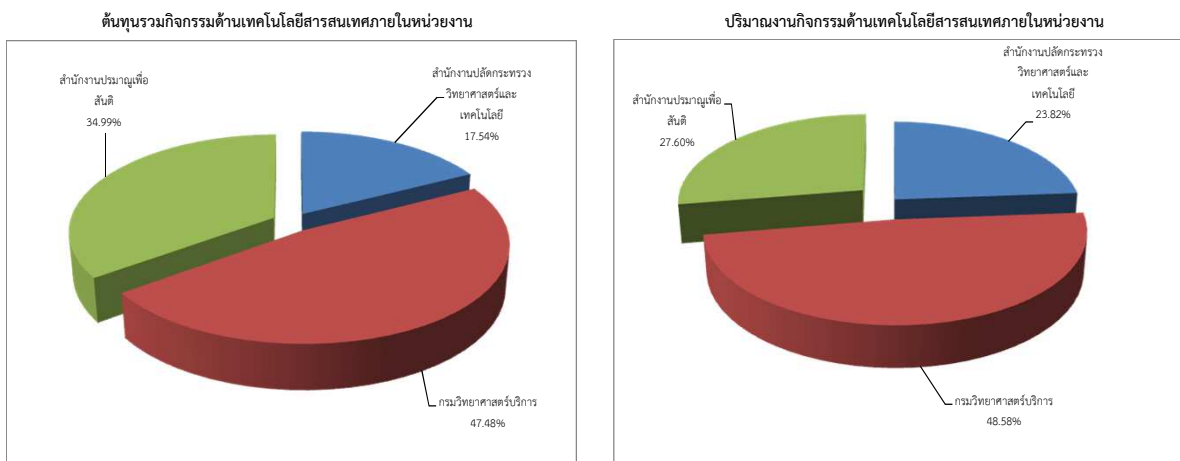
#### กิจกรรมด้านตรวจสอบภายใน



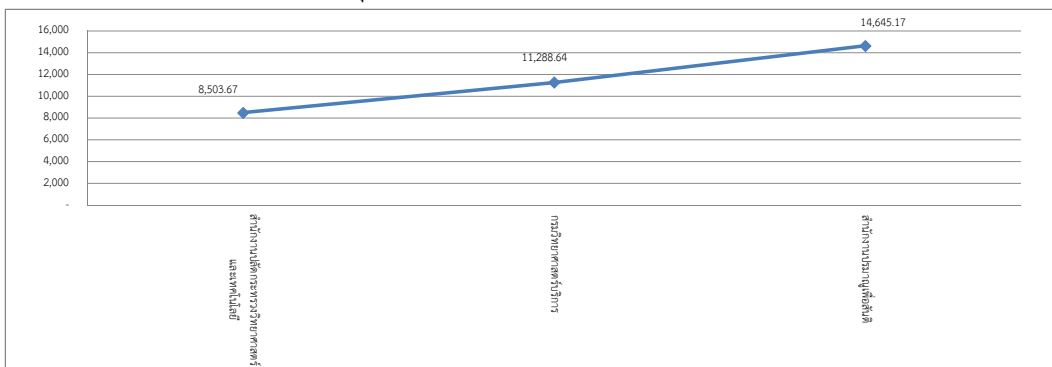
#### ต้นทุนต่อหน่วยกิจกรรมด้านตรวจสอบภายใน



#### กิจกรรมด้านเทคโนโลยีสารสนเทศภายในหน่วยงาน



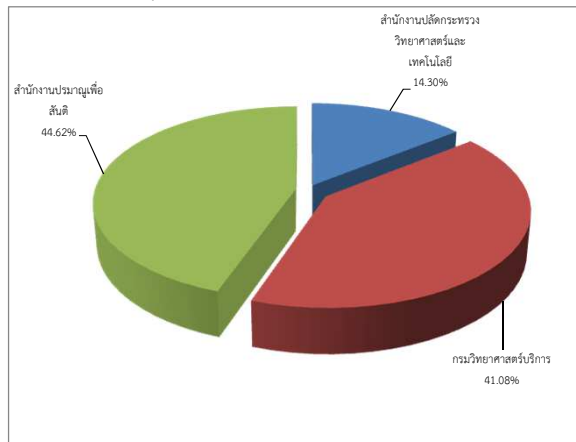
#### ต้นทุนต่อหน่วยกิจกรรมด้านเทคโนโลยีสารสนเทศภายในหน่วยงาน



แผนภูมิที่ 3.17 ต้นทุนของกระทรวงวิทยาศาสตร์และเทคโนโลยี (ต่อ)

กิจกรรมด้านเครือข่ายอินเทอร์เน็ตและเว็บไซต์

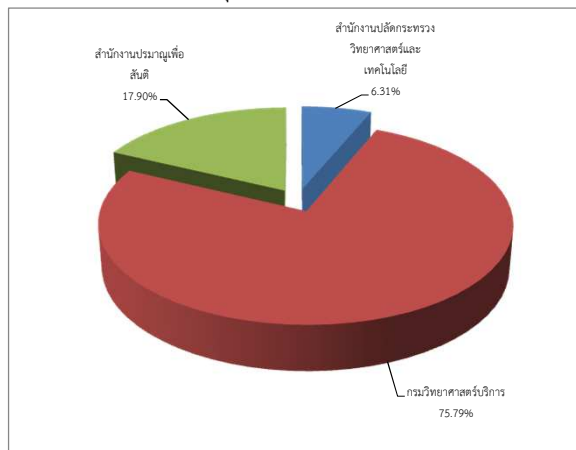
ต้นทุนรวมกิจกรรมด้านเครือข่ายอินเทอร์เน็ตและเว็บไซต์



\* หน่วยนับ = 1 ระบบ

กิจกรรมด้านแผนงาน

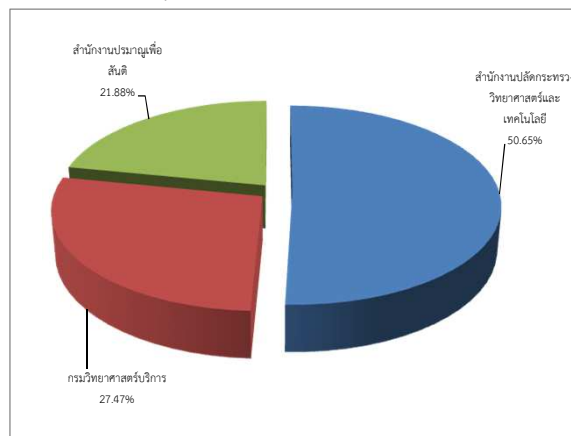
ต้นทุนรวมกิจกรรมด้านแผนงาน



\* หน่วยนับ = 1 ด้าน

กิจกรรมด้านพัฒนาระบบบริหารราชการ

ต้นทุนรวมกิจกรรมด้านพัฒนาระบบบริหารราชการ

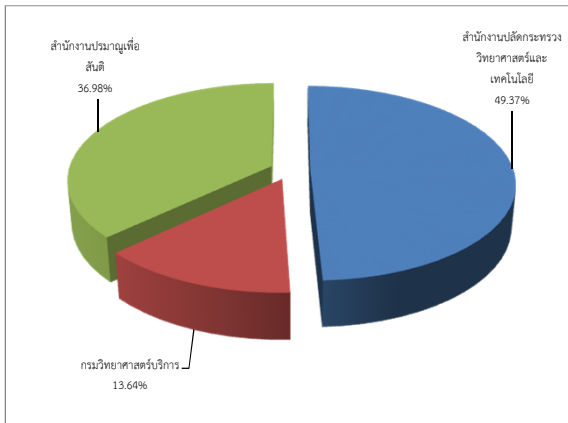


\* หน่วยนับ = 1 ด้าน

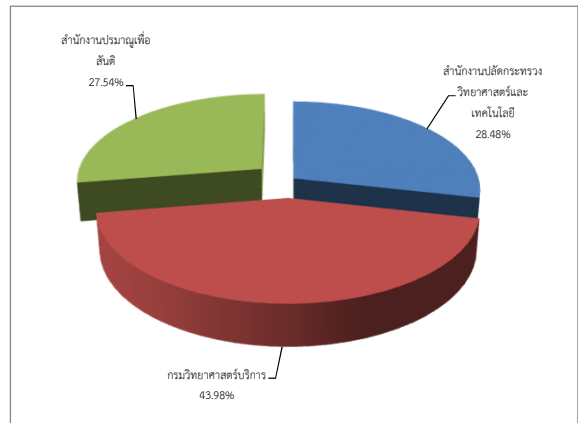
### แผนภูมิที่ 3.17 ต้นทุนของกระทรวงวิทยาศาสตร์และเทคโนโลยี (ต่อ)

#### กิจกรรมด้านงานสารบรรณ

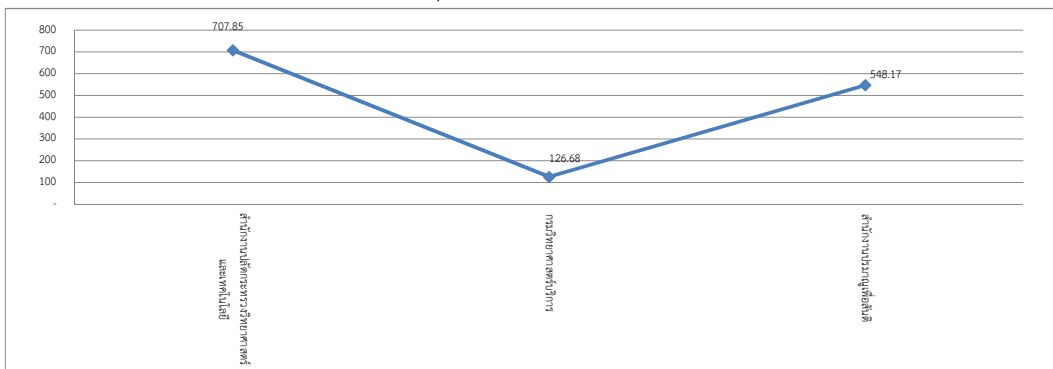
ต้นทุนรวมกิจกรรมด้านงานสารบรรณ



ปริมาณงานกิจกรรมด้านงานสารบรรณ

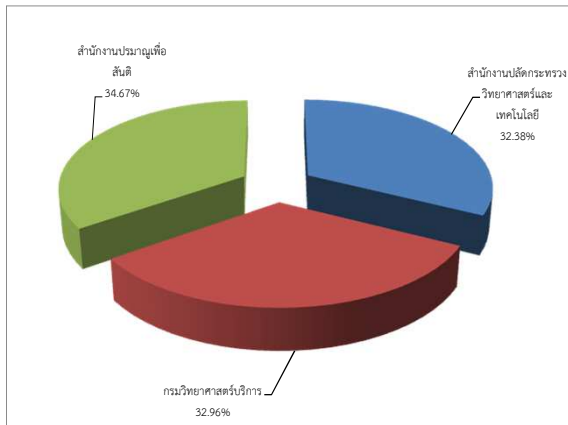


ต้นทุนต่อหน่วยกิจกรรมด้านงานสารบรรณ

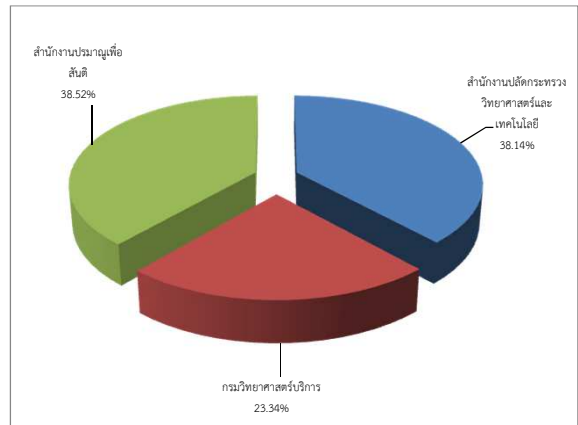


#### กิจกรรมด้านยานพาหนะ

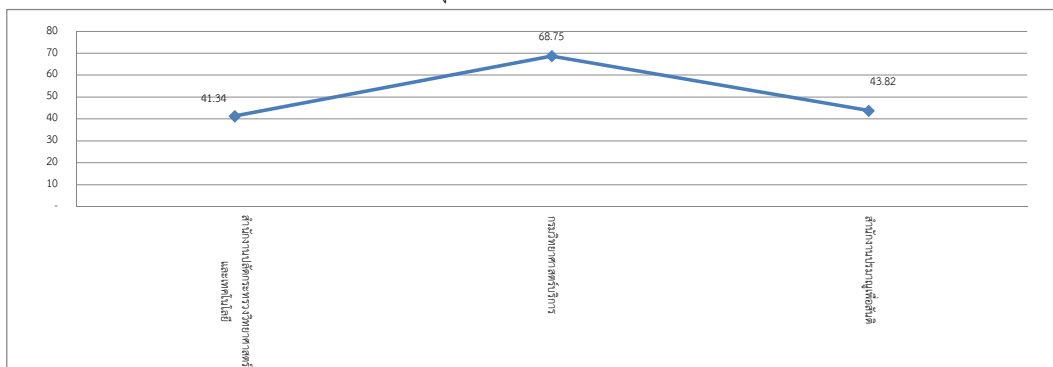
ต้นทุนรวมกิจกรรมด้านยานพาหนะ



ปริมาณงานกิจกรรมด้านยานพาหนะ



ต้นทุนต่อหน่วยกิจกรรมด้านยานพาหนะ





ตารางที่ 3.17 ต้นทุนของกระทรวงวิทยาศาสตร์และเทคโนโลยี

หน่วยนับ : บาท

กิจกรรมด้านการเงินและบัญชี	ต้นทุนรวม	ปริมาณ	ต้นทุนต่อหน่วย	ต้นทุนรวม
สำนักงานปลัดกระทรวงวิทยาศาสตร์และเทคโนโลยี	11,712,582.46	15,697.00	746.17	ค่าสูงสุด : 11,712,582.46
กรมวิทยาศาสตร์บริการ	4,920,945.05	28,476.00	172.81	ค่าต่ำสุด : 4,920,945.05
สำนักงานปรมาณูเพื่อสันติ	8,114,169.76	8,633.00	939.90	ค่าเฉลี่ย : 8,249,232.42
				ต้นทุนต่อหน่วย
				ค่าสูงสุด : 939.90
				ค่าต่ำสุด : 172.81
				ค่าเฉลี่ย : 619.63
กิจกรรมด้านการพัสดุ	ต้นทุนรวม	ปริมาณ	ต้นทุนต่อหน่วย	ต้นทุนรวม
สำนักงานปลัดกระทรวงวิทยาศาสตร์และเทคโนโลยี	8,267,705.27	920.00	8,986.64	ค่าสูงสุด : 8,267,705.27
กรมวิทยาศาสตร์บริการ	4,793,431.96	8,247.00	581.23	ค่าต่ำสุด : 4,793,431.96
สำนักงานปรมาณูเพื่อสันติ	8,114,169.76	2,176.00	3,728.94	ค่าเฉลี่ย : 7,058,435.66
				ต้นทุนต่อหน่วย
				ค่าสูงสุด : 8,986.64
				ค่าต่ำสุด : 581.23
				ค่าเฉลี่ย : 4,432.27
กิจกรรมด้านบริหารบุคลากร	ต้นทุนรวม	ปริมาณ	ต้นทุนต่อหน่วย	ต้นทุนรวม
สำนักงานปลัดกระทรวงวิทยาศาสตร์และเทคโนโลยี	15,846,435.10	261.00	60,714.31	ค่าสูงสุด : 15,846,435.10
กรมวิทยาศาสตร์บริการ	3,846,624.45	522.81	7,357.60	ค่าต่ำสุด : 3,846,624.45
สำนักงานปรมาณูเพื่อสันติ	4,270,615.66	333.00	12,824.67	ค่าเฉลี่ย : 7,987,891.74
				ต้นทุนต่อหน่วย
				ค่าสูงสุด : 60,714.31
				ค่าต่ำสุด : 7,357.60
				ค่าเฉลี่ย : 26,965.53
กิจกรรมด้านพัฒนาทรัพยากรบุคคล	ต้นทุนรวม	ปริมาณ	ต้นทุนต่อหน่วย	ต้นทุนรวม
สำนักงานปลัดกระทรวงวิทยาศาสตร์และเทคโนโลยี	2,066,926.32	10,805.00	191.29	ค่าสูงสุด : 2,387,561.79
กรมวิทยาศาสตร์บริการ	2,387,561.79	8,223.00	290.35	ค่าต่ำสุด : 1,708,246.27
สำนักงานปรมาณูเพื่อสันติ	1,708,246.27	19,500.00	87.60	ค่าเฉลี่ย : 2,054,244.79
				ต้นทุนต่อหน่วย
				ค่าสูงสุด : 290.35
				ค่าต่ำสุด : 87.60
				ค่าเฉลี่ย : 189.75
กิจกรรมด้านตรวจสอบภายใน	ต้นทุนรวม	ปริมาณ	ต้นทุนต่อหน่วย	ต้นทุนรวม
สำนักงานปลัดกระทรวงวิทยาศาสตร์และเทคโนโลยี	1,018,456.72	215.00	4,737.01	ค่าสูงสุด : 2,013,114.70
กรมวิทยาศาสตร์บริการ	2,013,114.70	465.00	4,329.28	ค่าต่ำสุด : 1,018,456.72
สำนักงานปรมาณูเพื่อสันติ	1,599,447.24	440.00	3,635.11	ค่าเฉลี่ย : 1,543,672.89
				ต้นทุนต่อหน่วย
				ค่าสูงสุด : 4,737.01
				ค่าต่ำสุด : 3,635.11
				ค่าเฉลี่ย : 4,233.80

ตารางที่ 3.17 ต้นทุนของกระทรวงวิทยาศาสตร์และเทคโนโลยี (ต่อ)

หน่วยนับ : บาท

กิจกรรมด้านเทคโนโลยีสารสนเทศภายในหน่วยงาน	ต้นทุนรวม	ปริมาณ	ต้นทุนต่อหน่วย	ต้นทุนรวม
สำนักงานปลัดกระทรวงวิทยาศาสตร์และเทคโนโลยี	2,789,204.42	328.00	8,503.67	ค่าสูงสุด : 7,552,097.19
กรมวิทยาศาสตร์บริการ	7,552,097.19	669.00	11,288.64	ค่าต่ำสุด : 2,789,204.42
สำนักงานปรมาณูเพื่อสันติ	5,565,166.21	380.00	14,645.17	ค่าเฉลี่ย : 5,302,155.94
				ต้นทุนต่อหน่วย
				ค่าสูงสุด : 14,645.17
				ค่าต่ำสุด : 8,503.67
				ค่าเฉลี่ย : 11,479.16
<b>กิจกรรมด้านเครือข่ายอินเทอร์เน็ตและเว็บไซต์</b>	<b>ต้นทุนรวม</b>	<b>ปริมาณ</b>	<b>ต้นทุนต่อหน่วย</b>	<b>ต้นทุนรวม</b>
สำนักงานปลัดกระทรวงวิทยาศาสตร์และเทคโนโลยี	1,126,470.50	1.00	1,126,470.50	ค่าสูงสุด : 3,514,841.81
กรมวิทยาศาสตร์บริการ	3,236,613.08	1.00	3,236,613.08	ค่าต่ำสุด : 1,126,470.50
สำนักงานปรมาณูเพื่อสันติ	3,514,841.81	1.00	3,514,841.81	ค่าเฉลี่ย : 2,625,975.13
				ต้นทุนต่อหน่วย
				ค่าสูงสุด : 3,514,841.81
				ค่าต่ำสุด : 1,126,470.50
				ค่าเฉลี่ย : 2,625,975.13
<b>กิจกรรมด้านแผนงาน</b>	<b>ต้นทุนรวม</b>	<b>ปริมาณ</b>	<b>ต้นทุนต่อหน่วย</b>	<b>ต้นทุนรวม</b>
สำนักงานปลัดกระทรวงวิทยาศาสตร์และเทคโนโลยี	664,605.63	1.00	664,605.63	ค่าสูงสุด : 7,983,878.64
กรมวิทยาศาสตร์บริการ	7,983,878.64	1.00	7,983,878.64	ค่าต่ำสุด : 664,605.63
สำนักงานปรมาณูเพื่อสันติ	1,885,433.37	1.00	1,885,433.37	ค่าเฉลี่ย : 3,511,305.88
				ต้นทุนต่อหน่วย
				ค่าสูงสุด : 7,983,878.64
				ค่าต่ำสุด : 664,605.63
				ค่าเฉลี่ย : 3,511,305.88
<b>กิจกรรมด้านพัฒนาระบบบริหารราชการ</b>	<b>ต้นทุนรวม</b>	<b>ปริมาณ</b>	<b>ต้นทุนต่อหน่วย</b>	<b>ต้นทุนรวม</b>
สำนักงานปลัดกระทรวงวิทยาศาสตร์และเทคโนโลยี	4,365,543.60	1.00	4,365,543.60	ค่าสูงสุด : 4,365,543.60
กรมวิทยาศาสตร์บริการ	2,367,222.53	1.00	2,367,222.53	ค่าต่ำสุด : 1,885,433.37
สำนักงานปรมาณูเพื่อสันติ	1,885,433.37	1.00	1,885,433.37	ค่าเฉลี่ย : 2,872,733.17
				ต้นทุนต่อหน่วย
				ค่าสูงสุด : 4,365,543.60
				ค่าต่ำสุด : 1,885,433.37
				ค่าเฉลี่ย : 2,872,733.17
<b>กิจกรรมด้านงานสารบรรณ</b>	<b>ต้นทุนรวม</b>	<b>ปริมาณ</b>	<b>ต้นทุนต่อหน่วย</b>	<b>ต้นทุนรวม</b>
สำนักงานปลัดกระทรวงวิทยาศาสตร์และเทคโนโลยี	16,535,410.54	23,360.00	707.85	ค่าสูงสุด : 16,535,410.54
กรมวิทยาศาสตร์บริการ	4,569,628.22	36,073.00	126.68	ค่าต่ำสุด : 4,569,628.22
สำนักงานปรมาณูเพื่อสันติ	12,384,785.43	22,593.00	548.17	ค่าเฉลี่ย : 11,163,274.73
				ต้นทุนต่อหน่วย
				ค่าสูงสุด : 707.85
				ค่าต่ำสุด : 126.68
				ค่าเฉลี่ย : 460.90

ตารางที่ 3.17 ต้นทุนของกระทรวงวิทยาศาสตร์และเทคโนโลยี (ต่อ)

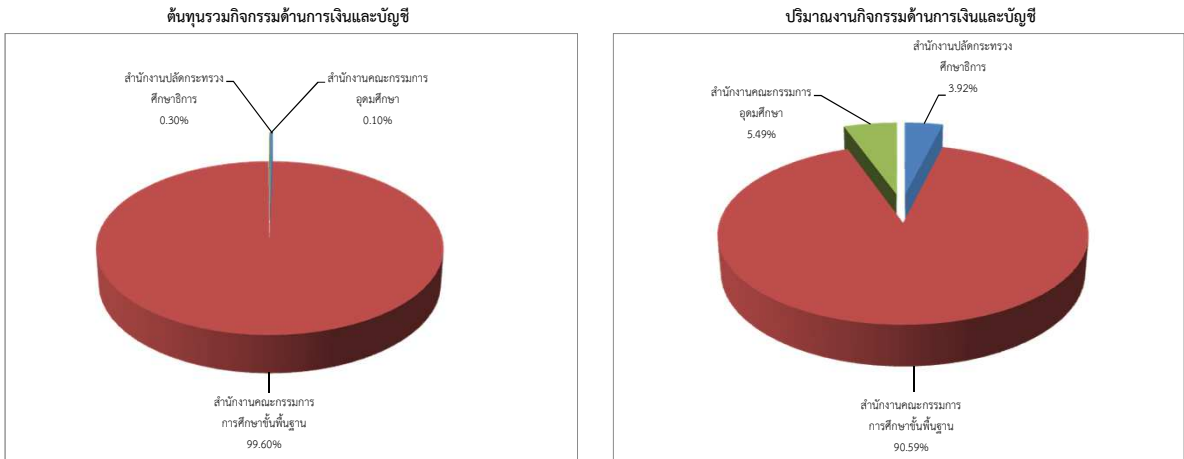
หน่วยนับ : บาท

กิจกรรมด้านยานพาหนะ	ต้นทุนรวม	ปริมาณ	ต้นทุนต่อหน่วย	ต้นทุนรวม
สำนักงานปลัดกระทรวงวิทยาศาสตร์และเทคโนโลยี	7,578,729.83	183,343.00	41.34	ค่าสูงสุด : 8,114,169.76
กรมวิทยาศาสตร์บริการ	7,713,856.02	112,207.00	68.75	ค่าต่ำสุด : 7,578,729.83
สำนักงานปรมาณูเพื่อสันติ	8,114,169.76	185,188.00	43.82	ค่าเฉลี่ย : 7,802,251.87
				ต้นทุนต่อหน่วย
				ค่าสูงสุด : 68.75
				ค่าต่ำสุด : 41.34
				ค่าเฉลี่ย : 51.30

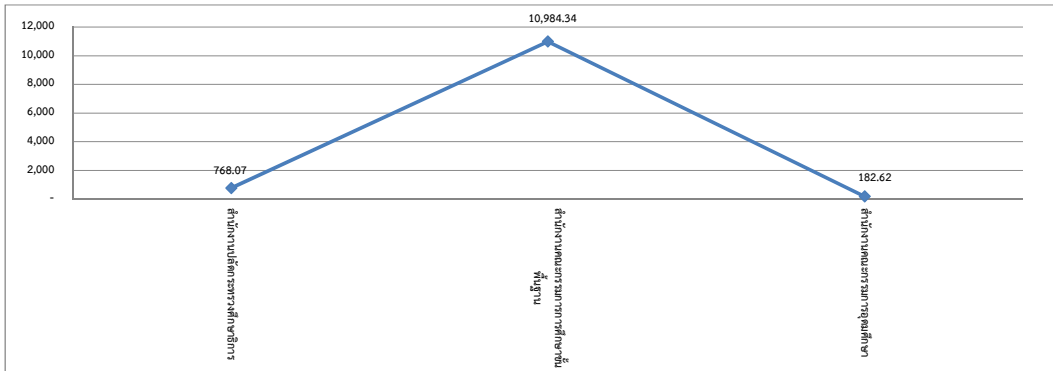
หมายเหตุ : หน่วยงานที่ไม่มีข้อมูล คือ ข้อมูลที่ส่วนราชการส่งมาที่กรมบัญชีกลางยังไม่ถูกต้องและอยู่ระหว่างการแก้ไขข้อมูล

### แผนภูมิที่ 3.18 ต้นทุนของกระทรวงศึกษาธิการ

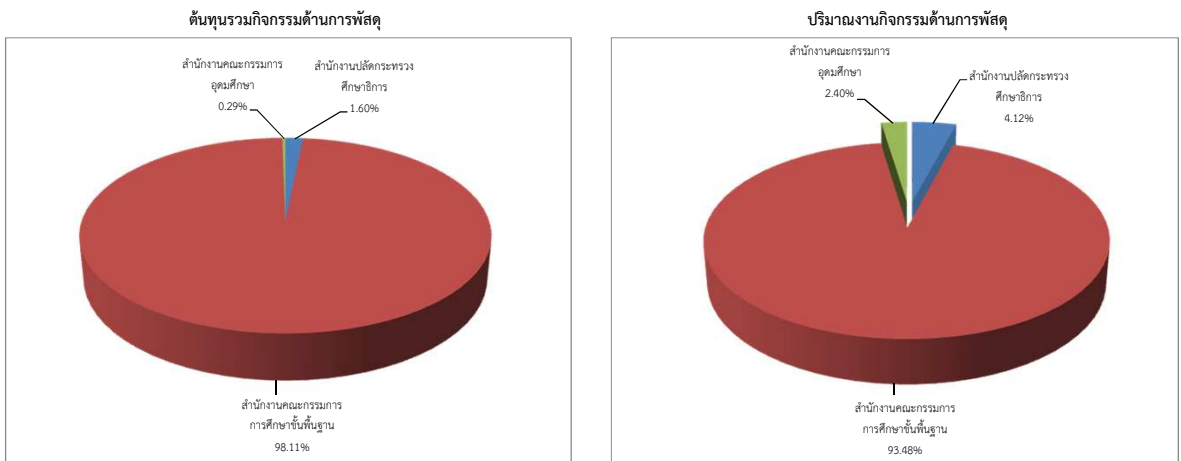
#### กิจกรรมด้านการเงินและบัญชี



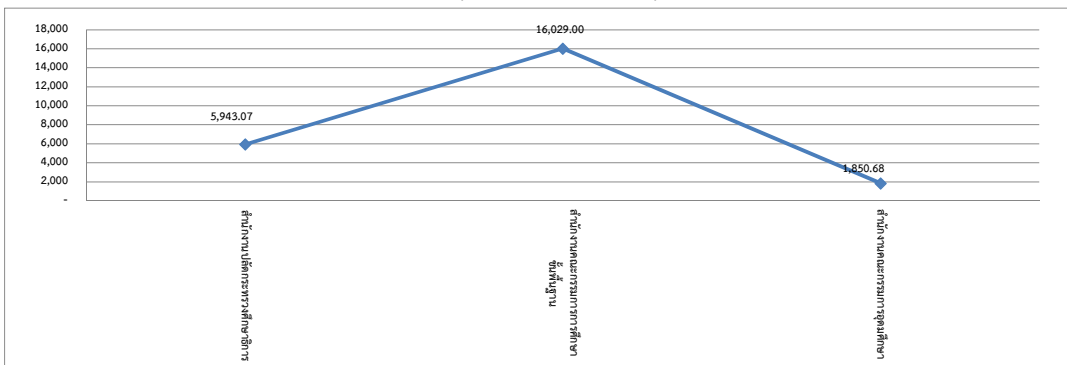
#### ต้นทุนต่อหน่วยกิจกรรมด้านการเงินและบัญชี



#### กิจกรรมด้านการพัสดุ



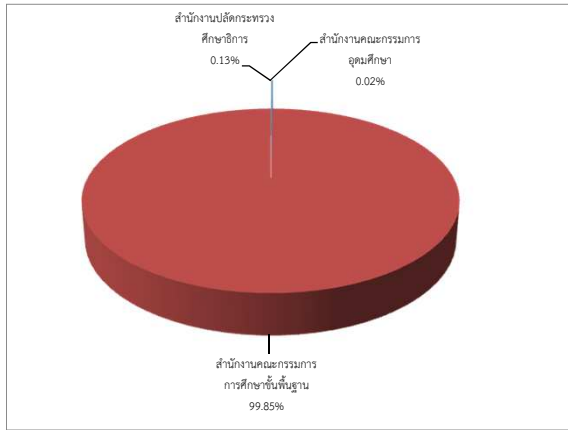
#### ต้นทุนต่อหน่วยกิจกรรมด้านการพัสดุ



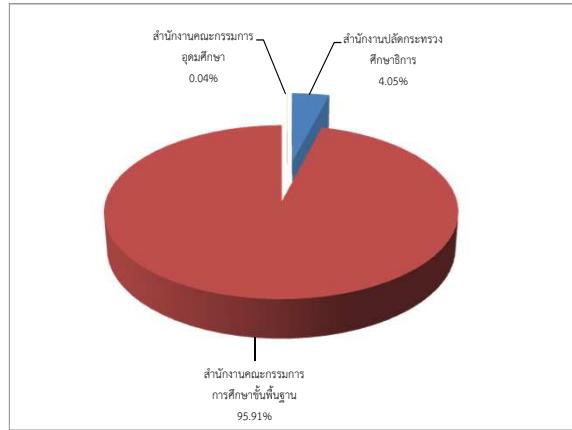
### แผนภูมิที่ 3.18 ต้นทุนของกระทรวงศึกษาธิการ (ต่อ)

#### กิจกรรมด้านบริหารบุคลากร

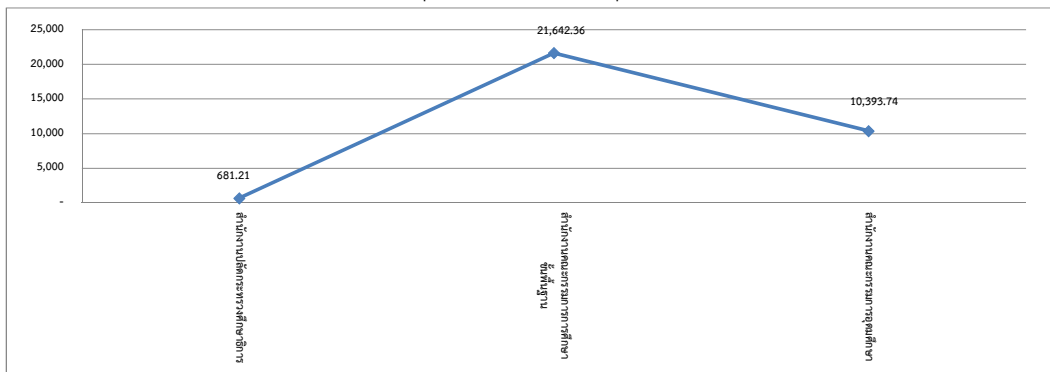
ต้นทุนรวมกิจกรรมด้านบริหารบุคลากร



ปริมาณงานกิจกรรมด้านบริหารบุคลากร

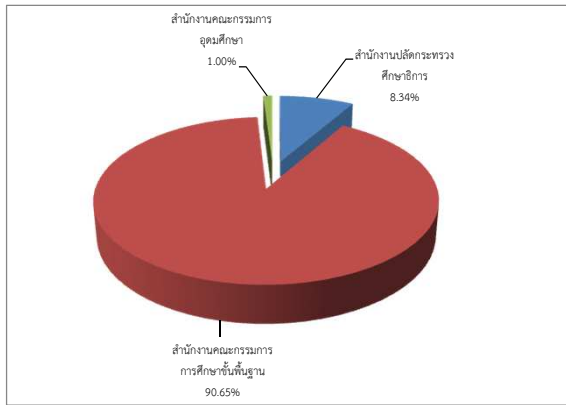


ต้นทุนต่อหน่วยกิจกรรมด้านบริหารบุคลากร

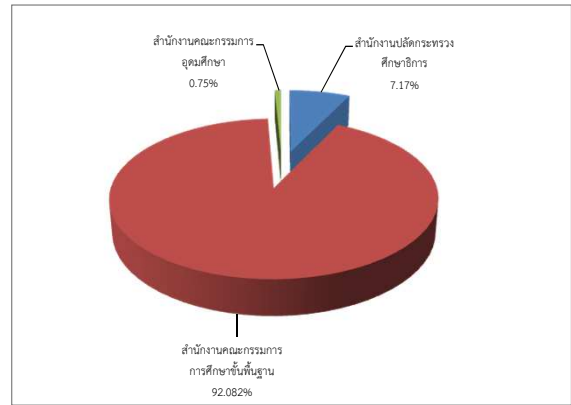


#### กิจกรรมด้านพัฒนาทรัพยากรบุคคล

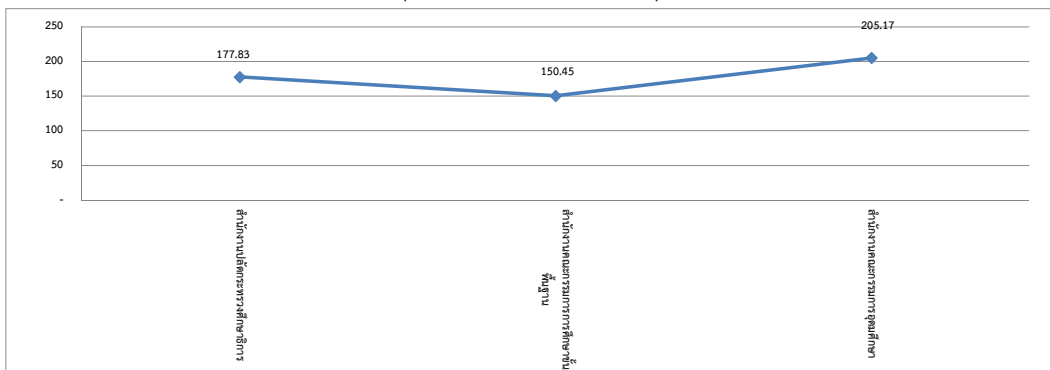
ต้นทุนรวมกิจกรรมด้านพัฒนาทรัพยากรบุคคล



ปริมาณงานกิจกรรมด้านพัฒนาทรัพยากรบุคคล

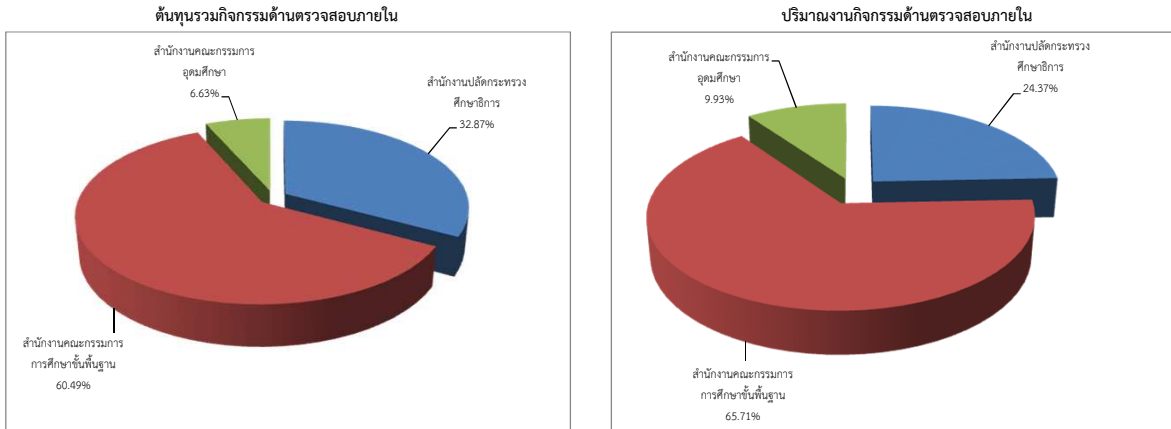


ต้นทุนต่อหน่วยกิจกรรมด้านพัฒนาทรัพยากรบุคคล

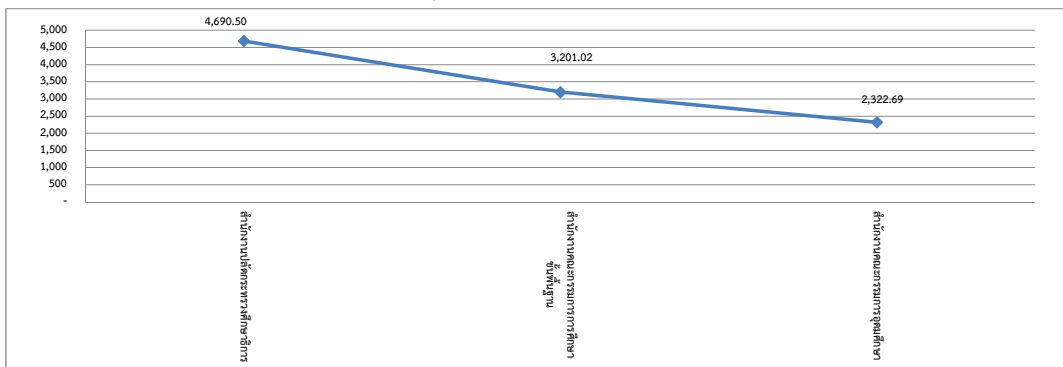


### แผนภูมิที่ 3.18 ต้นทุนของกระทรวงศึกษาธิการ (ต่อ)

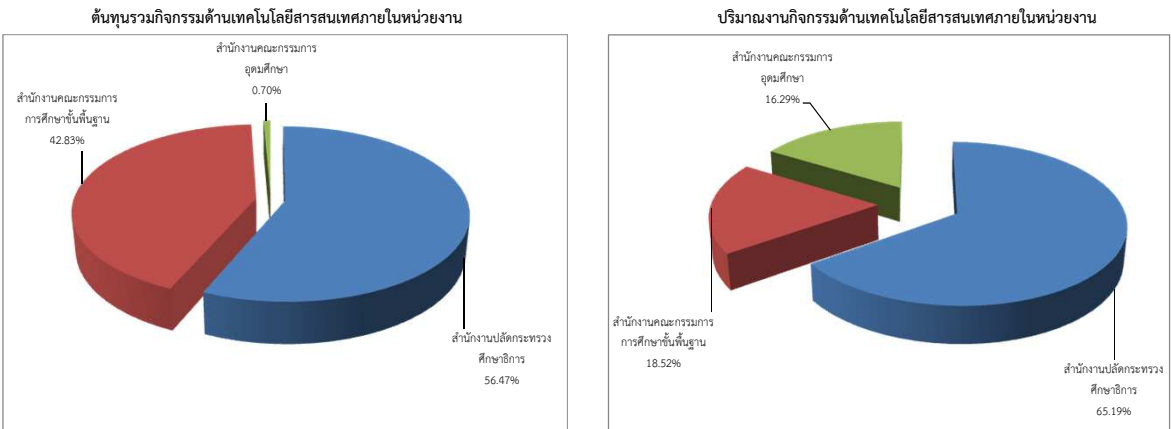
#### กิจกรรมด้านตรวจสอบภายใน



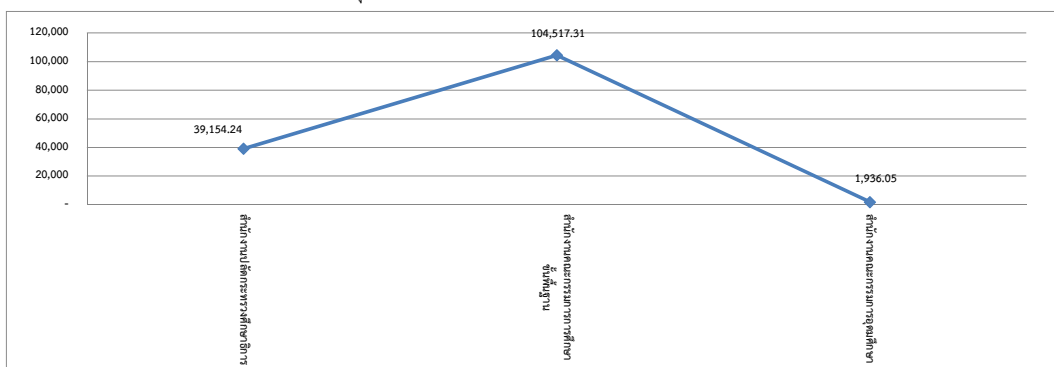
#### ต้นทุนต่อหน่วยกิจกรรมด้านตรวจสอบภายใน



#### กิจกรรมด้านเทคโนโลยีสารสนเทศภายในหน่วยงาน



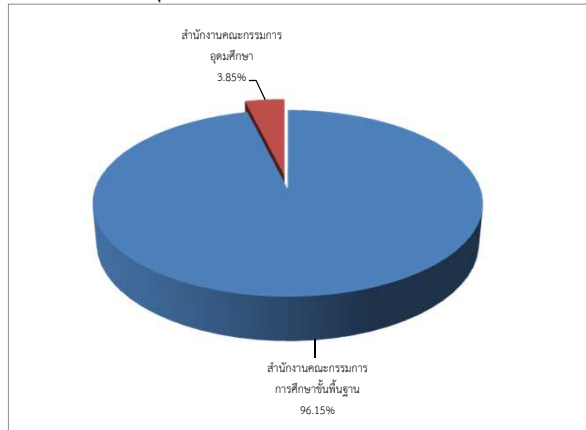
#### ต้นทุนต่อหน่วยกิจกรรมด้านเทคโนโลยีสารสนเทศภายในหน่วยงาน



### แผนภูมิที่ 3.18 ต้นทุนของกระทรวงศึกษาธิการ (ต่อ)

#### กิจกรรมด้านเครือข่ายอินเทอร์เน็ตและเว็บไซต์

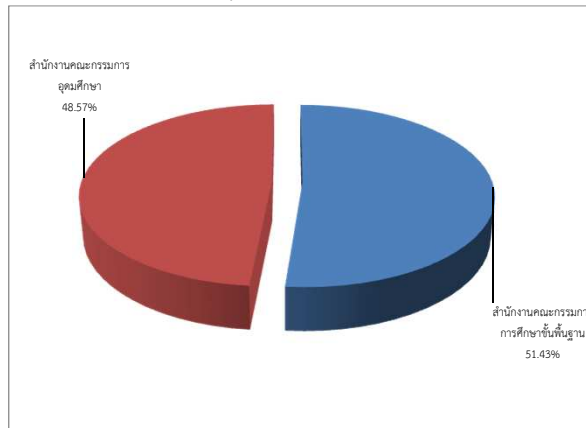
##### ต้นทุนรวมกิจกรรมด้านเครือข่ายอินเทอร์เน็ตและเว็บไซต์



\* หน่วยนับ = 1 ระบบ

#### กิจกรรมด้านแผนงาน

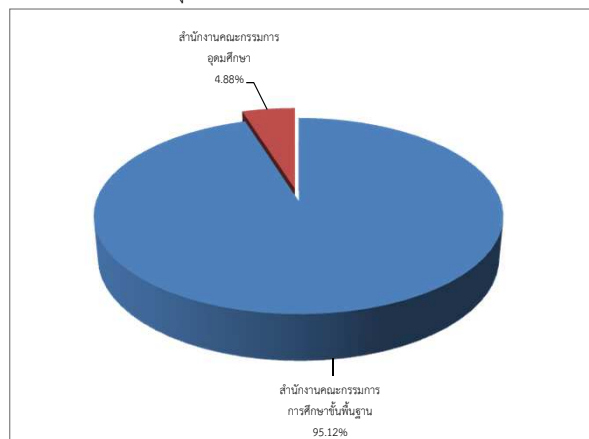
##### ต้นทุนรวมกิจกรรมด้านแผนงาน



\* หน่วยนับ = 1 ด้าน

#### กิจกรรมด้านพัฒนาระบบบริหารราชการ

##### ต้นทุนรวมกิจกรรมด้านพัฒนาระบบบริหารราชการ

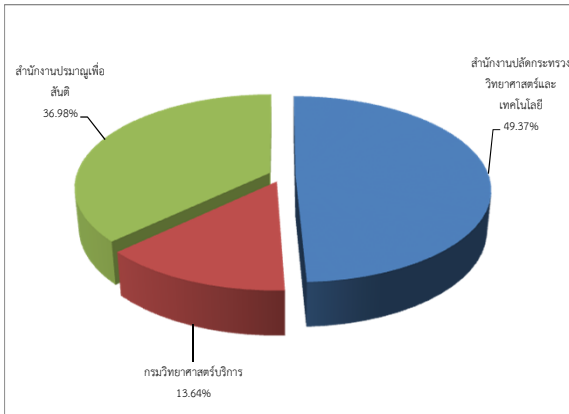


\* หน่วยนับ = 1 ด้าน

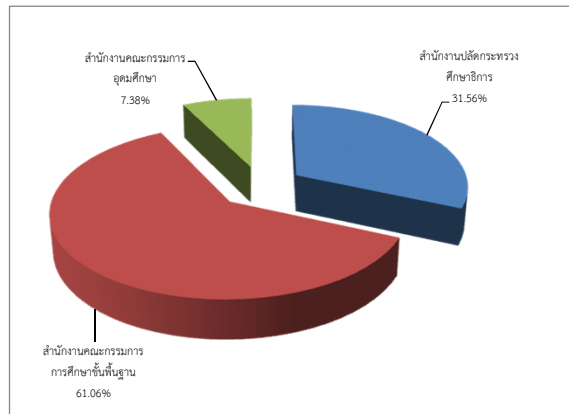
### แผนภูมิที่ 3.18 ต้นทุนของกระทรวงศึกษาธิการ (ต่อ)

#### กิจกรรมด้านงานสารบรรณ

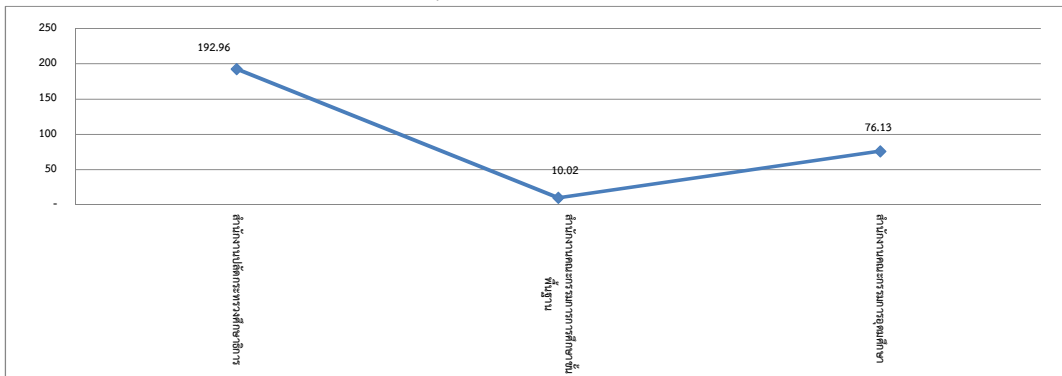
ต้นทุนรวมกิจกรรมด้านงานสารบรรณ



ปริมาณงานกิจกรรมด้านงานสารบรรณ

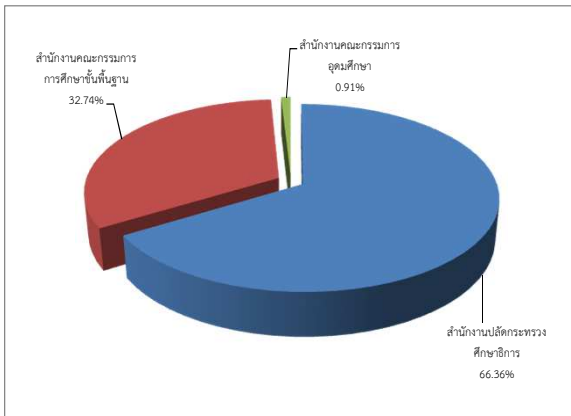


ต้นทุนต่อหน่วยกิจกรรมด้านงานสารบรรณ

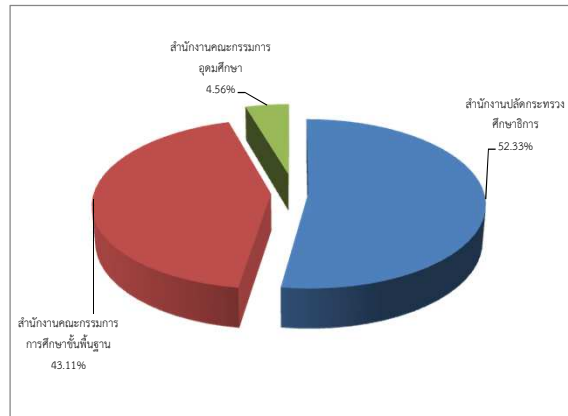


#### กิจกรรมด้านยานพาหนะ

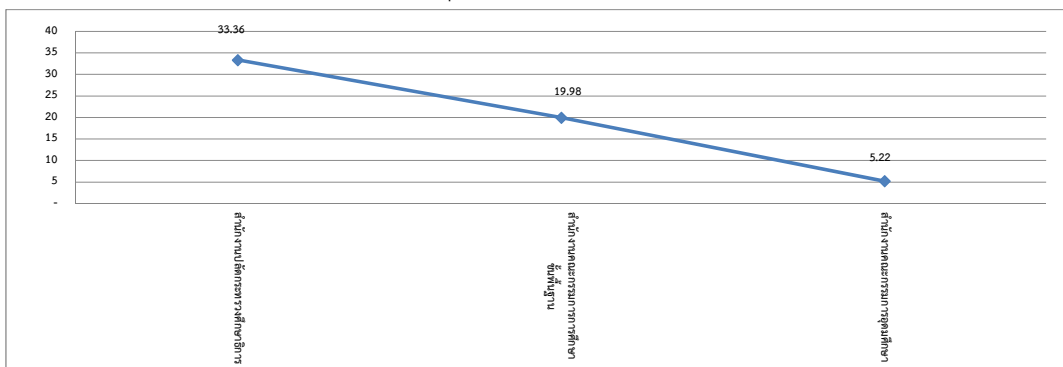
ต้นทุนรวมกิจกรรมด้านยานพาหนะ



ปริมาณงานกิจกรรมด้านยานพาหนะ



ต้นทุนต่อหน่วยกิจกรรมด้านยานพาหนะ





ตารางที่ 3.18 ต้นทุนของกระทรวงศึกษาธิการ

หน่วยนับ : บาท

กิจกรรมด้านการเงินและบัญชี	ต้นทุนรวม	ปริมาณ	ต้นทุนต่อหน่วย	ต้นทุนรวม
สำนักงานปลัดกระทรวงศึกษาธิการ	49,930,919.11	65,008.00	768.07	ค่าสูงสุด : 16,496,628,715.98
สำนักงานเลขาธิการสภาการศึกษา				ค่าต่ำสุด : 16,632,299.43
สำนักงานคณะกรรมการการศึกษาขั้นพื้นฐาน	16,496,628,715.98	1,501,831.00	10,984.34	ค่าเฉลี่ย : 5,521,063,978.17
สำนักงานคณะกรรมการการอาชีวศึกษา				ต้นทุนต่อหน่วย
สำนักงานคณะกรรมการการอุดมศึกษา	16,632,299.43	91,074.00	182.62	ค่าสูงสุด : 10,984.34
				ค่าต่ำสุด : 182.62
				ค่าเฉลี่ย : 3,978.35
<b>กิจกรรมด้านการพัสดุ</b>	<b>ต้นทุนรวม</b>	<b>ปริมาณ</b>	<b>ต้นทุนต่อหน่วย</b>	<b>ต้นทุนรวม</b>
สำนักงานปลัดกระทรวงศึกษาธิการ	35,266,190.56	5,934.00	5,943.07	ค่าสูงสุด : 2,157,968,831.39
สำนักงานเลขาธิการสภาการศึกษา				ค่าต่ำสุด : 6,394,110.54
สำนักงานคณะกรรมการการศึกษาขั้นพื้นฐาน	2,157,968,831.39	134,629.00	16,029.00	ค่าเฉลี่ย : 733,209,710.83
สำนักงานคณะกรรมการการอาชีวศึกษา				ต้นทุนต่อหน่วย
สำนักงานคณะกรรมการการอุดมศึกษา	6,394,110.54	3,455.00	1,850.68	ค่าสูงสุด : 16,029.00
				ค่าต่ำสุด : 1,850.68
				ค่าเฉลี่ย : 7,940.92
<b>กิจกรรมด้านบริหารบุคลากร</b>	<b>ต้นทุนรวม</b>	<b>ปริมาณ</b>	<b>ต้นทุนต่อหน่วย</b>	<b>ต้นทุนรวม</b>
สำนักงานปลัดกระทรวงศึกษาธิการ	25,644,964.74	37,646.00	681.21	ค่าสูงสุด : 19,307,127,435.95
สำนักงานเลขาธิการสภาการศึกษา				ค่าต่ำสุด : 3,939,228.81
สำนักงานคณะกรรมการการศึกษาขั้นพื้นฐาน	19,307,127,435.95	892,099.00	21,642.36	ค่าเฉลี่ย : 6,445,570,543.17
สำนักงานคณะกรรมการการอาชีวศึกษา				ต้นทุนต่อหน่วย
สำนักงานคณะกรรมการการอุดมศึกษา	3,939,228.81	379.00	10,393.74	ค่าสูงสุด : 21,642.36
				ค่าต่ำสุด : 681.21
				ค่าเฉลี่ย : 10,905.77
<b>กิจกรรมด้านพัฒนาทรัพยากรบุคคล</b>	<b>ต้นทุนรวม</b>	<b>ปริมาณ</b>	<b>ต้นทุนต่อหน่วย</b>	<b>ต้นทุนรวม</b>
สำนักงานปลัดกระทรวงศึกษาธิการ	32,732,090.32	184,069.00	177.83	ค่าสูงสุด : 355,673,666.79
สำนักงานเลขาธิการสภาการศึกษา				ค่าต่ำสุด : 3,939,228.81
สำนักงานคณะกรรมการการศึกษาขั้นพื้นฐาน	355,673,666.79	2,364,028.00	150.45	ค่าเฉลี่ย : 130,781,661.97
สำนักงานคณะกรรมการการอาชีวศึกษา				ต้นทุนต่อหน่วย
สำนักงานคณะกรรมการการอุดมศึกษา	3,939,228.81	19,200.00	205.17	ค่าสูงสุด : 205.17
				ค่าต่ำสุด : 150.45
				ค่าเฉลี่ย : 177.82
<b>กิจกรรมด้านตรวจสอบภายใน</b>	<b>ต้นทุนรวม</b>	<b>ปริมาณ</b>	<b>ต้นทุนต่อหน่วย</b>	<b>ต้นทุนรวม</b>
สำนักงานปลัดกระทรวงศึกษาธิการ	12,664,342.35	2,700.00	4,690.50	ค่าสูงสุด : 23,305,012.68
สำนักงานเลขาธิการสภาการศึกษา				ค่าต่ำสุด : 2,554,963.52
สำนักงานคณะกรรมการการศึกษาขั้นพื้นฐาน	23,305,012.68	7,280.50	3,201.02	ค่าเฉลี่ย : 12,841,439.51
สำนักงานคณะกรรมการการอาชีวศึกษา				ต้นทุนต่อหน่วย
สำนักงานคณะกรรมการการอุดมศึกษา	2,554,963.52	1,100.00	2,322.69	ค่าสูงสุด : 4,690.50
				ค่าต่ำสุด : 2,322.69
				ค่าเฉลี่ย : 3,404.74

ตารางที่ 3.18 ต้นทุนของกระทรวงศึกษาธิการ (ต่อ)

หน่วยนับ : บาท

กิจกรรมด้านเทคโนโลยีสารสนเทศภายในหน่วยงาน	ต้นทุนรวม	ปริมาณ	ต้นทุนต่อหน่วย	ต้นทุนรวม	
สำนักงานปลัดกระทรวงศึกษาธิการ	112,999,132.99	2,886.00	39,154.24	ค่าสูงสุด :	112,999,132.99
สำนักงานเลขาธิการสภาการศึกษา				ค่าต่ำสุด :	1,395,892.50
สำนักงานคณะกรรมการการศึกษาขั้นพื้นฐาน	85,704,193.58	820.00	104,517.31	ค่าเฉลี่ย :	66,699,739.69
สำนักงานคณะกรรมการการอาชีวศึกษา				ต้นทุนต่อหน่วย	
สำนักงานคณะกรรมการการอุดมศึกษา	1,395,892.50	721.00	1,936.05	ค่าสูงสุด :	104,517.31
				ค่าต่ำสุด :	1,936.05
				ค่าเฉลี่ย :	48,535.87
<b>กิจกรรมด้านเครือข่ายอินเทอร์เน็ตและเว็บไซต์</b>	<b>ต้นทุนรวม</b>	<b>ปริมาณ</b>	<b>ต้นทุนต่อหน่วย</b>	<b>ต้นทุนรวม</b>	
สำนักงานปลัดกระทรวงศึกษาธิการ				ค่าสูงสุด :	38,667,746.77
สำนักงานเลขาธิการสภาการศึกษา				ค่าต่ำสุด :	1,549,456.40
สำนักงานคณะกรรมการการศึกษาขั้นพื้นฐาน	38,667,746.77	1.00	38,667,746.77	ค่าเฉลี่ย :	20,108,601.58
สำนักงานคณะกรรมการการอาชีวศึกษา				ต้นทุนต่อหน่วย	
สำนักงานคณะกรรมการการอุดมศึกษา	1,549,456.40	1.00	1,549,456.40	ค่าสูงสุด :	38,667,746.77
				ค่าต่ำสุด :	1,549,456.40
				ค่าเฉลี่ย :	20,108,601.58
<b>กิจกรรมด้านแผนงาน</b>	<b>ต้นทุนรวม</b>	<b>ปริมาณ</b>	<b>ต้นทุนต่อหน่วย</b>	<b>ต้นทุนรวม</b>	
สำนักงานปลัดกระทรวงศึกษาธิการ				ค่าสูงสุด :	11,358,029.37
สำนักงานเลขาธิการสภาการศึกษา				ค่าต่ำสุด :	10,724,844.46
สำนักงานคณะกรรมการการศึกษาขั้นพื้นฐาน	11,358,029.37	1.00	11,358,029.37	ค่าเฉลี่ย :	11,041,436.91
สำนักงานคณะกรรมการการอาชีวศึกษา				ต้นทุนต่อหน่วย	
สำนักงานคณะกรรมการการอุดมศึกษา	10,724,844.46	1.00	10,724,844.46	ค่าสูงสุด :	11,358,029.37
				ค่าต่ำสุด :	10,724,844.46
				ค่าเฉลี่ย :	11,041,436.91
<b>กิจกรรมด้านพัฒนาระบบบริหารราชการ</b>	<b>ต้นทุนรวม</b>	<b>ปริมาณ</b>	<b>ต้นทุนต่อหน่วย</b>	<b>ต้นทุนรวม</b>	
สำนักงานปลัดกระทรวงศึกษาธิการ				ค่าสูงสุด :	15,166,331.34
สำนักงานเลขาธิการสภาการศึกษา				ค่าต่ำสุด :	777,717.49
สำนักงานคณะกรรมการการศึกษาขั้นพื้นฐาน	15,166,331.34	1.00	15,166,331.34	ค่าเฉลี่ย :	7,972,024.41
สำนักงานคณะกรรมการการอาชีวศึกษา				ต้นทุนต่อหน่วย	
สำนักงานคณะกรรมการการอุดมศึกษา	777,717.49	1.00	777,717.49	ค่าสูงสุด :	15,166,331.34
				ค่าต่ำสุด :	777,717.49
				ค่าเฉลี่ย :	7,972,024.41
<b>กิจกรรมด้านงานสารบรรณ</b>	<b>ต้นทุนรวม</b>	<b>ปริมาณ</b>	<b>ต้นทุนต่อหน่วย</b>	<b>ต้นทุนรวม</b>	
สำนักงานปลัดกระทรวงศึกษาธิการ	85,405,651.67	442,617.00	192.96	ค่าสูงสุด :	85,405,651.67
สำนักงานเลขาธิการสภาการศึกษา				ค่าต่ำสุด :	7,878,457.62
สำนักงานคณะกรรมการการศึกษาขั้นพื้นฐาน	8,583,460.86	856,381.00	10.02	ค่าเฉลี่ย :	33,955,856.72
สำนักงานคณะกรรมการการอาชีวศึกษา				ต้นทุนต่อหน่วย	
สำนักงานคณะกรรมการการอุดมศึกษา	7,878,457.62	103,491.00	76.13	ค่าสูงสุด :	192.96
				ค่าต่ำสุด :	10.02
				ค่าเฉลี่ย :	93.04

ตารางที่ 3.18 ต้นทุนของกระทรวงศึกษาธิการ (ต่อ)

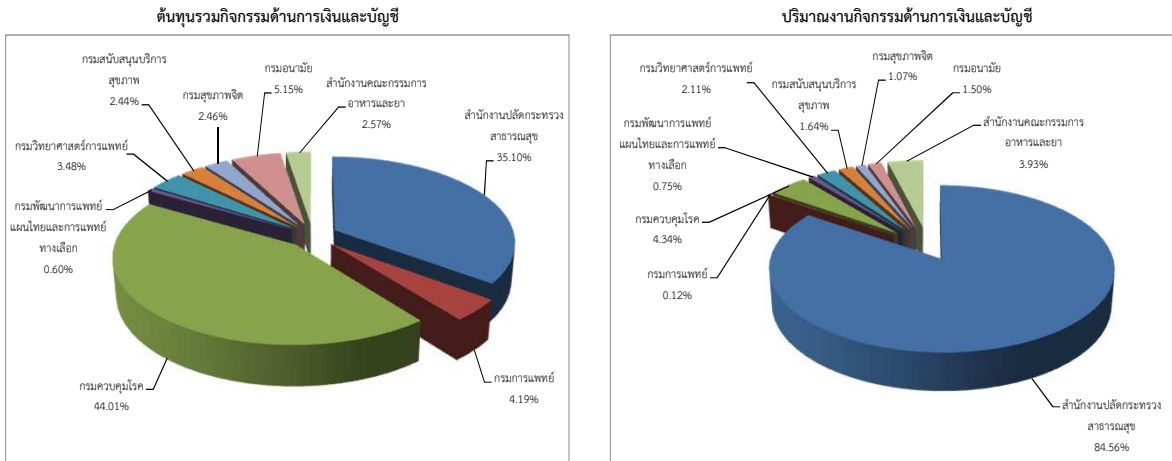
หน่วยนับ : บาท

กิจกรรมด้านยานพาหนะ	ต้นทุนรวม	ปริมาณ	ต้นทุนต่อหน่วย	ต้นทุนรวม
สำนักงานปลัดกระทรวงศึกษาธิการ	41,790,644.85	1,252,890.00	33.36	ค่าสูงสุด : 41,790,644.85
สำนักงานเลขาธิการสภาการศึกษา				ค่าต่ำสุด : 570,771.69
สำนักงานคณะกรรมการการศึกษาขั้นพื้นฐาน	20,615,809.87	1,032,036.00	19.98	ค่าเฉลี่ย : 20,992,408.80
สำนักงานคณะกรรมการการอาชีวศึกษา				ต้นทุนต่อหน่วย
สำนักงานคณะกรรมการอุดมศึกษา	570,771.69	109,247.00	5.22	ค่าสูงสุด : 33.36
				ค่าต่ำสุด : 5.22
				ค่าเฉลี่ย : 19.52

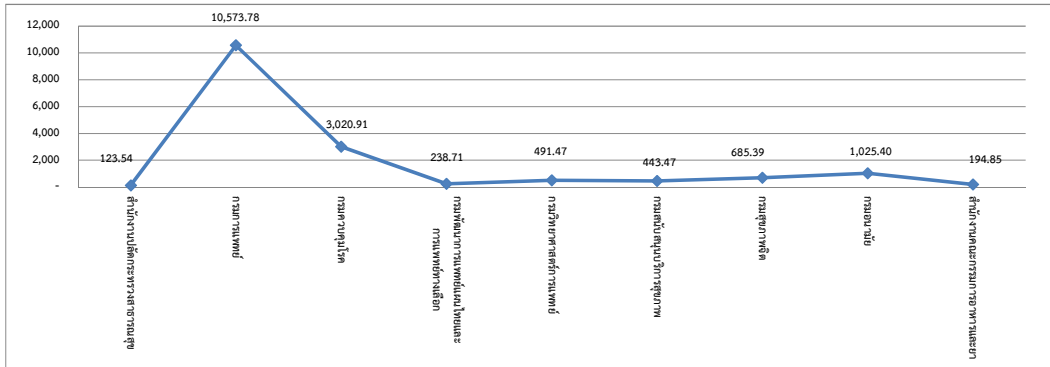
หมายเหตุ : หน่วยงานที่ไม่มีข้อมูล คือ ข้อมูลที่ส่วนราชการส่งมาที่กรมบัญชีกลางยังไม่ถูกต้องและอยู่ระหว่างการแก้ไขข้อมูล

### แผนภูมิที่ 3.19 ต้นทุนของกระทรวงสาธารณสุข

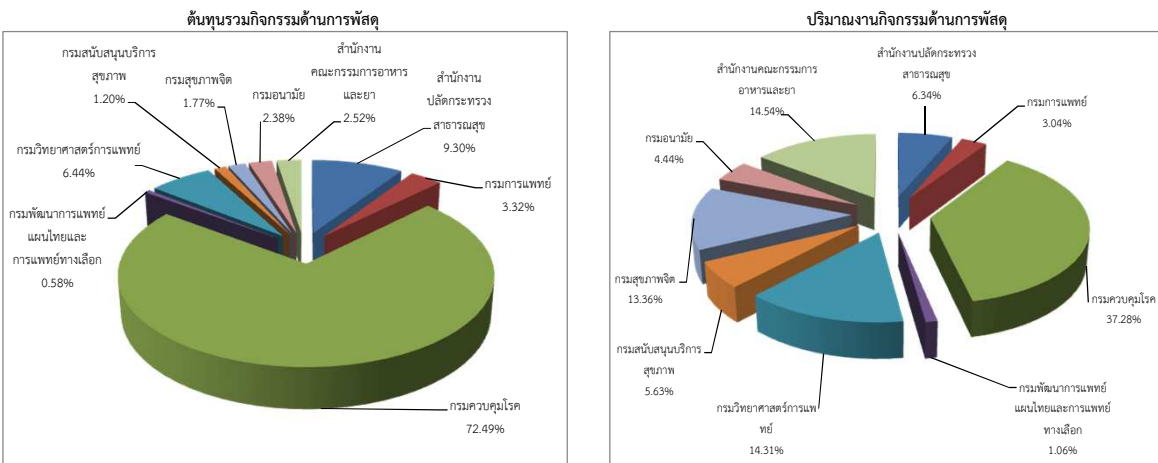
#### กิจกรรมด้านการเงินและบัญชี



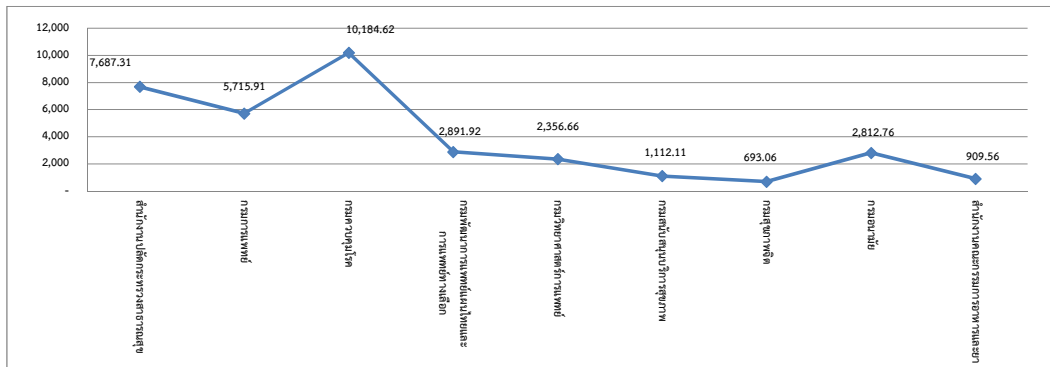
#### ต้นทุนต่อหน่วยกิจกรรมด้านการเงินและบัญชี



#### กิจกรรมด้านการพัสดุ

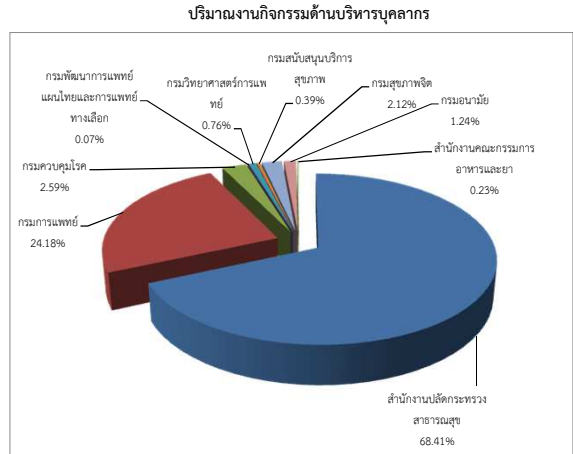
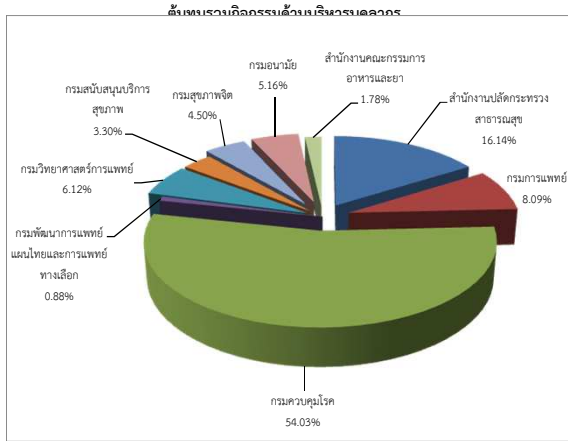


#### ต้นทุนต่อหน่วยกิจกรรมด้านการพัสดุ

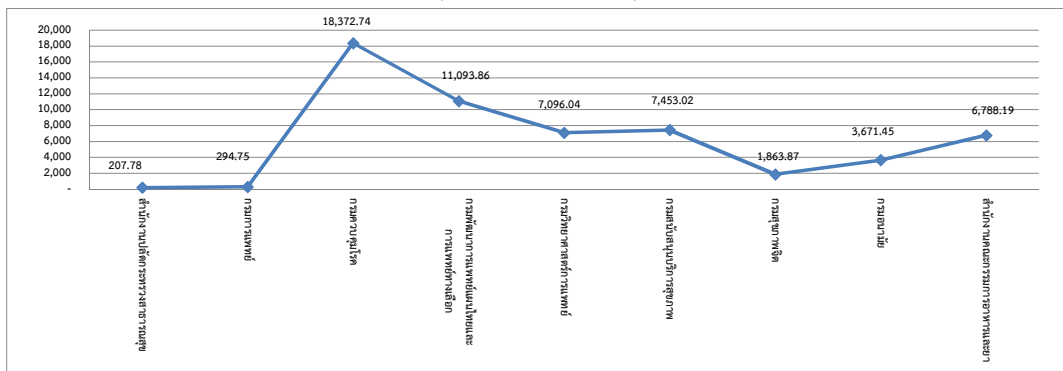


### แผนภูมิที่ 3.19 ต้นทุนของกระทรวงสาธารณสุข (ต่อ)

#### กิจกรรมด้านบริหารบุคลากร

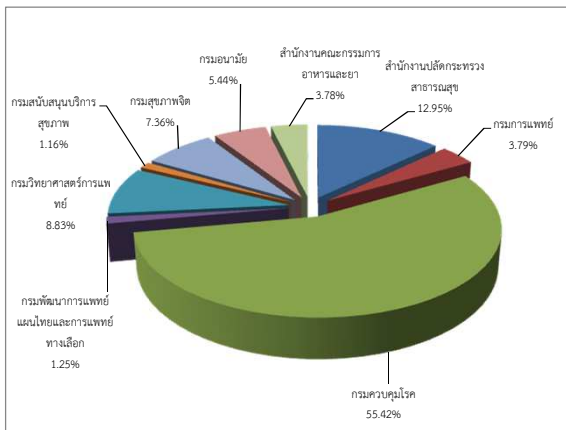


#### ต้นทุนต่อหน่วยกิจกรรมด้านบริหารบุคลากร

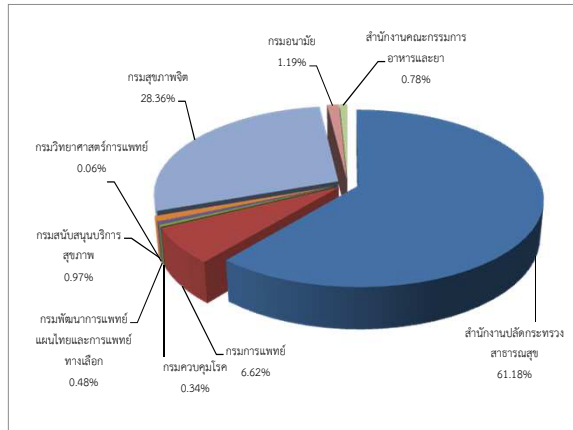


#### กิจกรรมด้านพัฒนาทรัพยากรบุคคล

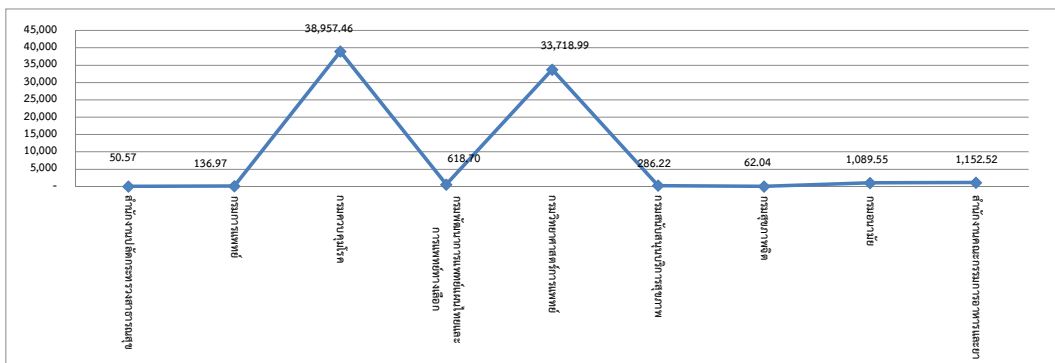
##### ต้นทุนรวมกิจกรรมด้านพัฒนาทรัพยากรบุคคล



##### แผนภูมิที่ 3.1 : ปริมาณงานกิจกรรมด้านพัฒนาทรัพยากรบุคคล

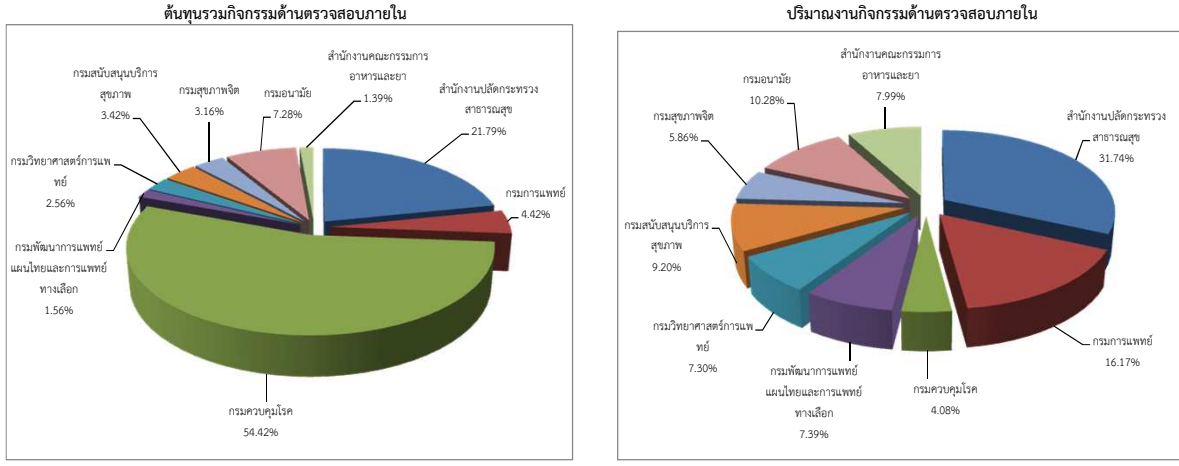


#### ต้นทุนต่อหน่วยกิจกรรมด้านพัฒนาทรัพยากรบุคคล

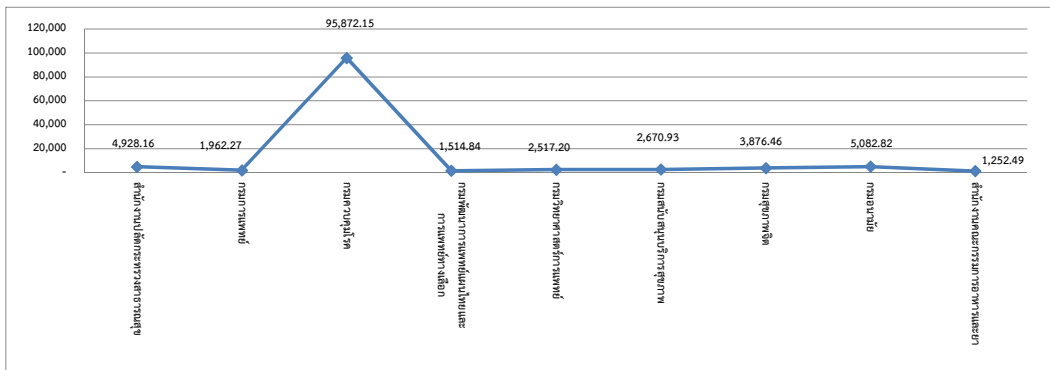


### แผนภูมิที่ 3.19 ต้นทุนของกระทรวงสาธารณสุข (ต่อ)

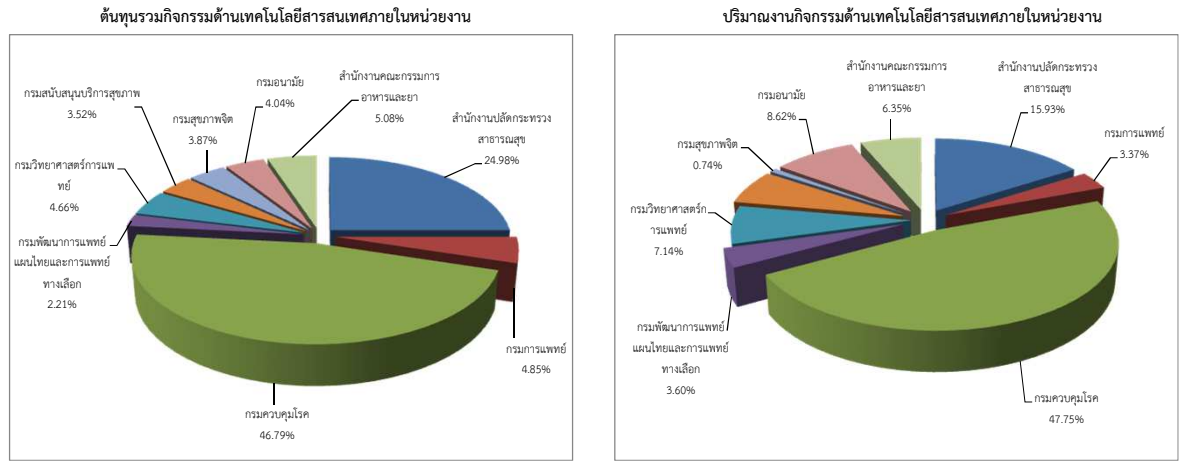
#### กิจกรรมด้านตรวจสอบภายใน



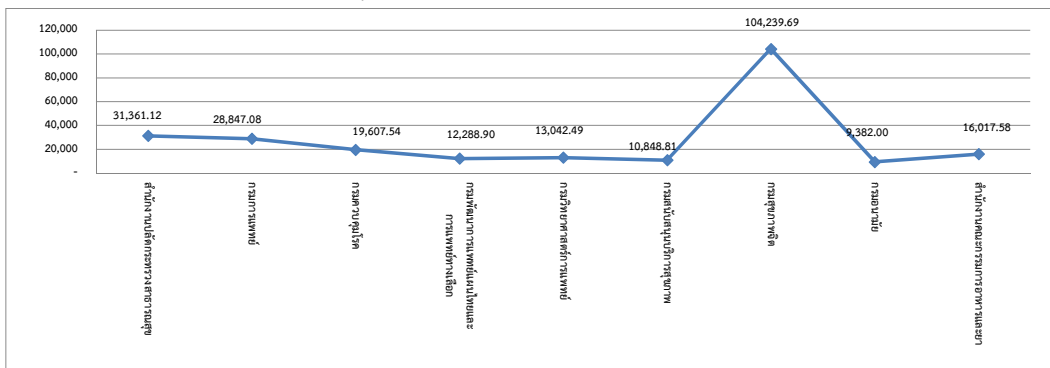
#### ต้นทุนต่อหน่วยกิจกรรมด้านตรวจสอบภายใน



#### กิจกรรมด้านเทคโนโลยีสารสนเทศภายในหน่วยงาน



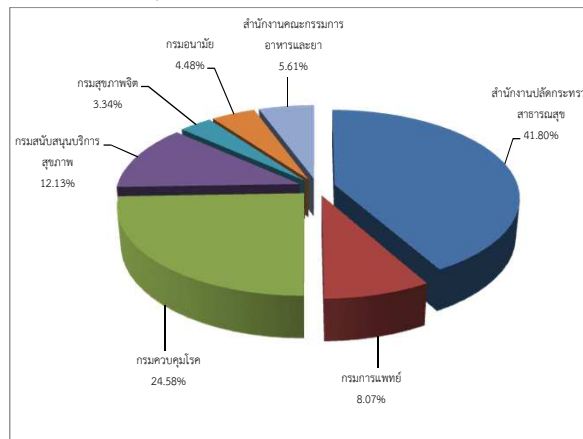
#### ต้นทุนต่อหน่วยกิจกรรมด้านเทคโนโลยีสารสนเทศภายในหน่วยงาน



### แผนภูมิที่ 3.19 ต้นทุนของกระทรวงสาธารณสุข (ต่อ)

#### กิจกรรมด้านเครือข่ายอินเทอร์เน็ตและเว็บไซต์

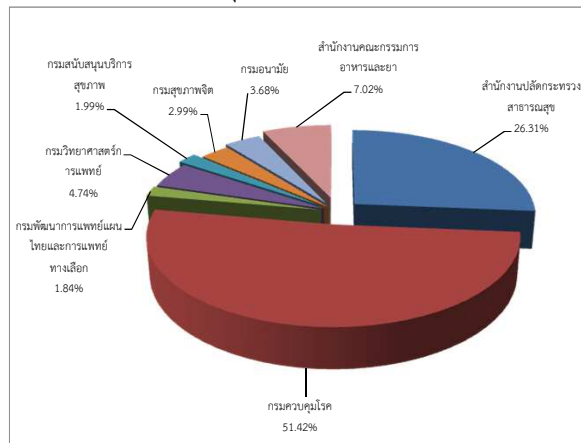
##### ต้นทุนรวมกิจกรรมด้านเครือข่ายอินเทอร์เน็ตและเว็บไซต์



\* หน่วยนับ = 1 ระบบ

#### กิจกรรมด้านแผนงาน

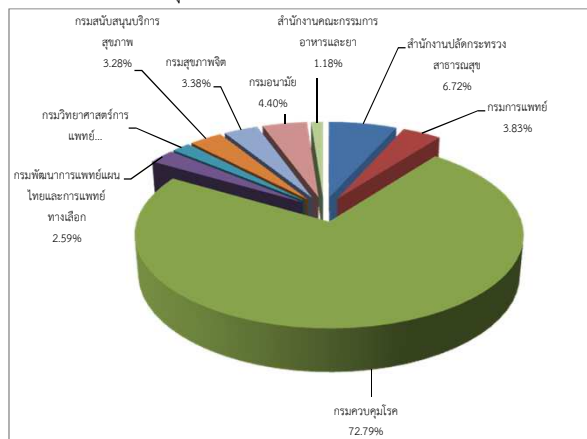
##### ต้นทุนรวมกิจกรรมด้านแผนงาน



\* หน่วยนับ = 1 ด้าน

#### กิจกรรมด้านพัฒนาระบบบริหารราชการ

##### ต้นทุนรวมกิจกรรมด้านพัฒนาระบบบริหารราชการ

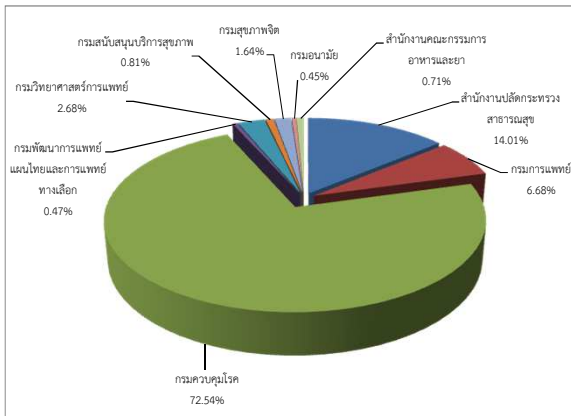


\* หน่วยนับ = 1 ด้าน

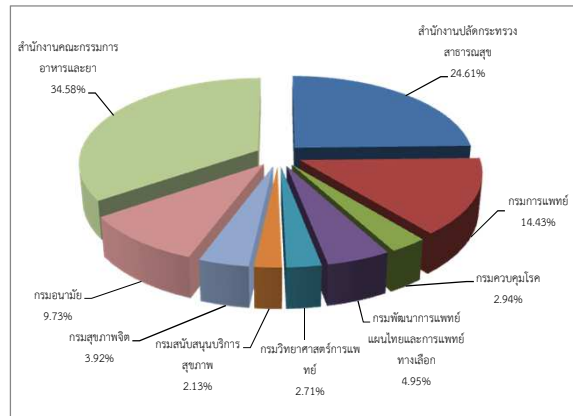
### แผนภูมิที่ 3.19 ต้นทุนของกระทรวงสาธารณสุข (ต่อ)

#### กิจกรรมด้านงานสารบรรณ

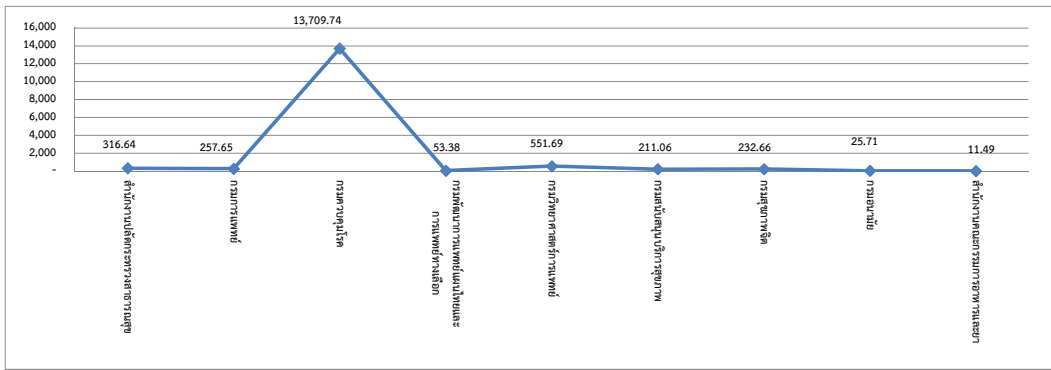
ต้นทุนรวมกิจกรรมด้านงานสารบรรณ



ปริมาณงานกิจกรรมด้านงานสารบรรณ

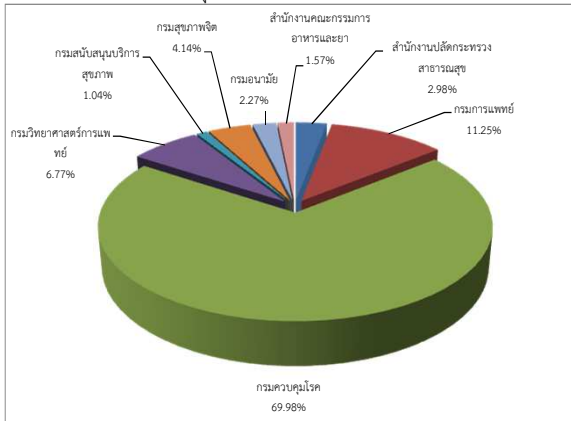


ต้นทุนต่อหน่วยกิจกรรมด้านงานสารบรรณ

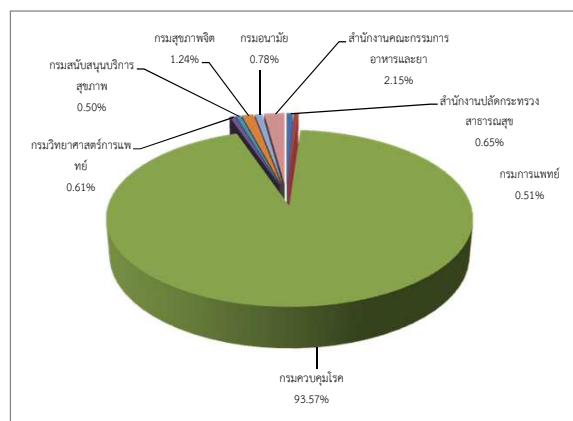


#### กิจกรรมด้านยานพาหนะ

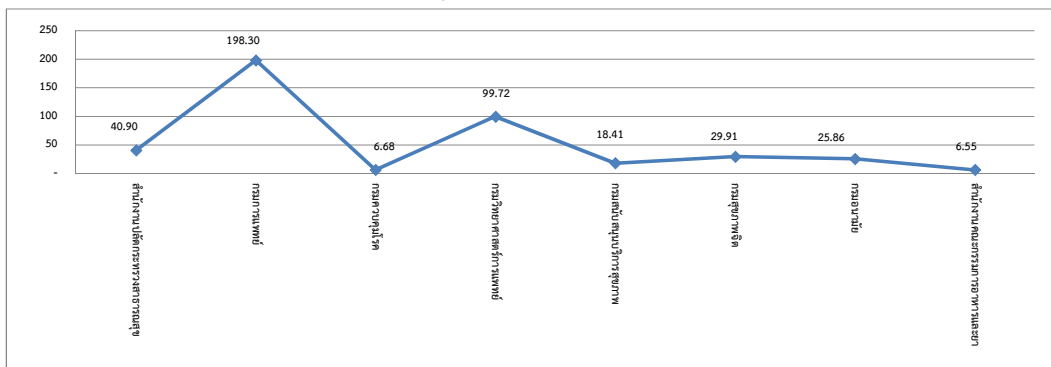
ต้นทุนรวมกิจกรรมด้านยานพาหนะ



ปริมาณงานกิจกรรมด้านยานพาหนะ



ต้นทุนต่อหน่วยกิจกรรมด้านยานพาหนะ





ตารางที่ 3.19 ต้นทุนของกระทรวงสาธารณสุข

หน่วยนับ : บาท

กิจกรรมด้านการเงินและบัญชี	ต้นทุนรวม	ปริมาณ	ต้นทุนต่อหน่วย	ต้นทุนรวม
สำนักงานปลัดกระทรวงสาธารณสุข	155,209,381.89	1,256,353.00	123.54	ค่าสูงสุด : 194,621,967.07
กรมการแพทย์	18,525,269.49	1,752.00	10,573.78	ค่าต่ำสุด : 2,653,526.78
กรมควบคุมโรค	194,621,967.07	64,425.00	3,020.91	ค่าเฉลี่ย : 49,137,104.21
กรมพัฒนาการแพทย์แผนไทยและการแพทย์ทางเลือก	2,653,526.78	11,116.00	238.71	ต้นทุนต่อหน่วย
กรมวิทยาศาสตร์การแพทย์	15,405,513.68	31,346.00	491.47	ค่าสูงสุด : 10,573.78
กรมสนับสนุนบริการสุขภาพ	10,779,979.91	24,308.00	443.47	ค่าต่ำสุด : 123.54
กรมสุขภาพจิต	10,876,456.24	15,869.00	685.39	ค่าเฉลี่ย : 1,866.39
กรมอนามัย	22,794,645.95	22,230.00	1,025.40	
สำนักงานคณะกรรมการอาหารและยา	11,367,196.90	58,337.00	194.85	
<b>กิจกรรมด้านการพัสดุ</b>	<b>ต้นทุนรวม</b>	<b>ปริมาณ</b>	<b>ต้นทุนต่อหน่วย</b>	<b>ต้นทุนรวม</b>
สำนักงานปลัดกระทรวงสาธารณสุข	22,262,455.86	2,896.00	7,687.31	ค่าสูงสุด : 173,433,918.69
กรมการแพทย์	7,939,401.21	1,389.00	5,715.91	ค่าต่ำสุด : 1,396,799.15
กรมควบคุมโรค	173,433,918.69	17,029.00	10,184.62	ค่าเฉลี่ย : 26,585,248.72
กรมพัฒนาการแพทย์แผนไทยและการแพทย์ทางเลือก	1,396,799.15	483.00	2,891.92	ต้นทุนต่อหน่วย
กรมวิทยาศาสตร์การแพทย์	15,405,513.68	6,537.00	2,356.66	ค่าสูงสุด : 10,184.62
กรมสนับสนุนบริการสุขภาพ	2,860,342.16	2,572.00	1,112.11	ค่าต่ำสุด : 693.06
กรมสุขภาพจิต	4,229,732.98	6,103.00	693.06	ค่าเฉลี่ย : 3,818.21
กรมอนามัย	5,698,661.48	2,026.00	2,812.76	
สำนักงานคณะกรรมการอาหารและยา	6,040,413.26	6,641.00	909.56	
<b>กิจกรรมด้านบริหารบุคลากร</b>	<b>ต้นทุนรวม</b>	<b>ปริมาณ</b>	<b>ต้นทุนต่อหน่วย</b>	<b>ต้นทุนรวม</b>
สำนักงานปลัดกระทรวงสาธารณสุข	40,615,736.78	195,478.00	207.78	ค่าสูงสุด : 135,958,248.93
กรมการแพทย์	20,367,938.47	69,103.00	294.75	ค่าต่ำสุด : 2,218,771.98
กรมควบคุมโรค	135,958,248.93	7,400.00	18,372.74	ค่าเฉลี่ย : 27,959,585.69
กรมพัฒนาการแพทย์แผนไทยและการแพทย์ทางเลือก	2,218,771.98	200.00	11,093.86	ต้นทุนต่อหน่วย
กรมวิทยาศาสตร์การแพทย์	15,405,513.68	2,171.00	7,096.04	ค่าสูงสุด : 18,372.74
กรมสนับสนุนบริการสุขภาพ	8,295,210.84	1,113.00	7,453.02	ค่าต่ำสุด : 207.78
กรมสุขภาพจิต	11,311,842.12	6,069.00	1,863.87	ค่าเฉลี่ย : 6,315.74
กรมอนามัย	12,989,588.87	3,538.00	3,671.45	
สำนักงานคณะกรรมการอาหารและยา	4,473,419.50	659.00	6,788.19	
<b>กิจกรรมด้านพัฒนาทรัพยากรบุคคล</b>	<b>ต้นทุนรวม</b>	<b>ปริมาณ</b>	<b>ต้นทุนต่อหน่วย</b>	<b>ต้นทุนรวม</b>
สำนักงานปลัดกระทรวงสาธารณสุข	46,343,326.01	916,500.00	50.57	ค่าสูงสุด : 198,410,367.54
กรมการแพทย์	13,578,625.65	99,135.00	136.97	ค่าต่ำสุด : 4,163,031.87
กรมควบคุมโรค	198,410,367.54	5,093.00	38,957.46	ค่าเฉลี่ย : 39,777,880.85
กรมพัฒนาการแพทย์แผนไทยและการแพทย์ทางเลือก	4,491,745.66	7,260.00	618.70	ต้นทุนต่อหน่วย
กรมวิทยาศาสตร์การแพทย์	31,628,416.63	938.00	33,718.99	ค่าสูงสุด : 38,957.46
กรมสนับสนุนบริการสุขภาพ	4,163,031.87	14,545.00	286.22	ค่าต่ำสุด : 50.57
กรมสุขภาพจิต	26,356,629.82	424,830.00	62.04	ค่าเฉลี่ย : 8,452.56
กรมอนามัย	19,484,383.31	17,883.00	1,089.55	
สำนักงานคณะกรรมการอาหารและยา	13,544,401.19	11,752.00	1,152.52	

ตารางที่ 3.19 ต้นทุนของกระทรวงสาธารณสุข (ต่อ)

หน่วยนับ : บาท

กิจกรรมด้านตรวจสอบภายใน	ต้นทุนรวม	ปริมาณ	ต้นทุนต่อหน่วย	ต้นทุนรวม
สำนักงานปลัดกระทรวงสาธารณสุข	25,715,159.86	5,218.00	4,928.16	ค่าสูงสุด : 64,234,337.88
กรมการแพทย์	5,217,682.30	2,659.00	1,962.27	ค่าต่ำสุด : 1,644,523.35
กรมควบคุมโรค	64,234,337.88	670.00	95,872.15	ค่าเฉลี่ย : 13,114,925.17
กรมพัฒนาการแพทย์แผนไทยและการแพทย์ทางเลือก	1,840,525.55	1,215.00	1,514.84	ต้นทุนต่อหน่วย
กรมวิทยาศาสตร์การแพทย์	3,020,644.02	1,200.00	2,517.20	ค่าสูงสุด : 95,872.15
กรมสนับสนุนบริการสุขภาพ	4,038,450.72	1,512.00	2,670.93	ค่าต่ำสุด : 1,252.49
กรมสุขภาพจิต	3,733,033.81	963.00	3,876.46	ค่าเฉลี่ย : 13,297.48
กรมอนามัย	8,589,969.03	1,690.00	5,082.82	
สำนักงานคณะกรรมการอาหารและยา	1,644,523.35	1,313.00	1,252.49	
<b>กิจกรรมด้านเทคโนโลยีสารสนเทศภายในหน่วยงาน</b>	<b>ต้นทุนรวม</b>	<b>ปริมาณ</b>	<b>ต้นทุนต่อหน่วย</b>	<b>ต้นทุนรวม</b>
สำนักงานปลัดกระทรวงสาธารณสุข	53,157,100.29	1,695.00	31,361.12	ค่าสูงสุด : 99,586,680.89
กรมการแพทย์	10,327,254.88	358.00	28,847.08	ค่าต่ำสุด : 4,706,650.38
กรมควบคุมโรค	99,586,680.89	5,079.00	19,607.54	ค่าเฉลี่ย : 23,648,511.28
กรมพัฒนาการแพทย์แผนไทยและการแพทย์ทางเลือก	4,706,650.38	383.00	12,288.90	ต้นทุนต่อหน่วย
กรมวิทยาศาสตร์การแพทย์	9,912,289.44	760.00	13,042.49	ค่าสูงสุด : 104,239.69
กรมสนับสนุนบริการสุขภาพ	7,496,528.33	691.00	10,848.81	ค่าต่ำสุด : 9,382.00
กรมสุขภาพจิต	8,234,935.82	79.00	104,239.69	ค่าเฉลี่ย : 27,292.80
กรมอนามัย	8,603,294.73	917.00	9,382.00	
สำนักงานคณะกรรมการอาหารและยา	10,811,866.72	675.00	16,017.58	
<b>กิจกรรมด้านเครือข่ายอินเทอร์เน็ตและเว็บไซต์</b>	<b>ต้นทุนรวม</b>	<b>ปริมาณ</b>	<b>ต้นทุนต่อหน่วย</b>	<b>ต้นทุนรวม</b>
สำนักงานปลัดกระทรวงสาธารณสุข	22,935,852.75	1.00	22,935,852.75	ค่าสูงสุด : 22,935,852.75
กรมการแพทย์	4,425,966.38	1.00	4,425,966.38	ค่าต่ำสุด : 1,830,900.73
กรมควบคุมโรค	13,484,976.12	1.00	13,484,976.12	ค่าเฉลี่ย : 7,838,155.20
กรมพัฒนาการแพทย์แผนไทยและการแพทย์ทางเลือก				ต้นทุนต่อหน่วย
กรมวิทยาศาสตร์การแพทย์				ค่าสูงสุด : 22,935,852.75
กรมสนับสนุนบริการสุขภาพ	6,654,350.93	1.00	6,654,350.93	ค่าต่ำสุด : 1,830,900.73
กรมสุขภาพจิต	1,830,900.73	1.00	1,830,900.73	ค่าเฉลี่ย : 7,838,155.20
กรมอนามัย	2,458,084.20	1.00	2,458,084.20	
สำนักงานคณะกรรมการอาหารและยา	3,076,955.26	1.00	3,076,955.26	
<b>กิจกรรมด้านแผนงาน</b>	<b>ต้นทุนรวม</b>	<b>ปริมาณ</b>	<b>ต้นทุนต่อหน่วย</b>	<b>ต้นทุนรวม</b>
สำนักงานปลัดกระทรวงสาธารณสุข	96,564,400.88	1.00	96,564,400.88	ค่าสูงสุด : 188,737,356.42
กรมการแพทย์				ค่าต่ำสุด : 6,757,993.63
กรมควบคุมโรค	188,737,356.42	1.00	188,737,356.42	ค่าเฉลี่ย : 45,878,394.07
กรมพัฒนาการแพทย์แผนไทยและการแพทย์ทางเลือก	6,757,993.63	1.00	6,757,993.63	ต้นทุนต่อหน่วย
กรมวิทยาศาสตร์การแพทย์	17,394,279.02	1.00	17,394,279.02	ค่าสูงสุด : 188,737,356.42
กรมสนับสนุนบริการสุขภาพ	7,309,401.75	1.00	7,309,401.75	ค่าต่ำสุด : 6,757,993.63
กรมสุขภาพจิต	10,979,914.43	1.00	10,979,914.43	ค่าเฉลี่ย : 45,878,394.07
กรมอนามัย	13,519,463.14	1.00	13,519,463.14	
สำนักงานคณะกรรมการอาหารและยา	25,764,343.30	1.00	25,764,343.30	

ตารางที่ 3.19 ต้นทุนของกระทรวงสาธารณสุข (ต่อ)

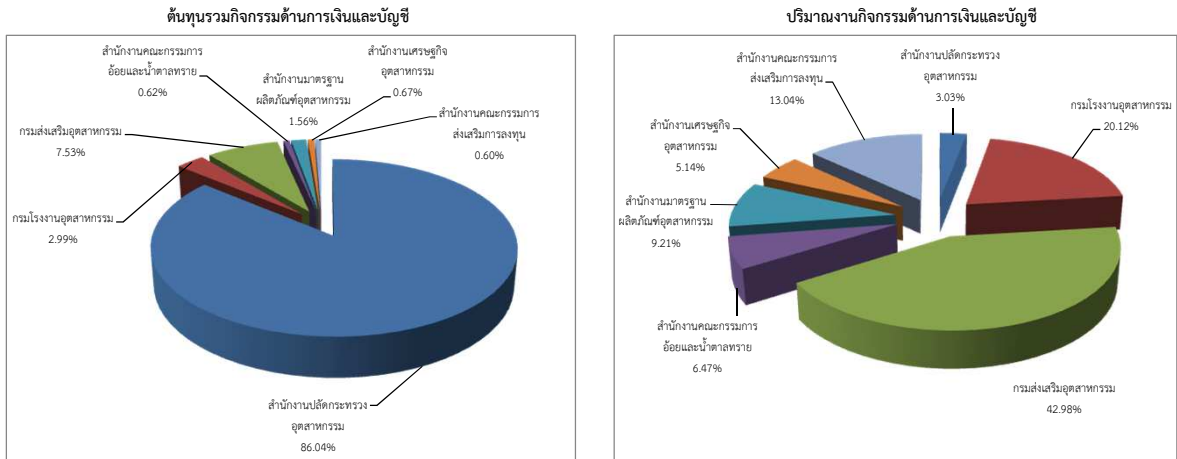
หน่วยนับ : บาท

กิจกรรมด้านพัฒนาระบบบริหารราชการ	ต้นทุนรวม	ปริมาณ	ต้นทุนต่อหน่วย	ต้นทุนรวม
สำนักงานปลัดกระทรวงสาธารณสุข	10,733,736.94	1.00	10,733,736.94	ค่าสูงสุด : 116,349,988.00
กรมการแพทย์	6,129,759.28	1.00	6,129,759.28	ค่าต่ำสุด : 1,887,405.37
กรมควบคุมโรค	116,349,988.00	1.00	116,349,988.00	ค่าเฉลี่ย : 17,760,026.79
กรมพัฒนาการแพทย์แผนไทยและการแพทย์ทางเลือก	4,142,886.45	1.00	4,142,886.45	ต้นทุนต่อหน่วย
กรมวิทยาศาสตร์การแพทย์	2,925,867.16	1.00	2,925,867.16	ค่าสูงสุด : 116,349,988.00
กรมสนับสนุนบริการสุขภาพ	5,238,319.90	1.00	5,238,319.90	ค่าต่ำสุด : 1,887,405.37
กรมสุขภาพจิต	5,404,091.62	1.00	5,404,091.62	ค่าเฉลี่ย : 17,760,026.79
กรมอนามัย	7,028,186.39	1.00	7,028,186.39	
สำนักงานคณะกรรมการอาหารและยา	1,887,405.37	1.00	1,887,405.37	
<b>กิจกรรมด้านงานสารบรรณ</b>	<b>ต้นทุนรวม</b>	<b>ปริมาณ</b>	<b>ต้นทุนต่อหน่วย</b>	<b>ต้นทุนรวม</b>
สำนักงานปลัดกระทรวงสาธารณสุข	80,441,749.33	254,051.00	316.64	ค่าสูงสุด : 416,597,887.19
กรมการแพทย์	38,384,691.76	148,980.00	257.65	ค่าต่ำสุด : 2,582,759.53
กรมควบคุมโรค	416,597,887.19	30,387.00	13,709.74	ค่าเฉลี่ย : 63,810,501.24
กรมพัฒนาการแพทย์แผนไทยและการแพทย์ทางเลือก	2,725,932.19	51,065.00	53.38	ต้นทุนต่อหน่วย
กรมวิทยาศาสตร์การแพทย์	15,405,513.68	27,924.00	551.69	ค่าสูงสุด : 13,709.74
กรมสนับสนุนบริการสุขภาพ	4,637,520.54	21,973.00	211.06	ค่าต่ำสุด : 11.49
กรมสุขภาพจิต	9,417,565.34	40,478.00	232.66	ค่าเฉลี่ย : 1,707.78
กรมอนามัย	2,582,759.53	100,468.00	25.71	
สำนักงานคณะกรรมการอาหารและยา	4,100,891.64	356,920.00	11.49	
<b>กิจกรรมด้านยานพาหนะ</b>	<b>ต้นทุนรวม</b>	<b>ปริมาณ</b>	<b>ต้นทุนต่อหน่วย</b>	<b>ต้นทุนรวม</b>
สำนักงานปลัดกระทรวงสาธารณสุข	6,787,257.53	165,962.00	40.90	ค่าสูงสุด : 159,242,394.99
กรมการแพทย์	25,589,794.51	129,048.00	198.30	ค่าต่ำสุด : 2,364,833.41
กรมควบคุมโรค	159,242,394.99	23,850,459.00	6.68	ค่าเฉลี่ย : 28,444,166.85
กรมพัฒนาการแพทย์แผนไทยและการแพทย์ทางเลือก				ต้นทุนต่อหน่วย
กรมวิทยาศาสตร์การแพทย์	15,405,513.68	154,489.00	99.72	ค่าสูงสุด : 198.30
กรมสนับสนุนบริการสุขภาพ	2,364,833.41	128,433.00	18.41	ค่าต่ำสุด : 6.55
กรมสุขภาพจิต	9,417,565.34	314,838.00	29.91	ค่าเฉลี่ย : 53.29
กรมอนามัย	5,165,519.07	199,728.00	25.86	
สำนักงานคณะกรรมการอาหารและยา	3,580,456.27	546,875.00	6.55	

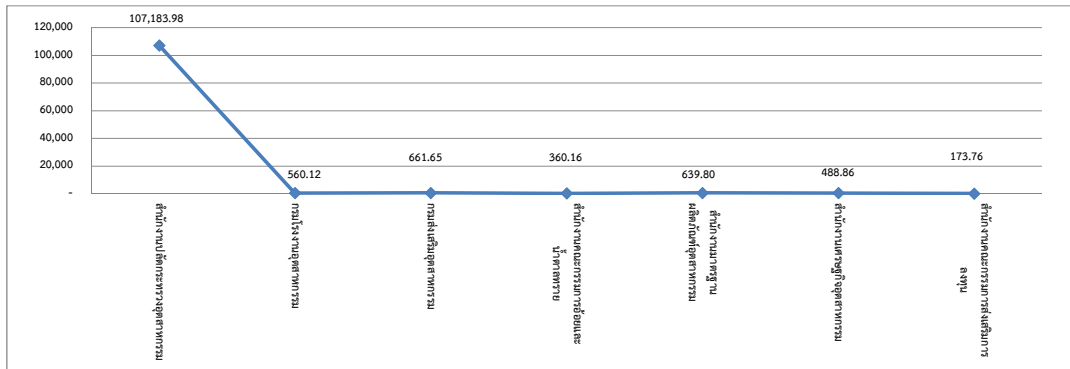
หมายเหตุ : หน่วยงานที่ไม่มีข้อมูล คือ ข้อมูลที่ส่วนราชการส่งมาที่กรมบัญชีกลางยังไม่ถูกต้องและอยู่ระหว่างการแก้ไขข้อมูล

## แผนภูมิที่ 3.20 ต้นทุนของกระทรวงอุตสาหกรรม

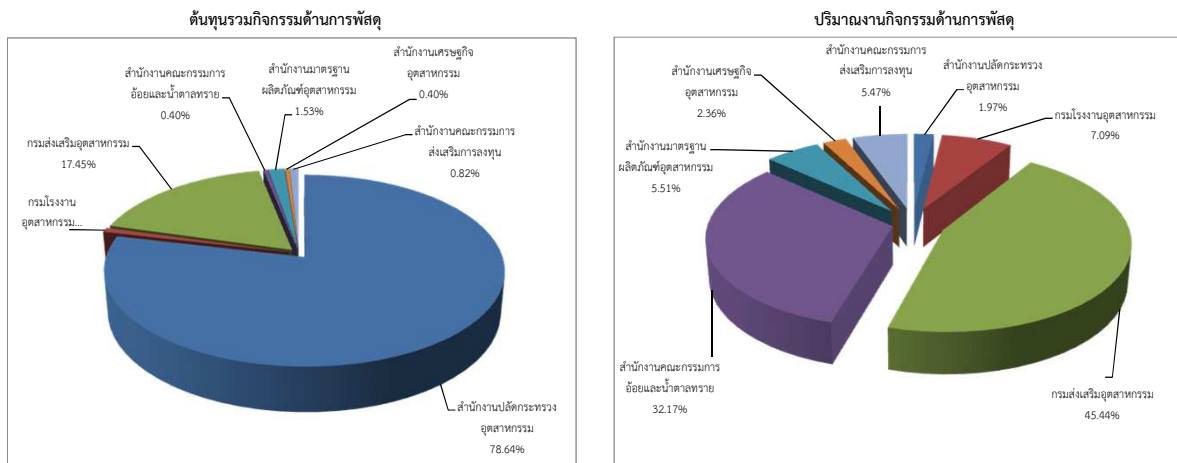
### กิจกรรมด้านการเงินและบัญชี



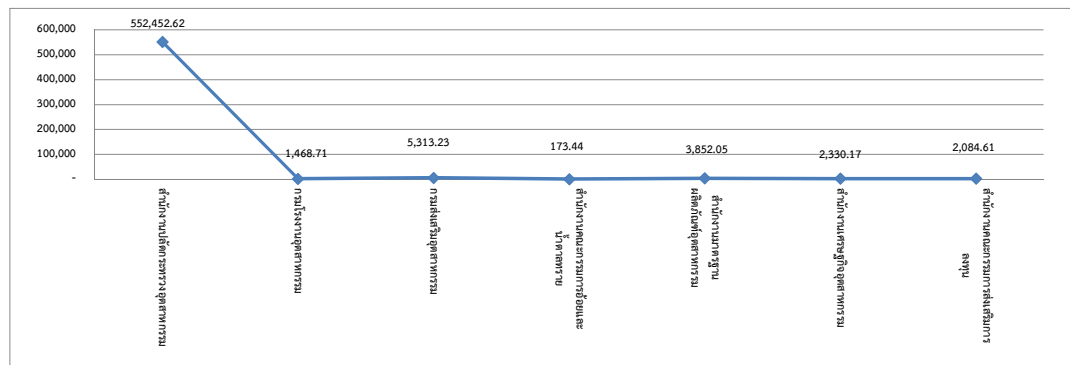
### ต้นทุนต่อหน่วยกิจกรรมด้านการเงินและบัญชี



### กิจกรรมด้านการผลิต



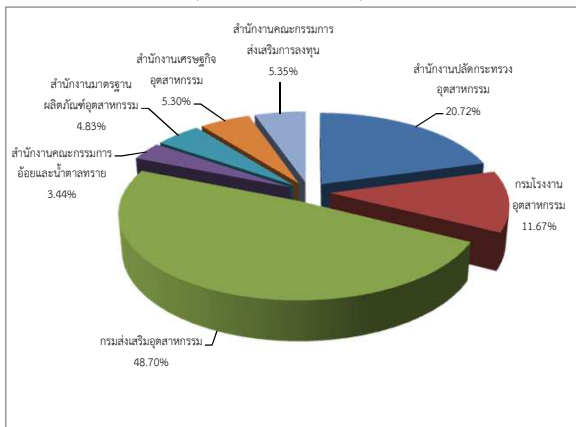
### ต้นทุนต่อหน่วยกิจกรรมด้านการผลิต



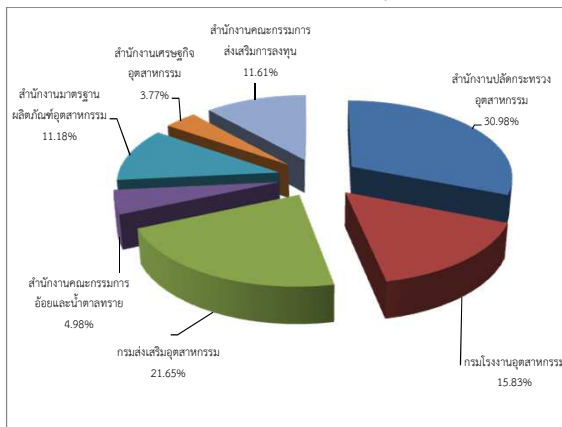
### แผนภูมิที่ 3.20 ต้นทุนของกระทรวงอุตสาหกรรม (ต่อ)

#### กิจกรรมด้านบริหารบุคลากร

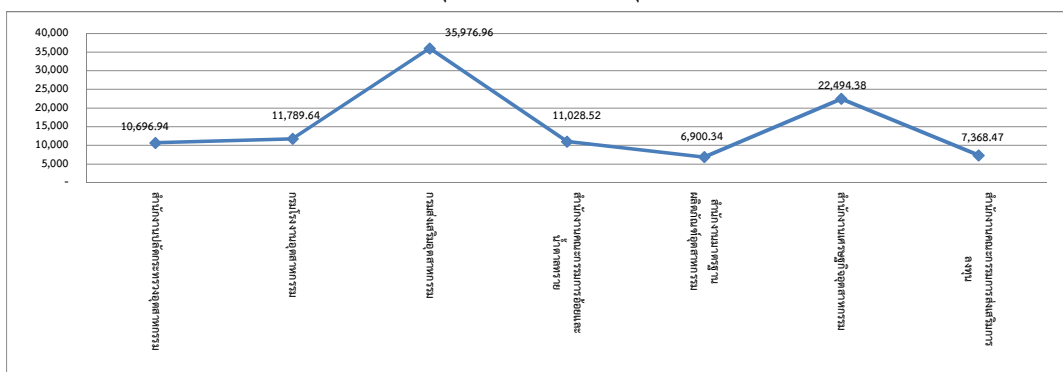
ต้นทุนรวมกิจกรรมด้านบริหารบุคลากร



ปริมาณงานกิจกรรมด้านบริหารบุคลากร

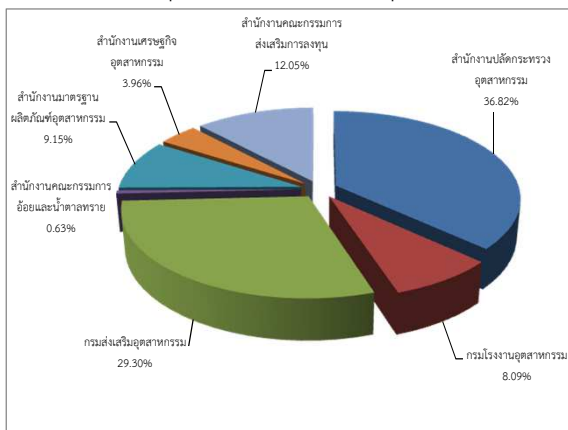


ต้นทุนต่อหน่วยกิจกรรมด้านบริหารบุคลากร

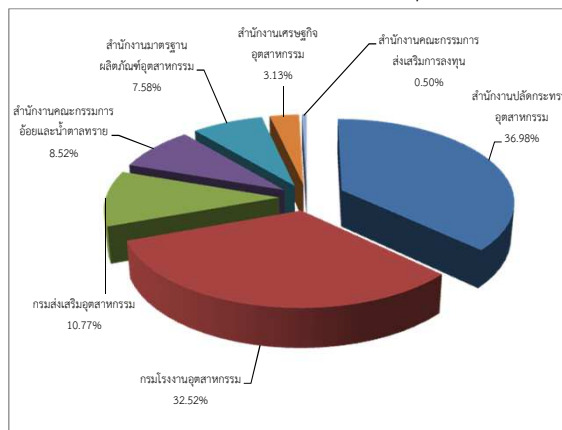


#### กิจกรรมด้านพัฒนาทรัพยากรบุคคล

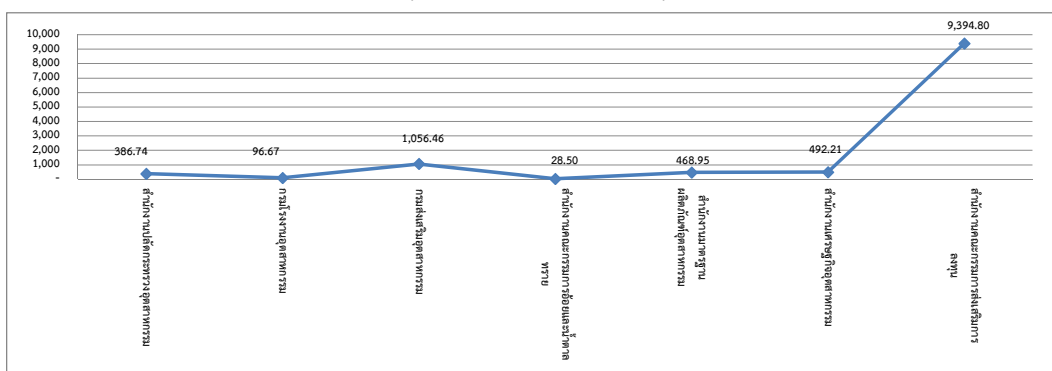
ต้นทุนรวมกิจกรรมด้านพัฒนาทรัพยากรบุคคล



ปริมาณงานกิจกรรมด้านพัฒนาทรัพยากรบุคคล

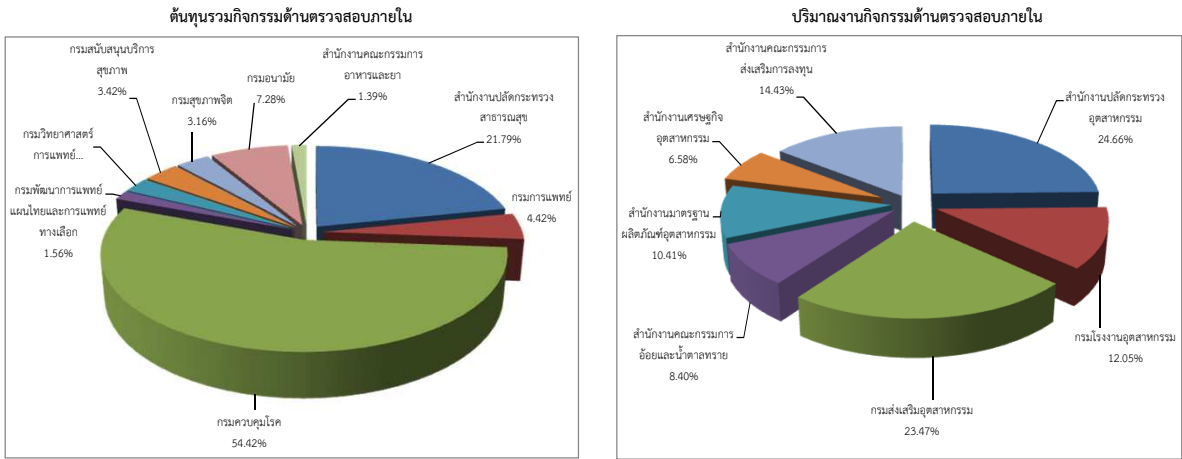


ต้นทุนต่อหน่วยกิจกรรมด้านพัฒนาทรัพยากรบุคคล

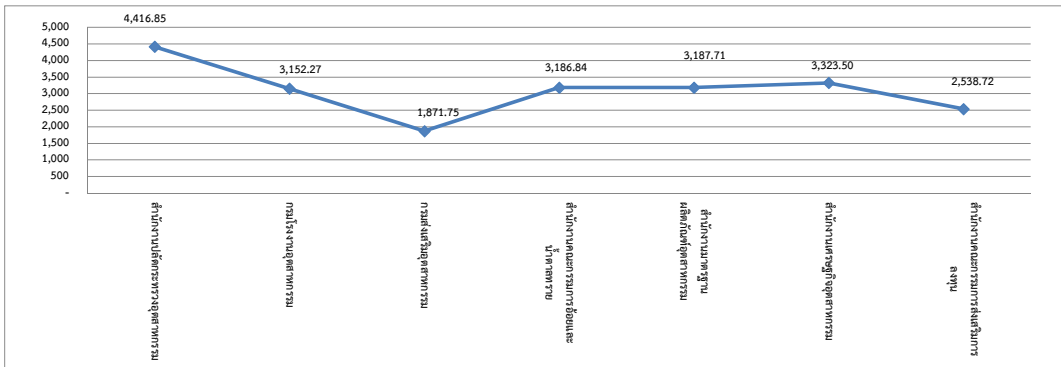


### แผนภูมิที่ 3.20 ต้นทุนของกระทรวงอุตสาหกรรม (ต่อ)

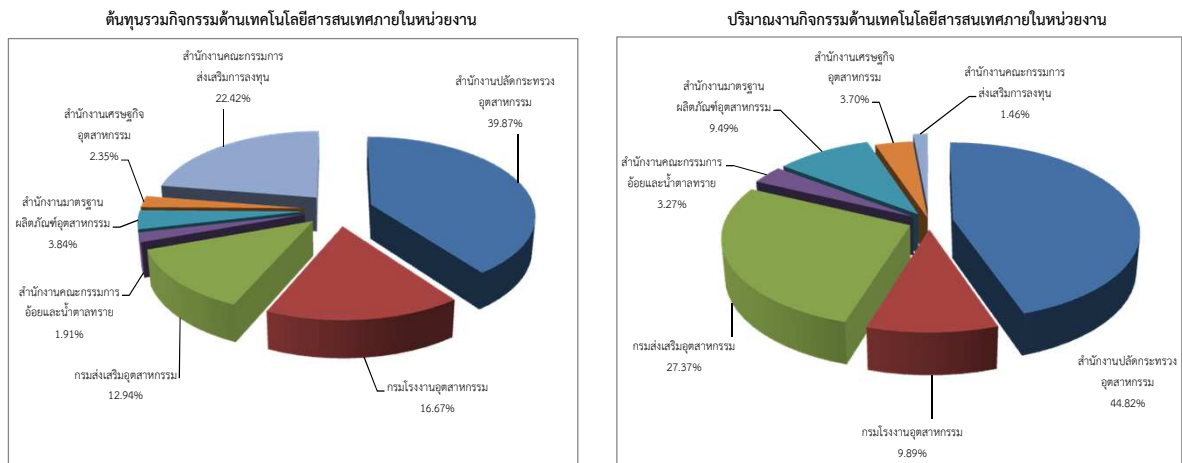
#### กิจกรรมด้านตรวจสอบภายใน



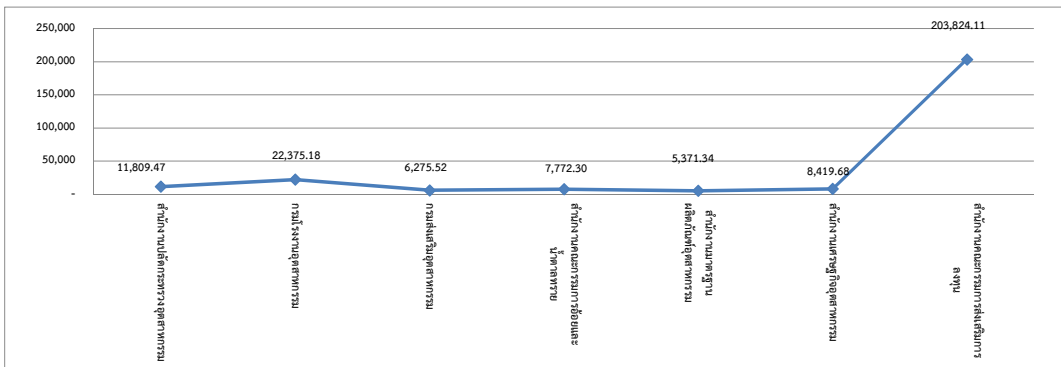
#### ต้นทุนต่อหน่วยกิจกรรมด้านตรวจสอบภายใน



#### กิจกรรมด้านเทคโนโลยีสารสนเทศภายในหน่วยงาน



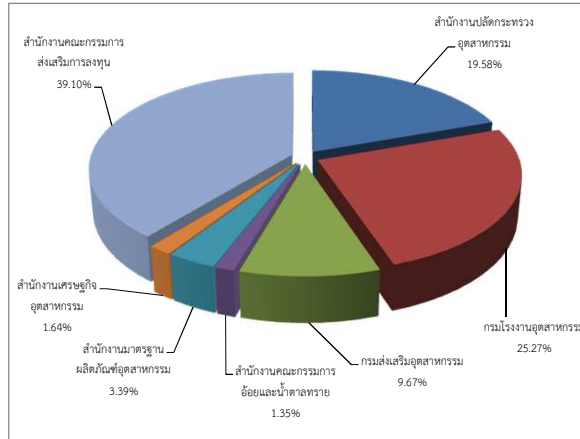
#### ต้นทุนต่อหน่วยกิจกรรมด้านเทคโนโลยีสารสนเทศภายในหน่วยงาน



### แผนภูมิที่ 3.20 ต้นทุนของกระทรวงอุตสาหกรรม (ต่อ)

#### กิจกรรมด้านเครือข่ายอินเทอร์เน็ตและเว็บไซต์

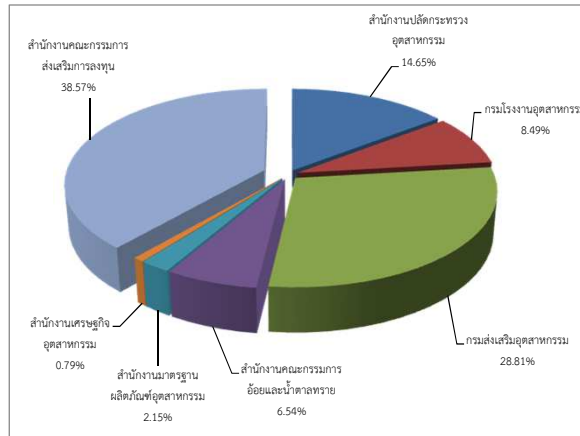
#### ต้นทุนรวมกิจกรรมด้านเครือข่ายอินเทอร์เน็ตและเว็บไซต์



\* หน่วยนับ = 1 ระบบ

#### กิจกรรมด้านแผนงาน

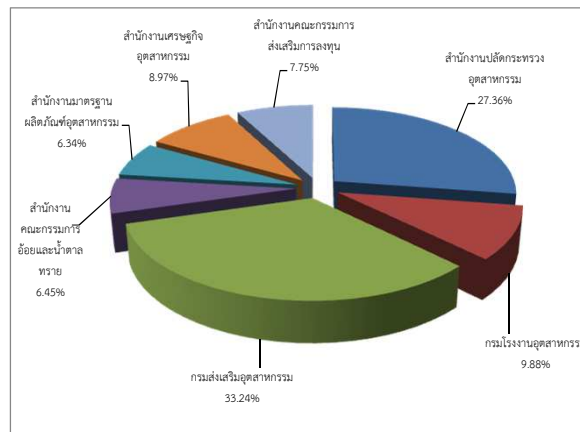
#### ต้นทุนรวมกิจกรรมด้านแผนงาน



\* หน่วยนับ = 1 ด้าน

#### กิจกรรมด้านพัฒนาระบบบริหารราชการ

#### ต้นทุนรวมกิจกรรมด้านพัฒนาระบบบริหารราชการ

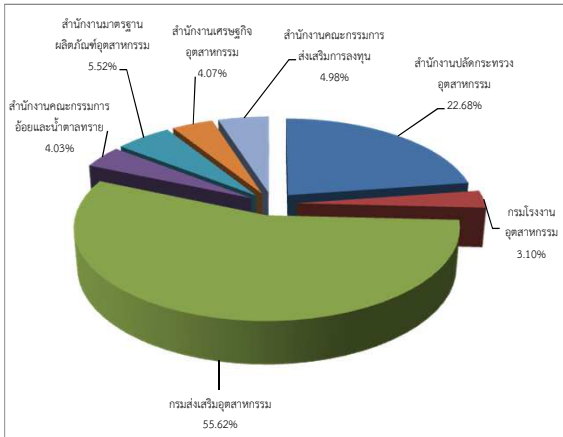


\* หน่วยนับ = 1 ด้าน

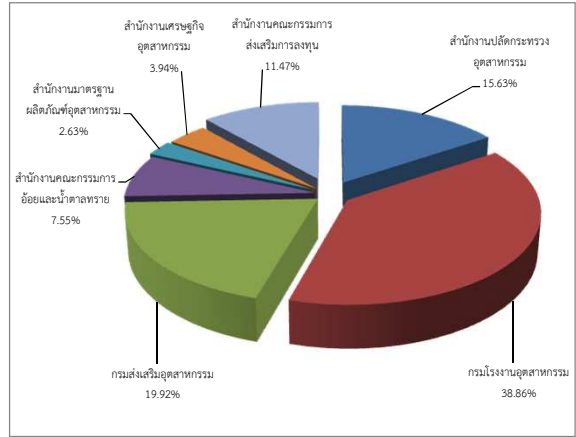
### แผนภูมิที่ 3.20 ต้นทุนของกระทรวงอุตสาหกรรม (ต่อ)

#### กิจกรรมด้านงานสารบรรณ

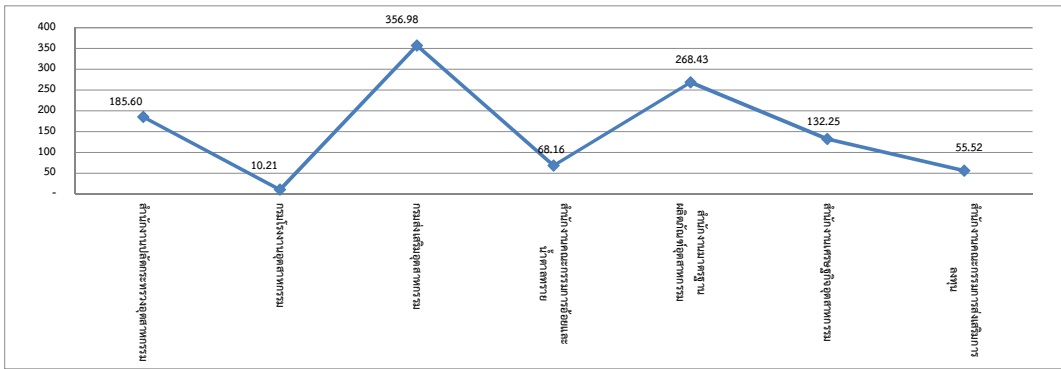
ต้นทุนรวมกิจกรรมด้านงานสารบรรณ



ปริมาณงานกิจกรรมด้านงานสารบรรณ

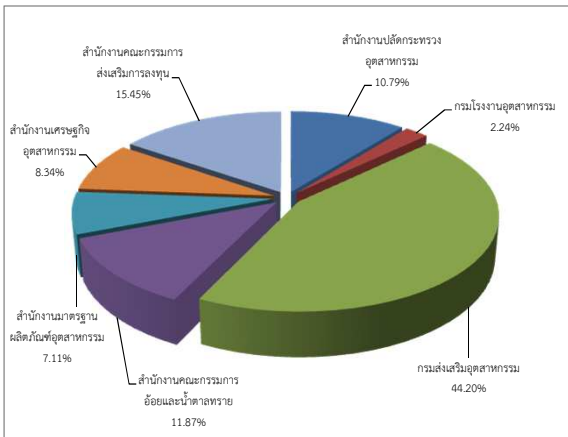


ต้นทุนต่อหน่วยกิจกรรมด้านงานสารบรรณ

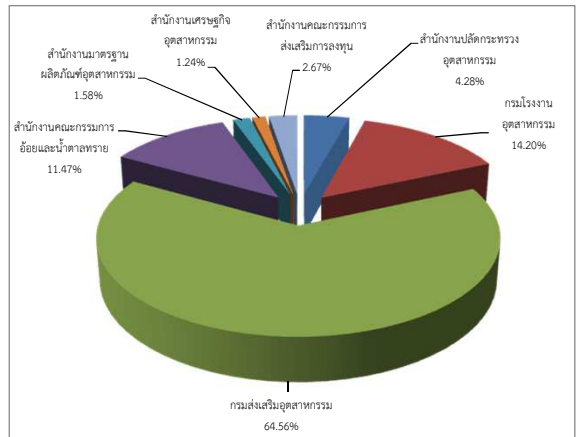


#### กิจกรรมด้านยานพาหนะ

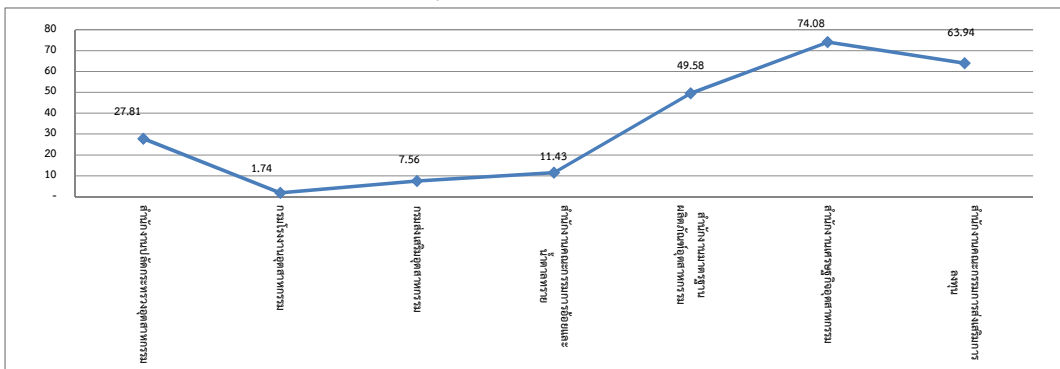
ต้นทุนรวมกิจกรรมด้านยานพาหนะ



ปริมาณงานกิจกรรมด้านยานพาหนะ



ต้นทุนต่อหน่วยกิจกรรมด้านยานพาหนะ





ตารางที่ 3.20 ต้นทุนของกระทรวงอุตสาหกรรม

หน่วยนับ : บาท

กิจกรรมด้านการเงินและบัญชี	ต้นทุนรวม	ปริมาณ	ต้นทุนต่อหน่วย	ต้นทุนรวม	
สำนักงานปลัดกระทรวงอุตสาหกรรม	486,186,550.44	4,536.00	107,183.98	ค่าสูงสุด :	486,186,550.44
กรมโรงงานอุตสาหกรรม	16,867,321.57	30,114.00	560.12	ค่าต่ำสุด :	3,391,657.35
กรมส่งเสริมอุตสาหกรรม	42,553,791.21	64,315.00	661.65	ค่าเฉลี่ย :	80,723,146.30
กรมอุตสาหกรรมพื้นฐานและการเหมืองแร่				ต้นทุนต่อหน่วย	
สำนักงานคณะกรรมการอ้อยและน้ำตาลทราย	3,485,262.67	9,677.00	360.16	ค่าสูงสุด :	107,183.98
สำนักงานมาตรฐานผลิตภัณฑ์อุตสาหกรรม	8,815,141.60	13,778.00	639.80	ค่าต่ำสุด :	173.76
สำนักงานเศรษฐกิจอุตสาหกรรม	3,762,299.24	7,696.00	488.86	ค่าเฉลี่ย :	15,724.05
สำนักงานคณะกรรมการส่งเสริมการลงทุน	3,391,657.35	19,519.00	173.76		
<b>กิจกรรมด้านการพัสดุ</b>	<b>ต้นทุนรวม</b>	<b>ปริมาณ</b>	<b>ต้นทุนต่อหน่วย</b>	<b>ต้นทุนรวม</b>	
สำนักงานปลัดกระทรวงอุตสาหกรรม	323,737,234.54	586	552,452.62	ค่าสูงสุด :	323,737,234.54
กรมโรงงานอุตสาหกรรม	3,097,513.44	2,109.00	1,468.71	ค่าต่ำสุด :	1,633,446.10
กรมส่งเสริมอุตสาหกรรม	71,834,840.10	13,520.00	5,313.23	ค่าเฉลี่ย :	58,809,169.16
กรมอุตสาหกรรมพื้นฐานและการเหมืองแร่				ต้นทุนต่อหน่วย	
สำนักงานคณะกรรมการอ้อยและน้ำตาลทราย	1,659,840.16	9,570.00	173.44	ค่าสูงสุด :	552,452.62
สำนักงานมาตรฐานผลิตภัณฑ์อุตสาหกรรม	6,309,652.45	1,638.00	3,852.05	ค่าต่ำสุด :	173.44
สำนักงานเศรษฐกิจอุตสาหกรรม	1,633,446.10	701.00	2,330.17	ค่าเฉลี่ย :	81,096.40
สำนักงานคณะกรรมการส่งเสริมการลงทุน	3,391,657.34	1,627.00	2,084.61		
<b>กิจกรรมด้านบริหารบุคลากร</b>	<b>ต้นทุนรวม</b>	<b>ปริมาณ</b>	<b>ต้นทุนต่อหน่วย</b>	<b>ต้นทุนรวม</b>	
สำนักงานปลัดกระทรวงอุตสาหกรรม	13,103,745.84	1,225.00	10,696.94	ค่าสูงสุด :	30,796,275.14
กรมโรงงานอุตสาหกรรม	7,380,317.50	626.00	11,789.64	ค่าต่ำสุด :	2,172,619.26
กรมส่งเสริมอุตสาหกรรม	30,796,275.14	856.00	35,976.96	ค่าเฉลี่ย :	9,034,040.91
กรมอุตสาหกรรมพื้นฐานและการเหมืองแร่				ต้นทุนต่อหน่วย	
สำนักงานคณะกรรมการอ้อยและน้ำตาลทราย	2,172,619.26	197.00	11,028.52	ค่าสูงสุด :	35,976.96
สำนักงานมาตรฐานผลิตภัณฑ์อุตสาหกรรม	3,051,536.59	442.23	6,900.34	ค่าต่ำสุด :	6,900.34
สำนักงานเศรษฐกิจอุตสาหกรรม	3,351,663.21	149.00	22,494.38	ค่าเฉลี่ย :	15,179.32
สำนักงานคณะกรรมการส่งเสริมการลงทุน	3,382,128.80	459.00	7,368.47		
<b>กิจกรรมด้านพัฒนาทรัพยากรบุคคล</b>	<b>ต้นทุนรวม</b>	<b>ปริมาณ</b>	<b>ต้นทุนต่อหน่วย</b>	<b>ต้นทุนรวม</b>	
สำนักงานปลัดกระทรวงอุตสาหกรรม	24,114,292.86	62,352.00	386.74	ค่าสูงสุด :	24,114,292.86
กรมโรงงานอุตสาหกรรม	5,299,848.34	54,825.00	96.67	ค่าต่ำสุด :	409,361.00
กรมส่งเสริมอุตสาหกรรม	19,187,390.66	18,162.00	1,056.46	ค่าเฉลี่ย :	9,355,812.09
กรมอุตสาหกรรมพื้นฐานและการเหมืองแร่				ต้นทุนต่อหน่วย	
สำนักงานคณะกรรมการอ้อยและน้ำตาลทราย	409,361.00	14,364.00	28.50	ค่าสูงสุด :	9,394.80
สำนักงานมาตรฐานผลิตภัณฑ์อุตสาหกรรม	5,991,743.43	12,777.00	468.95	ค่าต่ำสุด :	28.50
สำนักงานเศรษฐกิจอุตสาหกรรม	2,596,414.49	5,275.00	492.21	ค่าเฉลี่ย :	1,703.48
สำนักงานคณะกรรมการส่งเสริมการลงทุน	7,891,633.84	840.00	9,394.80		
<b>กิจกรรมด้านตรวจสอบภายใน</b>	<b>ต้นทุนรวม</b>	<b>ปริมาณ</b>	<b>ต้นทุนต่อหน่วย</b>	<b>ต้นทุนรวม</b>	
สำนักงานปลัดกระทรวงอุตสาหกรรม	5,962,752.14	1,350.00	4,416.85	ค่าสูงสุด :	5,962,752.14
กรมโรงงานอุตสาหกรรม	2,080,501.12	660.00	3,152.27	ค่าต่ำสุด :	1,196,459.94
กรมส่งเสริมอุตสาหกรรม	2,405,194.91	1,285.00	1,871.75	ค่าเฉลี่ย :	2,419,063.41

ตารางที่ 3.20 ต้นทุนของกระทรวงอุตสาหกรรม (ต่อ)

หน่วยนับ : บาท

กิจกรรมด้านตรวจสอบภายใน	ต้นทุนรวม	ปริมาณ	ต้นทุนต่อหน่วย	ต้นทุนต่อหน่วย
กรมอุตสาหกรรมพื้นฐานและการเหมืองแร่				ค่าสูงสุด : 4,416.85
สำนักงานคณะกรรมการอ้อยและน้ำตาลทราย	1,465,948.66	460.00	3,186.84	ค่าต่ำสุด : 1,871.75
สำนักงานมาตรฐานผลิตภัณฑ์อุตสาหกรรม	1,816,997.17	570.00	3,187.71	ค่าเฉลี่ย : 3,096.81
สำนักงานเศรษฐกิจอุตสาหกรรม	1,196,459.94	360.00	3,323.50	
สำนักงานคณะกรรมการส่งเสริมการลงทุน	2,005,589.91	790.00	2,538.72	
<b>กิจกรรมด้านเทคโนโลยีสารสนเทศภายในหน่วยงาน</b>	<b>ต้นทุนรวม</b>	<b>ปริมาณ</b>	<b>ต้นทุนต่อหน่วย</b>	<b>ต้นทุนรวม</b>
สำนักงานปลัดกระทรวงอุตสาหกรรม	29,004,050.40	2,456	11,809.47	ค่าสูงสุด : 29,004,050.40
กรมโรงงานอุตสาหกรรม	12,127,347.78	542.00	22,375.18	ค่าต่ำสุด : 1,391,241.00
กรมส่งเสริมอุตสาหกรรม	9,413,286.03	1,500.00	6,275.52	ค่าเฉลี่ย : 10,392,020.56
กรมอุตสาหกรรมพื้นฐานและการเหมืองแร่				<b>ต้นทุนต่อหน่วย</b>
สำนักงานคณะกรรมการอ้อยและน้ำตาลทราย	1,391,241.00	179.00	7,772.30	ค่าสูงสุด : 203,824.11
สำนักงานมาตรฐานผลิตภัณฑ์อุตสาหกรรม	2,793,094.72	520.00	5,371.34	ค่าต่ำสุด : 5,371.34
สำนักงานเศรษฐกิจอุตสาหกรรม	1,709,194.86	203.00	8,419.68	ค่าเฉลี่ย : 37,978.23
สำนักงานคณะกรรมการส่งเสริมการลงทุน	16,305,929.10	80.00	203,824.11	
<b>กิจกรรมด้านเครือข่ายอินเทอร์เน็ตและเว็บไซต์</b>	<b>ต้นทุนรวม</b>	<b>ปริมาณ</b>	<b>ต้นทุนต่อหน่วย</b>	<b>ต้นทุนรวม</b>
สำนักงานปลัดกระทรวงอุตสาหกรรม	19,053,791.47	1	19,053,791.47	ค่าสูงสุด : 38,047,167.93
กรมโรงงานอุตสาหกรรม	24,585,376.68	1.00	24,585,376.68	ค่าต่ำสุด : 1,309,000.00
กรมส่งเสริมอุตสาหกรรม	9,413,286.03	1.00	9,413,286.03	ค่าเฉลี่ย : 13,900,157.06
กรมอุตสาหกรรมพื้นฐานและการเหมืองแร่				<b>ต้นทุนต่อหน่วย</b>
สำนักงานคณะกรรมการอ้อยและน้ำตาลทราย	1,309,000.00	1.00	1,309,000.00	ค่าสูงสุด : 38,047,167.93
สำนักงานมาตรฐานผลิตภัณฑ์อุตสาหกรรม	3,293,701.02	1.00	3,293,701.02	ค่าต่ำสุด : 1,309,000.00
สำนักงานเศรษฐกิจอุตสาหกรรม	1,598,776.27	1.00	1,598,776.27	ค่าเฉลี่ย : 13,900,157.06
สำนักงานคณะกรรมการส่งเสริมการลงทุน	38,047,167.93	1.00	38,047,167.93	
<b>กิจกรรมด้านแผนงาน</b>	<b>ต้นทุนรวม</b>	<b>ปริมาณ</b>	<b>ต้นทุนต่อหน่วย</b>	<b>ต้นทุนรวม</b>
สำนักงานปลัดกระทรวงอุตสาหกรรม	16,565,760.29	1	16,565,760.29	ค่าสูงสุด : 43,618,015.16
กรมโรงงานอุตสาหกรรม	9,598,534.33	1.00	9,598,534.33	ค่าต่ำสุด : 894,242.58
กรมส่งเสริมอุตสาหกรรม	32,576,417.54	1.00	32,576,417.54	ค่าเฉลี่ย : 16,153,947.94
กรมอุตสาหกรรมพื้นฐานและการเหมืองแร่				<b>ต้นทุนต่อหน่วย</b>
สำนักงานคณะกรรมการอ้อยและน้ำตาลทราย	7,396,878.19	1.00	7,396,878.19	ค่าสูงสุด : 43,618,015.16
สำนักงานมาตรฐานผลิตภัณฑ์อุตสาหกรรม	2,427,787.52	1.00	2,427,787.52	ค่าต่ำสุด : 894,242.58
สำนักงานเศรษฐกิจอุตสาหกรรม	894,242.58	1.00	894,242.58	ค่าเฉลี่ย : 16,153,947.94
สำนักงานคณะกรรมการส่งเสริมการลงทุน	43,618,015.16	1.00	43,618,015.16	
<b>กิจกรรมด้านพัฒนาระบบบริหารราชการ</b>	<b>ต้นทุนรวม</b>	<b>ปริมาณ</b>	<b>ต้นทุนต่อหน่วย</b>	<b>ต้นทุนรวม</b>
สำนักงานปลัดกระทรวงอุตสาหกรรม	11,855,596.38	1	11,855,596.38	ค่าสูงสุด : 14,407,326.05
กรมโรงงานอุตสาหกรรม	4,279,825.29	1.00	4,279,825.29	ค่าต่ำสุด : 2,749,838.22
กรมส่งเสริมอุตสาหกรรม	14,407,326.05	1.00	14,407,326.05	ค่าเฉลี่ย : 6,191,244.30
กรมอุตสาหกรรมพื้นฐานและการเหมืองแร่				<b>ต้นทุนต่อหน่วย</b>
สำนักงานคณะกรรมการอ้อยและน้ำตาลทราย	2,797,339.74	1.00	2,797,339.74	ค่าสูงสุด : 14,407,326.05
สำนักงานมาตรฐานผลิตภัณฑ์อุตสาหกรรม	2,749,838.22	1.00	2,749,838.22	ค่าต่ำสุด : 2,749,838.22

ตารางที่ 3.20 ต้นทุนของกระทรวงอุตสาหกรรม (ต่อ)

หน่วยนับ : บาท

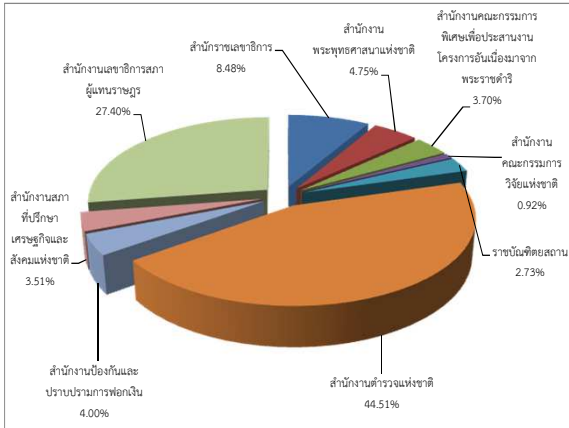
กิจกรรมด้านพัฒนาระบบบริหารราชการ	ต้นทุนรวม	ปริมาณ	ต้นทุนต่อหน่วย	ต้นทุนต่อหน่วย
สำนักงานเศรษฐกิจอุตสาหกรรม	3,889,031.68	1.00	3,889,031.68	ค่าเฉลี่ย : 6,191,244.30
สำนักงานคณะกรรมการส่งเสริมการลงทุน	3,359,752.77	1.00	3,359,752.77	
<b>กิจกรรมด้านงานสารบรรณ</b>	<b>ต้นทุนรวม</b>	<b>ปริมาณ</b>	<b>ต้นทุนต่อหน่วย</b>	<b>ต้นทุนรวม</b>
สำนักงานปลัดกระทรวงอุตสาหกรรม	20,111,490.43	108,360.00	185.60	ค่าสูงสุด : 49,313,320.46
กรมโรงงานอุตสาหกรรม	2,750,627.10	269,506.00	10.21	ค่าต่ำสุด : 2,750,627.10
กรมส่งเสริมอุตสาหกรรม	49,313,320.46	138,141.00	356.98	ค่าเฉลี่ย : 12,666,787.02
กรมอุตสาหกรรมพื้นฐานและการเหมืองแร่				<b>ต้นทุนต่อหน่วย</b>
สำนักงานคณะกรรมการอ้อยและน้ำตาลทราย	3,569,288.68	52,364.00	68.16	ค่าสูงสุด : 356.98
สำนักงานมาตรฐานผลิตภัณฑ์อุตสาหกรรม	4,891,583.55	18,223.00	268.43	ค่าต่ำสุด : 10.21
สำนักงานเศรษฐกิจอุตสาหกรรม	3,612,831.57	27,319.00	132.25	ค่าเฉลี่ย : 153.88
สำนักงานคณะกรรมการส่งเสริมการลงทุน	4,418,367.36	79,578.00	55.52	
<b>กิจกรรมด้านยานพาหนะ</b>	<b>ต้นทุนรวม</b>	<b>ปริมาณ</b>	<b>ต้นทุนต่อหน่วย</b>	<b>ต้นทุนรวม</b>
สำนักงานปลัดกระทรวงอุตสาหกรรม	4,629,537.19	166,453.00	27.81	ค่าสูงสุด : 18,960,809.32
กรมโรงงานอุตสาหกรรม	962,350.71	551,549.00	1.74	ค่าต่ำสุด : 962,350.71
กรมส่งเสริมอุตสาหกรรม	18,960,809.32	2,508,345.00	7.56	ค่าเฉลี่ย : 6,128,721.62
กรมอุตสาหกรรมพื้นฐานและการเหมืองแร่				<b>ต้นทุนต่อหน่วย</b>
สำนักงานคณะกรรมการอ้อยและน้ำตาลทราย	5,092,178.54	445,520.00	11.43	ค่าสูงสุด : 74.08
สำนักงานมาตรฐานผลิตภัณฑ์อุตสาหกรรม	3,051,095.35	61,541.00	49.58	ค่าต่ำสุด : 1.74
สำนักงานเศรษฐกิจอุตสาหกรรม	3,577,529.22	48,292.00	74.08	ค่าเฉลี่ย : 33.74
สำนักงานคณะกรรมการส่งเสริมการลงทุน	6,627,551.04	103,647.00	63.94	

หมายเหตุ : หน่วยงานที่ไม่มีข้อมูล คือ ข้อมูลที่ส่วนราชการส่งมาที่กรมบัญชีกลางยังไม่ถูกต้องและอยู่ระหว่างการแก้ไขข้อมูล

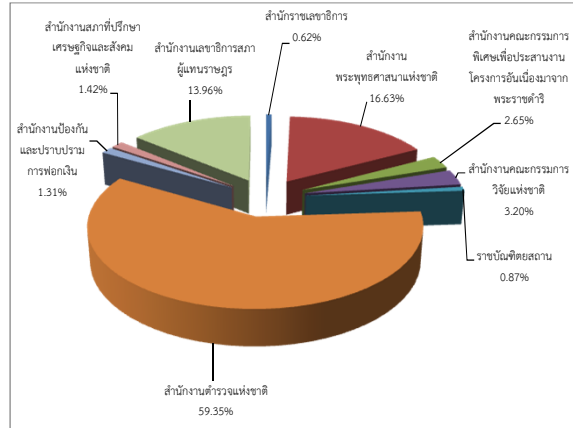
### แผนภูมิที่ 3.21 ต้นทุนของส่วนราชการไม่สังกัดสำนักนายกรัฐมนตรี กระทรวงหรือทบวง

#### กิจกรรมด้านการเงินและบัญชี

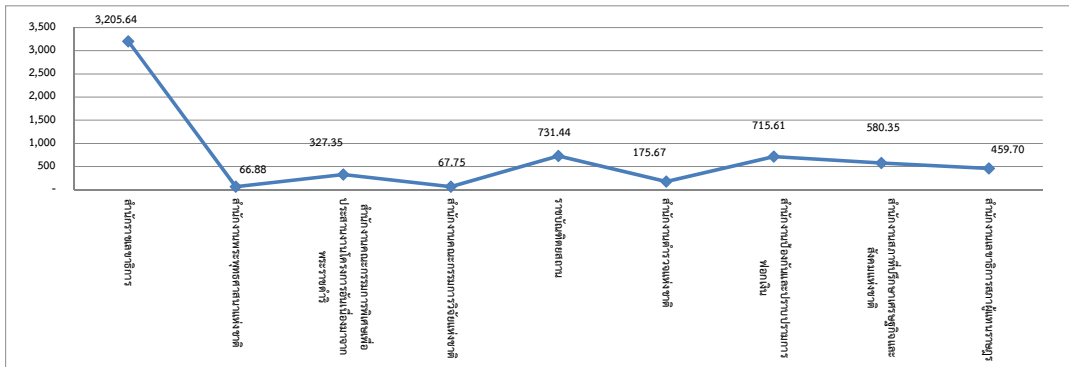
ต้นทุนรวมกิจกรรมด้านการเงินและบัญชี



ปริมาณงานกิจกรรมด้านการเงินและบัญชี

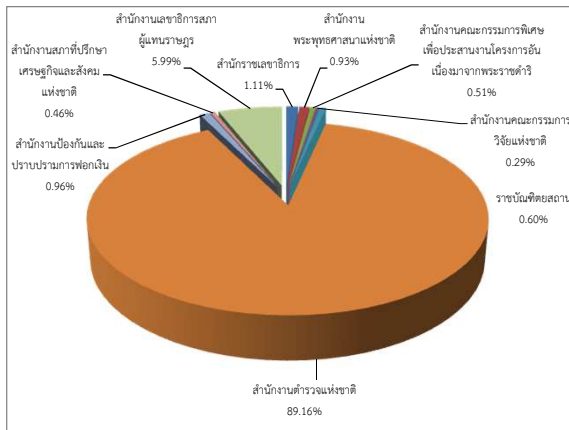


ต้นทุนต่อหน่วยกิจกรรมด้านการเงินและบัญชี

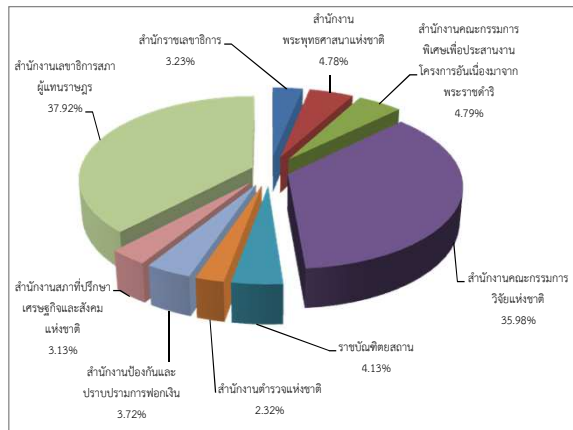


#### กิจกรรมด้านการพัสดุ

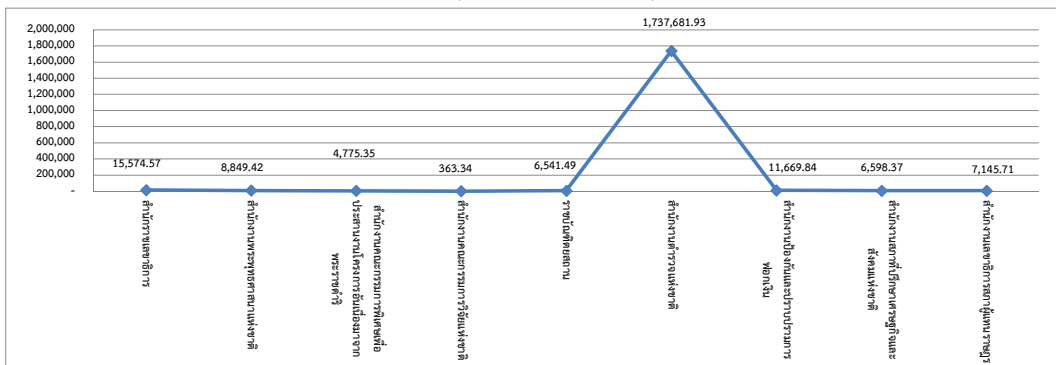
ต้นทุนรวมกิจกรรมด้านการพัสดุ



ปริมาณงานกิจกรรมด้านการพัสดุ



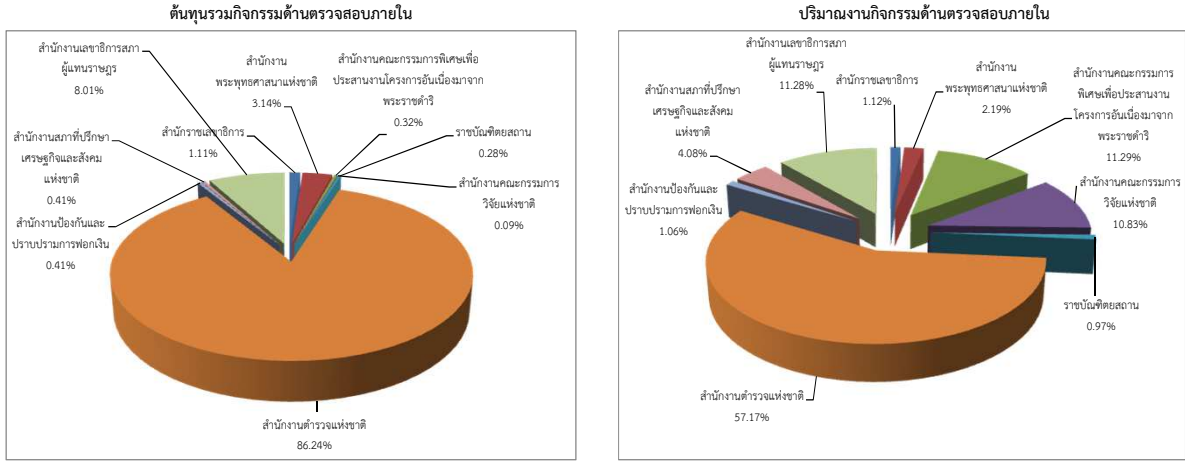
ต้นทุนต่อหน่วยกิจกรรมด้านการพัสดุ



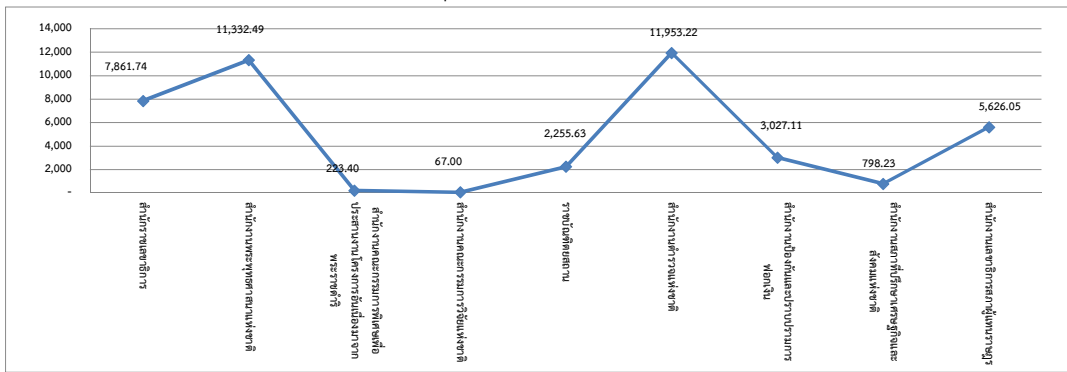


### แผนภูมิที่ 3.21 ต้นทุนของส่วนราชการไม่สังกัดสำนักนายกรัฐมนตรี กระทรวงหรือทบวง (ต่อ)

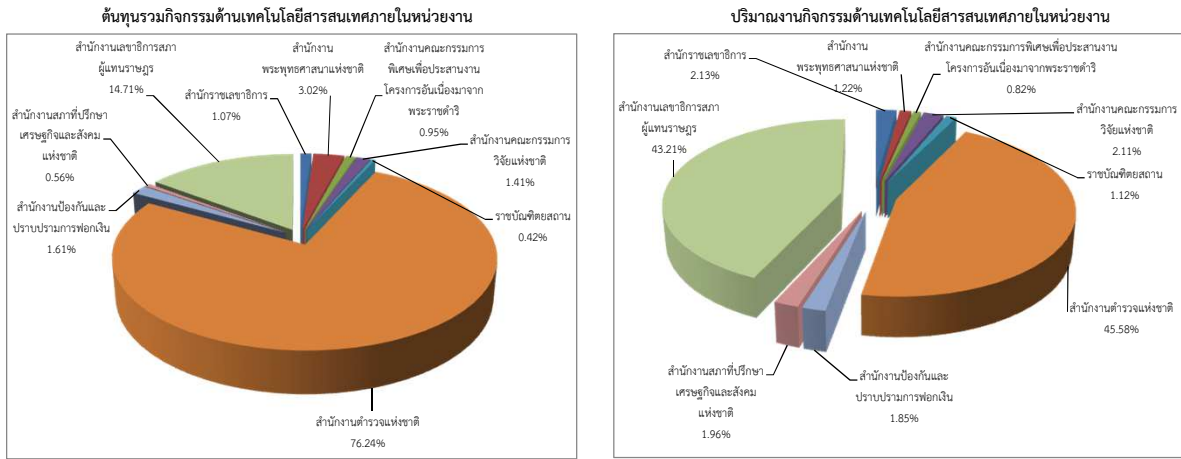
#### กิจกรรมด้านตรวจสอบภายใน



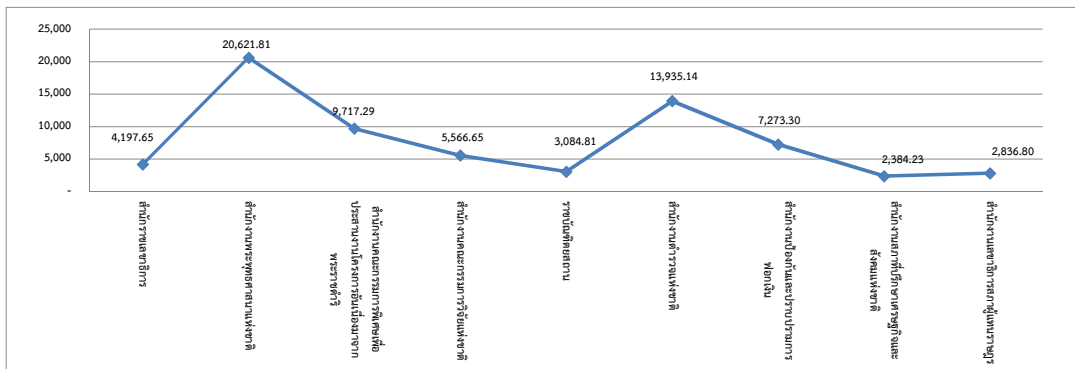
#### ต้นทุนต่อหน่วยกิจกรรมด้านตรวจสอบภายใน



#### กิจกรรมด้านเทคโนโลยีสารสนเทศภายในหน่วยงาน

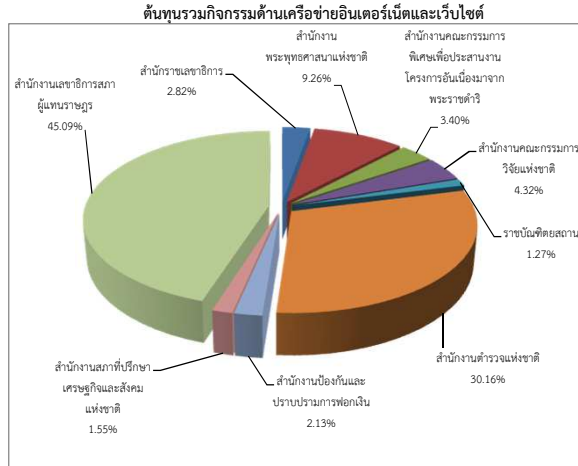


#### ต้นทุนต่อหน่วยกิจกรรมด้านเทคโนโลยีสารสนเทศภายในหน่วยงาน



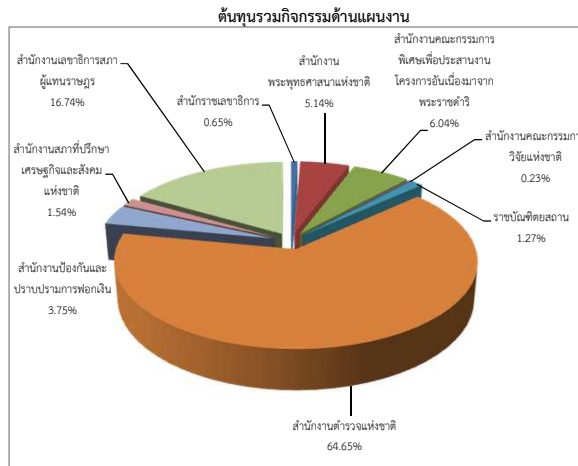
แผนภูมิที่ 3.21 ต้นทุนของส่วนราชการไม่สังกัดสำนักนายกรัฐมนตรี กระทรวงหรือทบวง (ต่อ)

กิจกรรมด้านเครือข่ายอินเทอร์เน็ตและเว็บไซต์



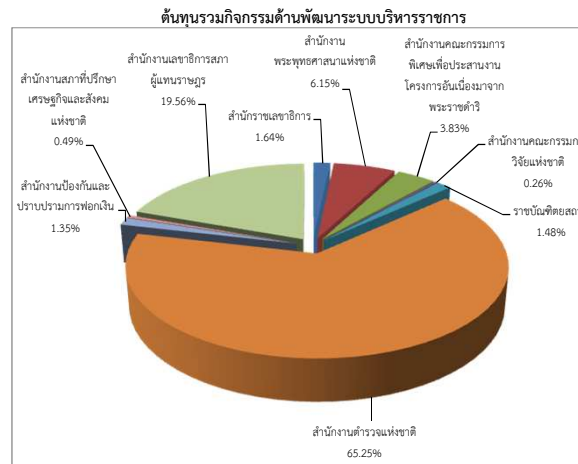
\* หน่วยนับ = 1 ระบบ

กิจกรรมด้านแผนงาน



\* หน่วยนับ = 1 ด้าน

กิจกรรมด้านพัฒนาระบบบริหารราชการ



\* หน่วยนับ = 1 ด้าน





ตารางที่ 3.21 ต้นทุนของส่วนราชการไม่สังกัดสำนักนายกรัฐมนตรี กระทรวงหรือทบวง

หน่วยนับ : บาท

กิจกรรมด้านการเงินและบัญชี	ต้นทุนรวม	ปริมาณ	ต้นทุนต่อหน่วย	ต้นทุนรวม
สำนักราชเลขาธิการ	9,318,783.11	2,907.00	3,205.64	ค่าสูงสุด : 48,944,238.33
สำนักงานพระพุทธศาสนาแห่งชาติ	5,221,158.41	78,071.00	66.88	ค่าต่ำสุด : 1,016,216.75
สำนักพระราชวัง				ค่าเฉลี่ย : 12,217,197.26
สำนักงานคณะกรรมการพิเศษเพื่อประสานงานโครงการอันเนื่องมาจากพระราชดำริ	4,066,689.72	12,423.00	327.35	ต้นทุนต่อหน่วย
สำนักงานคณะกรรมการวิจัยแห่งชาติ	1,016,216.75	15,000.00	67.75	ค่าสูงสุด : 3,205.64
ราชบัณฑิตยสถาน	3,002,544.64	4,105.00	731.44	ค่าต่ำสุด : 66.88
สำนักงานตำรวจแห่งชาติ	48,944,238.33	278,608.00	175.67	ค่าเฉลี่ย : 703.38
สำนักงานป้องกันและปราบปรามการฟอกเงิน	4,402,428.82	6,152	715.61	
สำนักงานสภาที่ปรึกษาเศรษฐกิจและสังคมแห่งชาติ	3,856,416.74	6,645.00	580.35	
สำนักงานอัยการสูงสุด				
สำนักงานเลขาธิการวุฒิสภา				
สำนักงานเลขาธิการสภาผู้แทนราษฎร	30,126,298.83	65,534.00	459.70	
<b>กิจกรรมด้านการพัสดุ</b>	<b>ต้นทุนรวม</b>	<b>ปริมาณ</b>	<b>ต้นทุนต่อหน่วย</b>	<b>ต้นทุนรวม</b>
สำนักราชเลขาธิการ	5,591,269.87	359.00	15,574.57	ค่าสูงสุด : 448,321,937.48
สำนักงานพระพุทธศาสนาแห่งชาติ	4,699,042.57	531.00	8,849.42	ค่าต่ำสุด : 1,453,354.70
สำนักพระราชวัง				ค่าเฉลี่ย : 55,872,842.77
สำนักงานคณะกรรมการพิเศษเพื่อประสานงานโครงการอันเนื่องมาจากพระราชดำริ	2,545,262.34	533.00	4,775.35	ต้นทุนต่อหน่วย
สำนักงานคณะกรรมการวิจัยแห่งชาติ	1,453,354.70	4,000.00	363.34	ค่าสูงสุด : 1,737,681.93
ราชบัณฑิตยสถาน	3,002,544.64	459.00	6,541.49	ค่าต่ำสุด : 363.34
สำนักงานตำรวจแห่งชาติ	448,321,937.48	258.00	1,737,681.93	ค่าเฉลี่ย : 199,911.11
สำนักงานป้องกันและปราบปรามการฟอกเงิน	4,819,643.35	413	11,669.84	
สำนักงานสภาที่ปรึกษาเศรษฐกิจและสังคมแห่งชาติ	2,296,231.11	348.00	6,598.37	
สำนักงานอัยการสูงสุด				
สำนักงานเลขาธิการวุฒิสภา				
สำนักงานเลขาธิการสภาผู้แทนราษฎร	30,126,298.83	4,216.00	7,145.71	
<b>กิจกรรมด้านบริหารบุคลากร</b>	<b>ต้นทุนรวม</b>	<b>ปริมาณ</b>	<b>ต้นทุนต่อหน่วย</b>	<b>ต้นทุนรวม</b>
สำนักราชเลขาธิการ	2,196,570.31	612.00	3,589.17	ค่าสูงสุด : 101,187,554.37
สำนักงานพระพุทธศาสนาแห่งชาติ	5,221,158.41	1,107.00	4,716.49	ค่าต่ำสุด : 145,410.07
สำนักพระราชวัง				ค่าเฉลี่ย : 15,493,312.47
สำนักงานคณะกรรมการพิเศษเพื่อประสานงานโครงการอันเนื่องมาจากพระราชดำริ	5,621,849.36	201.50	27,900.00	ต้นทุนต่อหน่วย
สำนักงานคณะกรรมการวิจัยแห่งชาติ	145,410.07	520.00	279.63	ค่าสูงสุด : 31,276.51
ราชบัณฑิตยสถาน	3,002,544.64	96.00	31,276.51	ค่าต่ำสุด : 279.63
สำนักงานตำรวจแห่งชาติ	101,187,554.37	211,891.00	477.55	ค่าเฉลี่ย : 9,964.11
สำนักงานป้องกันและปราบปรามการฟอกเงิน	5,542,808.09	308	17,996.13	
สำนักงานสภาที่ปรึกษาเศรษฐกิจและสังคมแห่งชาติ	660,220.80	291.49	2,264.99	
สำนักงานอัยการสูงสุด				

ตารางที่ 3.21 ต้นทุนของส่วนราชการไม่สังกัดสำนักนายกรัฐมนตรี กระทรวงหรือทบวง (ต่อ)

หน่วยนับ : บาท

กิจกรรมด้านบริหารบุคลากร	ต้นทุนรวม	ปริมาณ	ต้นทุนต่อหน่วย	
สำนักงานเลขาธิการวุฒิสภา				
สำนักงานเลขาธิการสภาผู้แทนราษฎร	15,861,696.16	13,482.00	1,176.51	
<b>กิจกรรมด้านพัฒนาศักยภาพบุคคล</b>	<b>ต้นทุนรวม</b>	<b>ปริมาณ</b>	<b>ต้นทุนต่อหน่วย</b>	<b>ต้นทุนรวม</b>
สำนักราชเลขาธิการ	5,125,330.71	1,571,202.00	3.26	ค่าสูงสุด : 119,744,025.48
สำนักงานพระพุทธศาสนาแห่งชาติ	5,221,158.41	21,354.00	244.50	ค่าต่ำสุด : 407,486.34
สำนักพระราชวัง				ค่าเฉลี่ย : 30,936,444.22
สำนักงานคณะกรรมการพิเศษเพื่อประสานงานโครงการอันเนื่องมาจากพระราชดำริ	8,432,774.04	24,478.00	344.50	<b>ต้นทุนต่อหน่วย</b>
สำนักงานคณะกรรมการวิจัยแห่งชาติ	407,486.34	61,460.00	6.63	ค่าสูงสุด : 10,885.82
ราชบัณฑิตยสถาน	2,001,696.43	6,024.00	332.29	ค่าต่ำสุด : 3.26
สำนักงานตำรวจแห่งชาติ	109,370,885.33	3,836,928.00	28.50	ค่าเฉลี่ย : 1,451.65
สำนักงานป้องกันและปราบปรามการฟอกเงิน	15,206,845.03	45,667	332.99	
สำนักงานสภาพัฒนาการเศรษฐกิจและสังคมแห่งชาติ	12,917,796.22	14,574.00	886.36	
สำนักงานอัยการสูงสุด				
สำนักงานเลขาธิการวุฒิสภา				
สำนักงานเลขาธิการสภาผู้แทนราษฎร	119,744,025.48	11,000.00	10,885.82	
<b>กิจกรรมด้านตรวจสอบภายใน</b>	<b>ต้นทุนรวม</b>	<b>ปริมาณ</b>	<b>ต้นทุนต่อหน่วย</b>	<b>ต้นทุนรวม</b>
สำนักราชเลขาธิการ	1,996,882.10	254.00	7,861.74	ค่าสูงสุด : 154,591,002.79
สำนักงานพระพุทธศาสนาแห่งชาติ	5,620,914.97	496.00	11,332.49	ค่าต่ำสุด : 164,153.88
สำนักพระราชวัง				ค่าเฉลี่ย : 19,917,264.79
สำนักงานคณะกรรมการพิเศษเพื่อประสานงานโครงการอันเนื่องมาจากพระราชดำริ	570,789.94	2,555.00	223.40	<b>ต้นทุนต่อหน่วย</b>
สำนักงานคณะกรรมการวิจัยแห่งชาติ	164,153.88	2,450.00	67.00	ค่าสูงสุด : 11,953.22
ราชบัณฑิตยสถาน	496,237.93	220.00	2,255.63	ค่าต่ำสุด : 67.00
สำนักงานตำรวจแห่งชาติ	154,591,002.79	12,933.00	11,953.22	ค่าเฉลี่ย : 4,793.87
สำนักงานป้องกันและปราบปรามการฟอกเงิน	726,506.42	240.00	3,027.11	
สำนักงานสภาพัฒนาการเศรษฐกิจและสังคมแห่งชาติ	736,842.62	923.10	798.23	
สำนักงานอัยการสูงสุด				
สำนักงานเลขาธิการวุฒิสภา				
สำนักงานเลขาธิการสภาผู้แทนราษฎร	14,352,052.43	2,551.00	5,626.05	
<b>กิจกรรมด้านเทคโนโลยีสารสนเทศภายในหน่วยงาน</b>	<b>ต้นทุนรวม</b>	<b>ปริมาณ</b>	<b>ต้นทุนต่อหน่วย</b>	<b>ต้นทุนรวม</b>
สำนักราชเลขาธิการ	2,329,695.78	555.00	4,197.65	ค่าสูงสุด : 165,451,971.92
สำนักงานพระพุทธศาสนาแห่งชาติ	6,557,734.12	318.00	20,621.81	ค่าต่ำสุด : 900,763.40
สำนักพระราชวัง				ค่าเฉลี่ย : 24,113,265.97
สำนักงานคณะกรรมการพิเศษเพื่อประสานงานโครงการอันเนื่องมาจากพระราชดำริ	2,069,782.22	213.00	9,717.29	<b>ต้นทุนต่อหน่วย</b>
สำนักงานคณะกรรมการวิจัยแห่งชาติ	3,061,656.81	550.00	5,566.65	ค่าสูงสุด : 20,621.81
ราชบัณฑิตยสถาน	900,763.40	292.00	3,084.81	ค่าต่ำสุด : 2,384.23
สำนักงานตำรวจแห่งชาติ	165,451,971.92	11,873.00	13,935.14	ค่าเฉลี่ย : 7,735.30

ตารางที่ 3.21 ต้นทุนของส่วนราชการไม่สังกัดสำนักนายกรัฐมนตรี กระทรวงหรือทบวง (ต่อ)

หน่วยนับ : บาท

กิจกรรมด้านเทคโนโลยีสารสนเทศภายในหน่วยงาน	ต้นทุนรวม	ปริมาณ	ต้นทุนต่อหน่วย	
สำนักงานป้องกันและปราบปรามการฟอกเงิน	3,498,455.46	481	7,273.30	
สำนักงานสภาที่ปรึกษาเศรษฐกิจและสังคมแห่งชาติ	1,218,339.18	511.00	2,384.23	
สำนักงานอัยการสูงสุด				
สำนักงานเลขาธิการวุฒิสภา				
สำนักงานเลขาธิการสภาผู้แทนราษฎร	31,930,994.82	11,256.00	2,836.80	
<b>กิจกรรมด้านเครือข่ายอินเทอร์เน็ตและเว็บไซต์</b>	<b>ต้นทุนรวม</b>	<b>ปริมาณ</b>	<b>ต้นทุนต่อหน่วย</b>	<b>ต้นทุนรวม</b>
สำนักราชเลขาธิการ	1,996,882.10	1.00	1,996,882.10	ค่าสูงสุด : 31,940,257.84
สำนักงานพระพุทธศาสนาแห่งชาติ	6,557,734.12	1.00	6,557,734.12	ค่าต่ำสุด : 900,763.39
สำนักพระราชวัง				ค่าเฉลี่ย : 7,869,990.04
สำนักงานคณะกรรมการพิเศษเพื่อประสานงานโครงการอันเนื่องมาจากพระราชดำริ	2,409,886.58	1.00	2,409,886.58	<b>ต้นทุนต่อหน่วย</b>
สำนักงานคณะกรรมการวิจัยแห่งชาติ	3,061,656.81	1.00	3,061,656.81	ค่าสูงสุด : 31,940,257.84
ราชบัณฑิตยสถาน	900,763.39	1.00	900,763.39	ค่าต่ำสุด : 900,763.39
สำนักงานตำรวจแห่งชาติ	21,359,798.15	1.00	21,359,798.15	ค่าเฉลี่ย : 7,869,990.04
สำนักงานป้องกันและปราบปรามการฟอกเงิน	1,505,384.52	1	1,505,384.52	
สำนักงานสภาที่ปรึกษาเศรษฐกิจและสังคมแห่งชาติ	1,097,546.88	1.00	1,097,546.88	
สำนักงานอัยการสูงสุด				
สำนักงานเลขาธิการวุฒิสภา				
สำนักงานเลขาธิการสภาผู้แทนราษฎร	31,940,257.84	1.00	31,940,257.84	
<b>กิจกรรมด้านแผนงาน</b>	<b>ต้นทุนรวม</b>	<b>ปริมาณ</b>	<b>ต้นทุนต่อหน่วย</b>	<b>ต้นทุนรวม</b>
สำนักราชเลขาธิการ	931,878.31	1.00	931,878.31	ค่าสูงสุด : 91,985,441.63
สำนักงานพระพุทธศาสนาแห่งชาติ	7,309,621.78	1.00	7,309,621.78	ค่าต่ำสุด : 328,825.30
สำนักพระราชวัง				ค่าเฉลี่ย : 15,809,236.69
สำนักงานคณะกรรมการพิเศษเพื่อประสานงานโครงการอันเนื่องมาจากพระราชดำริ	8,589,183.28	1.00	8,589,183.28	<b>ต้นทุนต่อหน่วย</b>
สำนักงานคณะกรรมการวิจัยแห่งชาติ	328,825.30	1.00	328,825.30	ค่าสูงสุด : 91,985,441.63
ราชบัณฑิตยสถาน	1,801,526.78	1.00	1,801,526.78	ค่าต่ำสุด : 328,825.30
สำนักงานตำรวจแห่งชาติ	91,985,441.63	1.00	91,985,441.63	ค่าเฉลี่ย : 15,809,236.69
สำนักงานป้องกันและปราบปรามการฟอกเงิน	5,330,540.16	1.00	5,330,540.16	
สำนักงานสภาที่ปรึกษาเศรษฐกิจและสังคมแห่งชาติ	2,191,509.15	1.00	2,191,509.15	
สำนักงานอัยการสูงสุด				
สำนักงานเลขาธิการวุฒิสภา				
สำนักงานเลขาธิการสภาผู้แทนราษฎร	23,814,603.85	1.00	23,814,603.85	
<b>กิจกรรมด้านพัฒนาระบบบริหารราชการ</b>	<b>ต้นทุนรวม</b>	<b>ปริมาณ</b>	<b>ต้นทุนต่อหน่วย</b>	<b>ต้นทุนรวม</b>
สำนักราชเลขาธิการ	1,996,882.10	1.00	1,996,882.10	ค่าสูงสุด : 79,462,032.01
สำนักงานพระพุทธศาสนาแห่งชาติ	7,494,553.27	1.00	7,494,553.27	ค่าต่ำสุด : 315,778.28
สำนักพระราชวัง				ค่าเฉลี่ย : 13,531,049.91
สำนักงานคณะกรรมการพิเศษเพื่อประสานงานโครงการอันเนื่องมาจากพระราชดำริ	4,662,253.39	1.00	4,662,253.39	

ตารางที่ 3.21 ต้นทุนของส่วนราชการไม่สังกัดสำนักนายกรัฐมนตรี กระทรวงหรือทบวง (ต่อ)

หน่วยนับ : บาท

กิจกรรมด้านพัฒนาระบบบริหารราชการ	ต้นทุนรวม	ปริมาณ	ต้นทุนต่อหน่วย	ต้นทุนต่อหน่วย
สำนักงานคณะกรรมการวิจัยแห่งชาติ	315,778.28	1.00	315,778.28	ค่าสูงสุด : 79,462,032.01
ราชบัณฑิตยสถาน	1,801,526.78	1.00	1,801,526.78	ค่าต่ำสุด : 315,778.28
สำนักงานตำรวจแห่งชาติ	79,462,032.01	1.00	79,462,032.01	ค่าเฉลี่ย : 13,531,049.91
สำนักงานป้องกันและปราบปรามการฟอกเงิน	1,640,310.38	1.00	1,640,310.38	
สำนักงานสภาที่ปรึกษาเศรษฐกิจและสังคมแห่งชาติ	591,509.15	1.00	591,509.15	
สำนักงานอัยการสูงสุด				
สำนักงานเลขาธิการวุฒิสภา				
สำนักงานเลขาธิการสภาผู้แทนราษฎร	23,814,603.86	1.00	23,814,603.86	
<b>กิจกรรมด้านงานสารบรรณ</b>	<b>ต้นทุนรวม</b>	<b>ปริมาณ</b>	<b>ต้นทุนต่อหน่วย</b>	<b>ต้นทุนรวม</b>
สำนักราชเลขาธิการ	10,783,163.31	100,481.00	107.32	ค่าสูงสุด : 3,076,258,894.90
สำนักงานพระพุทธศาสนาแห่งชาติ	9,398,085.14	35,692.00	263.31	ค่าต่ำสุด : 726,677.35
สำนักพระราชวัง				ค่าเฉลี่ย : 391,238,807.38
สำนักงานคณะกรรมการพิเศษเพื่อประสานงานโครงการอันเนื่องมาจากพระราชดำริ	11,373,318.98	12,716.00	894.41	
สำนักงานคณะกรรมการวิจัยแห่งชาติ	726,677.35	225,719.00	3.22	ต้นทุนต่อหน่วย
ราชบัณฑิตยสถาน	1,801,526.78	6,292.00	286.32	ค่าสูงสุด : 41,719.34
สำนักงานตำรวจแห่งชาติ	3,076,258,894.90	73,737.00	41,719.34	ค่าต่ำสุด : 3.22
สำนักงานป้องกันและปราบปรามการฟอกเงิน	3,707,096.42	37,383	99.17	ค่าเฉลี่ย : 5,464.55
สำนักงานสภาที่ปรึกษาเศรษฐกิจและสังคมแห่งชาติ				
สำนักงานอัยการสูงสุด				
สำนักงานเลขาธิการวุฒิสภา				
สำนักงานเลขาธิการสภาผู้แทนราษฎร	15,861,696.16	46,205.00	343.29	
<b>กิจกรรมด้านยานพาหนะ</b>	<b>ต้นทุนรวม</b>	<b>ปริมาณ</b>	<b>ต้นทุนต่อหน่วย</b>	<b>ต้นทุนรวม</b>
สำนักราชเลขาธิการ	7,188,775.55	402,753.00	17.85	ค่าสูงสุด : 30,135,018.42
สำนักงานพระพุทธศาสนาแห่งชาติ	1,566,347.53	451,742.00	3.47	ค่าต่ำสุด : 726,677.35
สำนักพระราชวัง				ค่าเฉลี่ย : 7,606,261.85
สำนักงานคณะกรรมการพิเศษเพื่อประสานงานโครงการอันเนื่องมาจากพระราชดำริ	7,582,212.65	325,558.00	23.29	
สำนักงานคณะกรรมการวิจัยแห่งชาติ	726,677.35	68,000.00	10.69	ต้นทุนต่อหน่วย
ราชบัณฑิตยสถาน	1,801,526.78	15,901.00	113.30	ค่าสูงสุด : 290.88
สำนักงานตำรวจแห่งชาติ	11,294,781.84	38,830.00	290.88	ค่าต่ำสุด : 3.47
สำนักงานป้องกันและปราบปรามการฟอกเงิน	4,919,646.79	304,374	16.16	ค่าเฉลี่ย : 58.18
สำนักงานสภาที่ปรึกษาเศรษฐกิจและสังคมแห่งชาติ	3,241,369.72	253,771.00	12.77	
สำนักงานอัยการสูงสุด				
สำนักงานเลขาธิการวุฒิสภา				
สำนักงานเลขาธิการสภาผู้แทนราษฎร	30,135,018.42	855,000.00	35.25	

หมายเหตุ : หน่วยงานที่ไม่มีข้อมูล คือ ข้อมูลที่ส่วนราชการส่งมาที่กรมบัญชีกลางยังไม่ถูกต้องและอยู่ระหว่างการแก้ไขข้อมูล

## บทที่ 4

### เปรียบเทียบต้นทุนต่อหน่วยกิจกรรมสนับสนุนของส่วนราชการ ระหว่างปีงบประมาณ พ.ศ. 2555 และ ปีงบประมาณ พ.ศ. 2556

#### สรุปผลการเปรียบเทียบต้นทุนต่อหน่วยกิจกรรมสนับสนุนของทุกส่วนราชการ

ผลการเปรียบเทียบต้นทุนต่อหน่วยกิจกรรมสนับสนุนของส่วนราชการระหว่างปีงบประมาณ พ.ศ. 2555 และ ปี 2556 ที่ส่วนราชการจัดทำตามคำรับรองการปฏิบัติราชการประจำปีงบประมาณ พ.ศ. 2556 โดยข้อมูลที่แสดงไว้เป็นการเปรียบเทียบผลการปฏิบัติงานที่เปลี่ยนแปลงจากปีก่อน เพื่อประเมินประสิทธิภาพการดำเนินงานของส่วนราชการในกิจกรรมสนับสนุน ปรากฏผลการวิเคราะห์เปรียบเทียบดังนี้

#### 4.1 การวิเคราะห์เปรียบเทียบต้นทุนต่อหน่วยของกิจกรรมด้านการเงินและบัญชี

(หน่วยนับ : จำนวนเอกสารรายการ)

ข้อมูลต้นทุนต่อหน่วยกิจกรรมด้านการเงินและบัญชีในภาพรวมของทุกส่วนราชการโดยมีส่วนราชการที่นำข้อมูลมาเปรียบเทียบจำนวน 129 แห่ง ซึ่งการเปลี่ยนแปลงต้นทุนต่อหน่วยแจกแจงช่วงความถี่ ดังนี้

ต้นทุนต่อหน่วยลดลง 0 – 25%	จำนวน	27	ส่วนราชการ
ต้นทุนต่อหน่วยลดลง 26 – 50%	จำนวน	7	ส่วนราชการ
ต้นทุนต่อหน่วยเพิ่มขึ้น 0 – 25%	จำนวน	48	ส่วนราชการ
ต้นทุนต่อหน่วยเพิ่มขึ้น 26 – 50%	จำนวน	10	ส่วนราชการ

ส่วนราชการที่มีผลการเปรียบเทียบเปลี่ยนแปลงเกิน 50% จำนวน 37 ส่วนราชการ ผลการเปลี่ยนแปลงของต้นทุนต่อหน่วยสูงสุด คือ สำนักงานประกันสังคม เพิ่มขึ้น 1,010.79% (รายละเอียดปรากฏใน ตารางที่ 4.1) โดยมีส่วนราชการที่มีการเปลี่ยนแปลงต้นทุนต่อหน่วยเพิ่มมากขึ้นสูงสุด 5 อันดับ ได้แก่

1. สำนักงานประกันสังคม	ต้นทุนต่อหน่วยเพิ่มขึ้น	1,010.79%
2. กรมวิทยาศาสตร์การแพทย์	ต้นทุนต่อหน่วยเพิ่มขึ้น	878.18%
3. กรมบัญชีกลาง	ต้นทุนต่อหน่วยเพิ่มขึ้น	550.23%
4. สำนักงานมาตรฐานสินค้าเกษตรและอาหารแห่งชาติ	ต้นทุนต่อหน่วยเพิ่มขึ้น	450.43%
5. สำนักงานปลัดกระทรวงพัฒนาสังคมและความมั่นคงของมนุษย์	ต้นทุนต่อหน่วยเพิ่มขึ้น	272.36%

และส่วนราชการที่มีต้นทุนต่อหน่วยลดลงมากที่สุด 5 อันดับ ได้แก่

1. กรมป้องกันและบรรเทาสาธารณภัย	ต้นทุนต่อหน่วยลดลง	99.45%
2. กรมพินิจและคุ้มครองเด็กและเยาวชน	ต้นทุนต่อหน่วยลดลง	98.75%
3. สำนักงานคณะกรรมการนโยบายรัฐวิสาหกิจ	ต้นทุนต่อหน่วยลดลง	96.02%
4. กรมป่าไม้	ต้นทุนต่อหน่วยลดลง	95.32%
5. กรมการพัฒนาชุมชน	ต้นทุนต่อหน่วยลดลง	94.95%

#### 4.2 การวิเคราะห์เปรียบเทียบต้นทุนต่อหน่วยของกิจกรรมด้านการพัสดุ

(หน่วยนับ : จำนวนครั้งของการจัดซื้อจัดจ้าง)

ข้อมูลต้นทุนต่อหน่วยกิจกรรมด้านการพัสดุในภาพรวมของทุกส่วนราชการ โดยมีส่วนราชการที่นำข้อมูลมาเปรียบเทียบจำนวน 129 แห่ง ซึ่งการเปลี่ยนแปลงต้นทุนต่อหน่วยแจกแจงช่วงความถี่ ดังนี้

ต้นทุนต่อหน่วยลดลง 0 – 25%	จำนวน 33 ส่วนราชการ
ต้นทุนต่อหน่วยลดลง 26 – 50%	จำนวน 9 ส่วนราชการ
ต้นทุนต่อหน่วยเพิ่มขึ้น 0 – 25%	จำนวน 28 ส่วนราชการ
ต้นทุนต่อหน่วยเพิ่มขึ้น 26 – 50%	จำนวน 13 ส่วนราชการ

ส่วนราชการที่มีผลการเปรียบเทียบเปลี่ยนแปลงเกิน 50% จำนวน 46 ส่วนราชการ ผลการเปลี่ยนแปลงของต้นทุนต่อหน่วยสูงที่สุด คือ สำนักงานประกันสังคม เพิ่มขึ้น 845.84% (รายละเอียดปรากฏใน ตารางที่ 4.2) โดยมีส่วนราชการที่มีการเปลี่ยนแปลงต้นทุนต่อหน่วยเพิ่มมากขึ้นสูงสุด 5 อันดับ ได้แก่

1. สำนักงานประกันสังคม	ต้นทุนต่อหน่วยเพิ่มขึ้น	845.84%
2. สำนักราชเลขาธิการ	ต้นทุนต่อหน่วยเพิ่มขึ้น	464.15%
3. สำนักงานนโยบายและแผนทรัพยากรธรรมชาติและสิ่งแวดล้อม	ต้นทุนต่อหน่วยเพิ่มขึ้น	453.00%
4. กรมคุมประพฤติ	ต้นทุนต่อหน่วยเพิ่มขึ้น	425.01%
5. กรมส่งเสริมอุตสาหกรรม	ต้นทุนต่อหน่วยเพิ่มขึ้น	297.64%

และส่วนราชการที่มีต้นทุนต่อหน่วยลดลงมากที่สุด 5 อันดับ ได้แก่

1. กรมป้องกันและบรรเทาสาธารณภัย	ต้นทุนต่อหน่วยลดลง	96.67%
2. กรมป่าไม้	ต้นทุนต่อหน่วยลดลง	96.08%
3. กรมพัฒนาชุมชน	ต้นทุนต่อหน่วยลดลง	95.98%
4. สำนักงานปลัดกระทรวงมหาดไทย	ต้นทุนต่อหน่วยลดลง	90.20%

5. สำนักงานคณะกรรมการนโยบายรัฐวิสาหกิจ ต้นทุนต่อหน่วยลดลง 88.25%

#### 4.3 การวิเคราะห์เปรียบเทียบต้นทุนต่อหน่วยกิจกรรมด้านบริหารบุคลากร (หน่วยนับ : จำนวนบุคลากร)

ข้อมูลต้นทุนต่อหน่วยกิจกรรมด้านบริหารบุคลากรในภาพรวมของทุกส่วนราชการ โดยมีส่วนราชการที่นำข้อมูลมาเปรียบเทียบจำนวน 129 แห่ง ซึ่งการเปลี่ยนแปลงต้นทุนต่อหน่วย แจกแจงช่วงความถี่ ดังนี้

ต้นทุนต่อหน่วยลดลง 0 – 25%	จำนวน 42 ส่วนราชการ
ต้นทุนต่อหน่วยลดลง 26 – 50%	จำนวน 12 ส่วนราชการ
ต้นทุนต่อหน่วยเพิ่มขึ้น 0 – 25%	จำนวน 36 ส่วนราชการ
ต้นทุนต่อหน่วยเพิ่มขึ้น 26 – 50%	จำนวน 14 ส่วนราชการ

ส่วนราชการที่มีผลการเปรียบเทียบเปลี่ยนแปลงเกิน 50% จำนวน 25 ส่วนราชการ ผลการเปลี่ยนแปลงของต้นทุนต่อหน่วยสูงที่สุด คือ กรมสวัสดิการและคุ้มครองแรงงาน เพิ่มขึ้น 736,126.75% (รายละเอียดปรากฏใน ตารางที่ 4.3) โดยมีส่วนราชการที่มีการเปลี่ยนแปลง ต้นทุนต่อหน่วยเพิ่มมากขึ้นสูงสุด 5 อันดับ ได้แก่

1. กรมสวัสดิการและคุ้มครองแรงงาน	ต้นทุนต่อหน่วยเพิ่มขึ้น	736,126.75%
2. สำนักงานปลัดกระทรวงยุติธรรม	ต้นทุนต่อหน่วยเพิ่มขึ้น	3,250.45%
3. กรมทรัพยากรธรณี	ต้นทุนต่อหน่วยเพิ่มขึ้น	440.17%
4. สำนักงานคณะกรรมการพัฒนาการเศรษฐกิจและสังคมแห่งชาติ	ต้นทุนต่อหน่วยเพิ่มขึ้น	194.47%
5. สำนักงานกิจการยุติธรรม	ต้นทุนต่อหน่วยเพิ่มขึ้น	139.75%

และส่วนราชการที่มีต้นทุนต่อหน่วยลดลงมากที่สุด 5 อันดับ ได้แก่

1. กรมศิลปากร	ต้นทุนต่อหน่วยลดลง	97.34%
2. กรมพัฒนาการแพทย์แผนไทยและการแพทย์ทางเลือก	ต้นทุนต่อหน่วยลดลง	96.22%
3. สำนักงานคณะกรรมการพิเศษเพื่อประสานงานโครงการอันเนื่องมาจากพระราชดำริ	ต้นทุนต่อหน่วยลดลง	93.85%
4. ราชบัณฑิตยสถาน	ต้นทุนต่อหน่วยลดลง	77.89%
5. สำนักงานสภาที่ปรึกษาเศรษฐกิจและสังคมแห่งชาติ	ต้นทุนต่อหน่วยลดลง	73.56%

#### 4.4 การวิเคราะห์เปรียบเทียบต้นทุนต่อหน่วยกิจกรรมด้านพัฒนาทรัพยากรบุคคล (หน่วยนับ : คน – ชั่วโมง)

ข้อมูลต้นทุนต่อหน่วยกิจกรรมด้านพัฒนาทรัพยากรบุคคลในภาพรวมของทุกส่วนราชการ โดยมีส่วนราชการที่นำข้อมูลมาเปรียบเทียบจำนวน 129 แห่ง ซึ่งการเปลี่ยนแปลงต้นทุนต่อหน่วยแจกแจงช่วงความถี่ ดังนี้

ต้นทุนต่อหน่วยลดลง 0 – 25%	จำนวน	31	ส่วนราชการ
ต้นทุนต่อหน่วยลดลง 26 – 50%	จำนวน	15	ส่วนราชการ
ต้นทุนต่อหน่วยเพิ่มขึ้น 0 – 25%	จำนวน	24	ส่วนราชการ
ต้นทุนต่อหน่วยเพิ่มขึ้น 26 – 50%	จำนวน	10	ส่วนราชการ

ส่วนราชการที่มีผลการเปรียบเทียบเปลี่ยนแปลงเกิน 50% จำนวน 49 ส่วนราชการ ผลการเปลี่ยนแปลงของต้นทุนต่อหน่วยสูงที่สุด คือ สำนักงานคณะกรรมการการศึกษาขั้นพื้นฐาน เพิ่มขึ้น 5,776.88% (รายละเอียดปรากฏใน ตารางที่ 4.4) โดยมีส่วนราชการที่มีการเปลี่ยนแปลงต้นทุนต่อหน่วยเพิ่มมากขึ้นสูงสุด 5 อันดับ ได้แก่

1. สำนักงานคณะกรรมการการศึกษาขั้นพื้นฐาน	ต้นทุนต่อหน่วยเพิ่มขึ้น	5,776.88%
2. สำนักงานประกันสังคม	ต้นทุนต่อหน่วยเพิ่มขึ้น	5,212.89%
3. กรมบัญชีกลาง	ต้นทุนต่อหน่วยเพิ่มขึ้น	4,756.51%
4. กรมคุมประพฤติ	ต้นทุนต่อหน่วยเพิ่มขึ้น	3,300.21%
5. สำนักงานคณะกรรมการส่งเสริมการลงทุน	ต้นทุนต่อหน่วยเพิ่มขึ้น	1,961.27%

และส่วนราชการที่มีต้นทุนต่อหน่วยลดลงมากที่สุด 5 อันดับ ได้แก่

1. สำนักงานปลัดกระทรวงเกษตรและสหกรณ์	ต้นทุนต่อหน่วยลดลง	100.00%
2. กรมพัฒนาพลังงานทดแทนและอนุรักษ์พลังงาน	ต้นทุนต่อหน่วยลดลง	99.93%
3. สำนักงานปลัดกระทรวงแรงงาน	ต้นทุนต่อหน่วยลดลง	98.15%
4. กรมป่าไม้	ต้นทุนต่อหน่วยลดลง	96.73%
5. กรมป้องกันและบรรเทาสาธารณภัย	ต้นทุนต่อหน่วยลดลง	96.22%

#### 4.5 การวิเคราะห์เปรียบเทียบต้นทุนต่อหน่วยกิจกรรมด้านตรวจสอบภายใน (หน่วยนับ : คน - วัน)

ข้อมูลต้นทุนต่อหน่วยกิจกรรมด้านตรวจสอบภายในในภาพรวมของทุกส่วนราชการ โดยมีส่วนราชการที่นำข้อมูลมาเปรียบเทียบจำนวน 128 แห่ง ซึ่งการเปลี่ยนแปลงต้นทุนต่อหน่วยแจกแจงช่วงความถี่ ดังนี้



ต้นทุนต่อหน่วยลดลง 0 – 25%	จำนวน	42	ส่วนราชการ
ต้นทุนต่อหน่วยลดลง 26 – 50%	จำนวน	10	ส่วนราชการ
ต้นทุนต่อหน่วยเพิ่มขึ้น 0 – 25%	จำนวน	31	ส่วนราชการ
ต้นทุนต่อหน่วยเพิ่มขึ้น 26 – 50%	จำนวน	16	ส่วนราชการ

ส่วนราชการที่มีผลการเปรียบเทียบเปลี่ยนแปลงเกิน 50% จำนวน 29 ส่วนราชการ ผลการเปลี่ยนแปลงของต้นทุนต่อหน่วยสูงที่สุด คือ กรมสรรพสามิตเพิ่มขึ้น 25,343.19% (รายละเอียดปรากฏใน ตารางที่ 4.5) โดยมีส่วนราชการที่มีการเปลี่ยนแปลงต้นทุนต่อหน่วยเพิ่มมากขึ้นสูงสุด 5 อันดับ ได้แก่

1. กรมสรรพสามิต	ต้นทุนต่อหน่วยเพิ่มขึ้น	25,343.19%
2. กรมส่งเสริมวัฒนธรรม	ต้นทุนต่อหน่วยเพิ่มขึ้น	1,601.27%
3. กรมอุทยานแห่งชาติ สัตว์ป่าและพันธุ์พืช	ต้นทุนต่อหน่วยเพิ่มขึ้น	332.80%
4. กรมป่าไม้	ต้นทุนต่อหน่วยเพิ่มขึ้น	257.93%
5. สำนักงานปลัดกระทรวงพลังงาน	ต้นทุนต่อหน่วยเพิ่มขึ้น	130.34%

และส่วนราชการที่มีต้นทุนต่อหน่วยลดลงมากที่สุด 5 อันดับ ได้แก่

1. สำนักงานคณะกรรมการอุดมศึกษา	ต้นทุนต่อหน่วยลดลง	84.64%
2. กรมหม่อนไหม	ต้นทุนต่อหน่วยลดลง	82.35%
3. กรมทรัพยากรน้ำ	ต้นทุนต่อหน่วยลดลง	81.26%
4. สำนักงานปลัดกระทรวงเทคโนโลยีสารสนเทศและการสื่อสาร	ต้นทุนต่อหน่วยลดลง	77.20%
5. กรมทางหลวงชนบท	ต้นทุนต่อหน่วยลดลง	71.46%

#### 4.6 การวิเคราะห์เปรียบเทียบต้นทุนต่อหน่วยกิจกรรมด้านเทคโนโลยีสารสนเทศภายในหน่วยงาน (หน่วยนับ : จำนวนคอมพิวเตอร์)

ข้อมูลต้นทุนต่อหน่วยกิจกรรมด้านเทคโนโลยีสารสนเทศภายในหน่วยงานในภาพรวมของทุกส่วนราชการ โดยมีส่วนราชการที่นำข้อมูลมาเปรียบเทียบจำนวน 126 แห่ง ซึ่งการเปลี่ยนแปลงต้นทุนต่อหน่วยแจกแจงช่วงความถี่ ดังนี้

ต้นทุนต่อหน่วยลดลง 0 – 25%	จำนวน	30	ส่วนราชการ
ต้นทุนต่อหน่วยลดลง 26 – 50%	จำนวน	16	ส่วนราชการ
ต้นทุนต่อหน่วยเพิ่มขึ้น 0 – 25%	จำนวน	28	ส่วนราชการ
ต้นทุนต่อหน่วยเพิ่มขึ้น 26 – 50%	จำนวน	7	ส่วนราชการ

ส่วนราชการที่มีผลการเปรียบเทียบเปลี่ยนแปลงเกิน 50% จำนวน 45 ส่วนราชการ ผลการเปลี่ยนแปลงของต้นทุนต่อหน่วยสูงที่สุด คือ สำนักงานประกันสังคม เพิ่มขึ้น 573,021.15%

(รายละเอียดปรากฏใน ตารางที่ 4.6) โดยมีส่วนราชการที่มีการเปลี่ยนแปลงต้นทุนต่อหน่วยเพิ่มมากขึ้น สูงสุด 5 อันดับ ได้แก่

1. สำนักงานประกันสังคม	ต้นทุนต่อหน่วยเพิ่มขึ้น	573,021.15%
2. สำนักงานตำรวจแห่งชาติ	ต้นทุนต่อหน่วยเพิ่มขึ้น	1,759.55%
3. สำนักงานส่งเสริมและพัฒนาคุณภาพชีวิตคนพิการแห่งชาติ	ต้นทุนต่อหน่วยเพิ่มขึ้น	638.59%
4. กรมการค้าภายใน	ต้นทุนต่อหน่วยเพิ่มขึ้น	455.57%
5. สำนักงานคณะกรรมการกฤษฎีกา	ต้นทุนต่อหน่วยเพิ่มขึ้น	447.91%

และส่วนราชการที่มีต้นทุนต่อหน่วยลดลงมากที่สุด 5 อันดับ ได้แก่

1. สำนักงานมาตรฐานสินค้าเกษตรและอาหารแห่งชาติ	ต้นทุนต่อหน่วยลดลง	99.63%
2. กรมการจัดหางาน	ต้นทุนต่อหน่วยลดลง	99.39%
3. กองทัพอากาศ	ต้นทุนต่อหน่วยลดลง	83.29%
4. สำนักงานปฏิรูปที่ดินเพื่อการเกษตร	ต้นทุนต่อหน่วยลดลง	83.21%
5. กรมวิทยาศาสตร์การแพทย์	ต้นทุนต่อหน่วยลดลง	77.90%

#### 4.7 การวิเคราะห์เปรียบเทียบต้นทุนต่อหน่วยกิจกรรมด้านเครือข่ายอินเทอร์เน็ต และเว็บไซต์ (หน่วยนับ : 1 ระบบ)

ข้อมูลต้นทุนต่อหน่วยกิจกรรมด้านเครือข่ายอินเทอร์เน็ตและเว็บไซต์ในภาพรวมของทุกส่วนราชการ โดยมีส่วนราชการที่นำข้อมูลมาเปรียบเทียบจำนวน 110 แห่ง ซึ่งการเปลี่ยนแปลงต้นทุนต่อหน่วยแจกแจงช่วงความถี่ ดังนี้

ต้นทุนต่อหน่วยลดลง 0 – 25%	จำนวน	27 ส่วนราชการ
ต้นทุนต่อหน่วยลดลง 26 – 50%	จำนวน	13 ส่วนราชการ
ต้นทุนต่อหน่วยเพิ่มขึ้น 0 – 25%	จำนวน	28 ส่วนราชการ
ต้นทุนต่อหน่วยเพิ่มขึ้น 26 – 50%	จำนวน	13 ส่วนราชการ

ส่วนราชการที่มีผลการเปรียบเทียบเปลี่ยนแปลงเกิน 50% จำนวน 29 ส่วนราชการ ผลการเปลี่ยนแปลงของต้นทุนต่อหน่วยสูงที่สุด กรมส่งเสริมการเกษตร เพิ่มขึ้น 522.20% (รายละเอียดปรากฏใน ตารางที่ 4.7) โดยมีส่วนราชการที่มีการเปลี่ยนแปลงต้นทุนต่อหน่วยเพิ่มมากขึ้นสูงสุด 5 อันดับ ได้แก่

1. กรมส่งเสริมการเกษตร	ต้นทุนต่อหน่วยเพิ่มขึ้น	522.20%
2. กองอำนวยการรักษาความมั่นคงภายในราชอาณาจักร	ต้นทุนต่อหน่วยเพิ่มขึ้น	373.38%

3. สำนักงานเศรษฐกิจการคลัง	ต้นทุนต่อหน่วยเพิ่มขึ้น	342.86%
4. สำนักงานตำรวจแห่งชาติ	ต้นทุนต่อหน่วยเพิ่มขึ้น	335.88%
5. กรมเจรจาการค้าระหว่างประเทศ	ต้นทุนต่อหน่วยเพิ่มขึ้น	333.92%

และส่วนราชการที่มีต้นทุนต่อหน่วยลดลงมากที่สุด 5 อันดับ ได้แก่

1. กรมหม่อนไหม	ต้นทุนต่อหน่วยลดลง	96.10%
2. กรมชลประทาน	ต้นทุนต่อหน่วยลดลง	85.14%
3. กองทัพอากาศ	ต้นทุนต่อหน่วยลดลง	78.77%
4. กรมป้องกันและบรรเทาสาธารณภัย	ต้นทุนต่อหน่วยลดลง	74.51%
5. กรมเชื้อเพลิงธรรมชาติ	ต้นทุนต่อหน่วยลดลง	51.66%

#### 4.8 การวิเคราะห์เปรียบเทียบต้นทุนต่อหน่วยกิจกรรมด้านแผนงาน (หน่วยนับ :1 ด้าน)

ข้อมูลต้นทุนต่อหน่วยกิจกรรมด้านแผนงานในภาพรวมของทุกส่วนราชการ โดยมีส่วนราชการที่นำข้อมูลมาเปรียบเทียบจำนวน 120 แห่ง ซึ่งการเปลี่ยนแปลงต้นทุนต่อหน่วย แจกแจงช่วงความถี่ ดังนี้

ต้นทุนต่อหน่วยลดลง 0 – 25%	จำนวน 26 ส่วนราชการ
ต้นทุนต่อหน่วยลดลง 26 – 50%	จำนวน 9 ส่วนราชการ
ต้นทุนต่อหน่วยเพิ่มขึ้น 0 – 25%	จำนวน 37 ส่วนราชการ
ต้นทุนต่อหน่วยเพิ่มขึ้น 26 – 50%	จำนวน 20 ส่วนราชการ

ส่วนราชการที่มีผลการเปรียบเทียบเปลี่ยนแปลงเกิน 50% จำนวน 28 ส่วนราชการ ผลการเปลี่ยนแปลงของต้นทุนต่อหน่วยสูงที่สุด คือ สำนักงานคณะกรรมการนโยบายรัฐวิสาหกิจ เพิ่มขึ้น 1,176.72% (รายละเอียดปรากฏใน ตารางที่ 4.8) โดยมีส่วนราชการที่มีการเปลี่ยนแปลงต้นทุนต่อหน่วยเพิ่มมากขึ้นสูงสุด 5 อันดับ ได้แก่

1. สำนักงานคณะกรรมการนโยบายรัฐวิสาหกิจ	ต้นทุนต่อหน่วยเพิ่มขึ้น	1,176.72%
2. กรมวิทยาศาสตร์การแพทย์	ต้นทุนต่อหน่วยเพิ่มขึ้น	606.31%
3. สำนักงานสภาพัฒนาการเศรษฐกิจและสังคมแห่งชาติ	ต้นทุนต่อหน่วยเพิ่มขึ้น	312.88%
4. กรมส่งเสริมอุตสาหกรรม	ต้นทุนต่อหน่วยเพิ่มขึ้น	255.73%
5. กองทัพเรือ	ต้นทุนต่อหน่วยเพิ่มขึ้น	226.15%

และส่วนราชการที่มีต้นทุนต่อหน่วยลดลงมากที่สุด 5 อันดับ ได้แก่

1. กรมป้องกันและบรรเทาสาธารณภัย	ต้นทุนต่อหน่วยลดลง	99.93%
2. สำนักงานปลัดกระทรวงการต่างประเทศ	ต้นทุนต่อหน่วยลดลง	95.13%

3. สำนักงานปลัดกระทรวงวิทยาศาสตร์และเทคโนโลยี	ต้นทุนต่อหน่วยลดลง	94.12%
4. สำนักงานปลัดกระทรวงเทคโนโลยีสารสนเทศและการสื่อสาร	ต้นทุนต่อหน่วยลดลง	86.08%
5. สำนักงานคณะกรรมการส่งเสริมการลงทุน	ต้นทุนต่อหน่วยลดลง	80.46%

#### 4.9 การวิเคราะห์เปรียบเทียบต้นทุนต่อหน่วยกิจกรรมด้านพัฒนาระบบบริหารราชการ (หน่วยนับ : 1 ด้าน)

ข้อมูลต้นทุนต่อหน่วยกิจกรรมด้านพัฒนาระบบบริหารราชการในภาพรวมของทุกส่วนราชการ โดยมีส่วนราชการที่นำข้อมูลมาเปรียบเทียบจำนวน 123 แห่ง ซึ่งการเปลี่ยนแปลงต้นทุนต่อหน่วยแจกแจงช่วงความถี่ ดังนี้

ต้นทุนต่อหน่วยลดลง 0 – 25%	จำนวน	44 ส่วนราชการ
ต้นทุนต่อหน่วยลดลง 26 – 50%	จำนวน	14 ส่วนราชการ
ต้นทุนต่อหน่วยเพิ่มขึ้น 0 – 25%	จำนวน	33 ส่วนราชการ
ต้นทุนต่อหน่วยเพิ่มขึ้น 26 – 50%	จำนวน	6 ส่วนราชการ

ส่วนราชการที่มีผลการเปรียบเทียบเปลี่ยนแปลงเกิน 50% จำนวน 26 ส่วนราชการ ผลการเปลี่ยนแปลงของต้นทุนต่อหน่วยสูงที่สุด คือ สำนักงานประกันสังคม เพิ่มขึ้น 1,962.28% (รายละเอียดปรากฏใน ตารางที่ 4.9) โดยมีส่วนราชการที่มีการเปลี่ยนแปลงต้นทุนต่อหน่วยเพิ่มมากขึ้นสูงสุด 5 อันดับ ได้แก่

1. สำนักงานประกันสังคม	ต้นทุนต่อหน่วยเพิ่มขึ้น	1,962.28%
2. สำนักงานตำรวจแห่งชาติ	ต้นทุนต่อหน่วยเพิ่มขึ้น	594.38%
3. กรมส่งเสริมอุตสาหกรรม	ต้นทุนต่อหน่วยเพิ่มขึ้น	582.64%
4. กรมการค้าภายใน	ต้นทุนต่อหน่วยเพิ่มขึ้น	230.22%
5. กรมคุมประพฤติ	ต้นทุนต่อหน่วยเพิ่มขึ้น	161.52%

และส่วนราชการที่มีต้นทุนต่อหน่วยลดลงมากที่สุด 5 อันดับ ได้แก่

1. กรมวิทยาศาสตร์การแพทย์	ต้นทุนต่อหน่วยลดลง	97.40%
2. สำนักงานปลัดกระทรวงเทคโนโลยีสารสนเทศและการสื่อสาร	ต้นทุนต่อหน่วยลดลง	85.08%
3. กรมหม่อนไหม	ต้นทุนต่อหน่วยลดลง	74.54%
4. สำนักงานปลัดกระทรวงวิทยาศาสตร์และเทคโนโลยี	ต้นทุนต่อหน่วยลดลง	54.69%
5. กรมส่งเสริมการปกครองท้องถิ่น	ต้นทุนต่อหน่วยลดลง	54.00%

#### 4.10 การวิเคราะห์เปรียบเทียบต้นทุนต่อหน่วยกิจกรรมด้านงานสารบรรณ

(หน่วยนับ : จำนวนหนังสือเข้า-ออก)

ข้อมูลต้นทุนต่อหน่วยกิจกรรมด้านงานสารบรรณในภาพรวมของทุกส่วนราชการ โดยมีส่วนราชการที่นำข้อมูลมาเปรียบเทียบจำนวน 127 แห่ง ซึ่งการเปลี่ยนแปลงต้นทุนต่อหน่วย แจกแจงช่วงความถี่ ดังนี้

ต้นทุนต่อหน่วยลดลง 0 – 25%	จำนวน	35 ส่วนราชการ
ต้นทุนต่อหน่วยลดลง 26 – 50%	จำนวน	18 ส่วนราชการ
ต้นทุนต่อหน่วยเพิ่มขึ้น 0 – 25%	จำนวน	26 ส่วนราชการ
ต้นทุนต่อหน่วยเพิ่มขึ้น 26 – 50%	จำนวน	10 ส่วนราชการ

ส่วนราชการที่มีผลการเปรียบเทียบเปลี่ยนแปลงเกิน 50% จำนวน 38 ส่วนราชการ ผลการเปลี่ยนแปลงของต้นทุนต่อหน่วยสูงที่สุด คือ สำนักงานตำรวจแห่งชาติ เพิ่มขึ้น 5,022.62% (รายละเอียดปรากฏใน ตารางที่ 4.10) โดยมีส่วนราชการที่มีการเปลี่ยนแปลงต้นทุนต่อหน่วย เพิ่มมากขึ้นสูงสุด 5 อันดับ ได้แก่

1. สำนักงานตำรวจแห่งชาติ	ต้นทุนต่อหน่วยเพิ่มขึ้น	5,022.62%
2. สำนักงานประกันสังคม	ต้นทุนต่อหน่วยเพิ่มขึ้น	1,006.42%
3. กรมศิลปากร	ต้นทุนต่อหน่วยเพิ่มขึ้น	582.16%
4. สำนักงานมาตรฐานสินค้าเกษตรและอาหารแห่งชาติ	ต้นทุนต่อหน่วยเพิ่มขึ้น	417.30%
5. สำนักงานคณะกรรมการพัฒนาระบบราชการ	ต้นทุนต่อหน่วยเพิ่มขึ้น	350.26%

และส่วนราชการที่มีต้นทุนต่อหน่วยลดลงมากที่สุด 5 อันดับ ได้แก่

1. สำนักงานคณะกรรมการวิจัยแห่งชาติ	ต้นทุนต่อหน่วยลดลง	99.92%
2. กรมป่าไม้	ต้นทุนต่อหน่วยลดลง	96.38%
3. กรมสรรพสามิต	ต้นทุนต่อหน่วยลดลง	93.10%
4. กรมหม่อนไหม	ต้นทุนต่อหน่วยลดลง	88.80%
5. กองอำนวยการรักษาความมั่นคงภายในราชอาณาจักร	ต้นทุนต่อหน่วยลดลง	80.74%

#### 4.11 การวิเคราะห์เปรียบเทียบต้นทุนต่อหน่วยกิจกรรมด้านยานพาหนะ

(หน่วยนับ : กิโลเมตร)

ข้อมูลต้นทุนต่อหน่วยกิจกรรมด้านยานพาหนะในภาพรวมของทุกส่วนราชการ โดยมีส่วนราชการที่นำข้อมูลมาเปรียบเทียบจำนวน 126 แห่ง ซึ่งการเปลี่ยนแปลงต้นทุนต่อหน่วย แจกแจงช่วงความถี่ ดังนี้

ต้นทุนต่อหน่วยลดลง 0 – 25%	จำนวน	36	ส่วนราชการ
ต้นทุนต่อหน่วยลดลง 26 – 50%	จำนวน	16	ส่วนราชการ
ต้นทุนต่อหน่วยเพิ่มขึ้น 0 – 25%	จำนวน	30	ส่วนราชการ
ต้นทุนต่อหน่วยเพิ่มขึ้น 26 – 50%	จำนวน	13	ส่วนราชการ

ส่วนราชการที่มีผลการเปรียบเทียบเปลี่ยนแปลงเกิน 50% จำนวน 31 ส่วนราชการ ผลการเปลี่ยนแปลงของต้นทุนต่อหน่วยสูงสุด คือ กรมการค้าต่างประเทศ เพิ่มขึ้น 1,190.04% (รายละเอียดปรากฏใน ตารางที่ 4.11) โดยมีส่วนราชการที่มีการเปลี่ยนแปลงต้นทุนต่อหน่วยเพิ่มมากขึ้นสูงสุด 5 อันดับ ได้แก่

1. กรมการค้าต่างประเทศ	ต้นทุนต่อหน่วยเพิ่มขึ้น	1,190.04%
2. สำนักงานปฏิรูปที่ดินเพื่อการเกษตร	ต้นทุนต่อหน่วยเพิ่มขึ้น	815.51%
3. สำนักงานคณะกรรมการวิจัยแห่งชาติ	ต้นทุนต่อหน่วยเพิ่มขึ้น	621.62%
4. กรมทรัพยากรน้ำ	ต้นทุนต่อหน่วยเพิ่มขึ้น	355.89%
5. สำนักงานตำรวจแห่งชาติ	ต้นทุนต่อหน่วยเพิ่มขึ้น	336.15%

และส่วนราชการที่มีต้นทุนต่อหน่วยลดลงมากที่สุด 5 อันดับ ได้แก่

1. กรมป่าไม้	ต้นทุนต่อหน่วยลดลง	95.21%
2. กรมการพัฒนาชุมชน	ต้นทุนต่อหน่วยลดลง	81.83%
3. สำนักงานปลัดกระทรวงแรงงาน	ต้นทุนต่อหน่วยลดลง	74.81%
4. กรมพัฒนาสังคมและสวัสดิการ	ต้นทุนต่อหน่วยลดลง	69.94%
5. สำนักงานบริหารหนี้สาธารณะ	ต้นทุนต่อหน่วยลดลง	62.10%

ตารางที่ 4.1 รายงานสรุปผลการเปรียบเทียบต้นทุนต่อหน่วยระหว่างปี 2555 และ ปี 2556

ของกิจกรรมด้านการเงินและบัญชี (หน่วยนับ : จำนวนเอกสารรายการ)

หน่วย : %

ต้นทุนต่อหน่วยที่เพิ่มขึ้นสูงสุด	1,010.79	(สำนักงานประกันสังคม)
ต้นทุนต่อหน่วยที่ลดลงต่ำที่สุด	-99.45	(กรมป้องกันและบรรเทาสาธารณภัย)
ค่าเฉลี่ย (ต้นทุนต่อหน่วย/จำนวนส่วนราชการ)	35.13	
ช่วงความถี่การเปลี่ยนแปลงต้นทุนต่อหน่วย :	จำนวน	
ลดลงมากกว่า 100 %	- ส่วนราชการ	
ลดลง 76 - 100 %	7 ส่วนราชการ	
ลดลง 51 - 75 %	5 ส่วนราชการ	
ลดลง 26 - 50 %	7 ส่วนราชการ	
ลดลง 0 - 25 %	27 ส่วนราชการ	
เพิ่มขึ้น 0 - 25 %	48 ส่วนราชการ	
เพิ่มขึ้น 26 - 50 %	10 ส่วนราชการ	
เพิ่มขึ้น 51 - 75 %	9 ส่วนราชการ	
เพิ่มขึ้น 76 - 100 %	2 ส่วนราชการ	
เพิ่มขึ้นมากกว่า 100 %	14 ส่วนราชการ	

(รายละเอียดประกอบ ปรากฏในภาคผนวก ข )

ตารางที่ 4.2 รายงานสรุปผลการเปรียบเทียบต้นทุนต่อหน่วยระหว่างปี 2555 และ ปี 2556

ของกิจกรรมด้านการพัสดุ (หน่วยนับ : จำนวนครั้งของการจัดซื้อจัดจ้าง)

หน่วย : %

ต้นทุนต่อหน่วยที่เพิ่มขึ้นสูงสุด	845.84	(สำนักงานประกันสังคม)
ต้นทุนต่อหน่วยที่ลดลงต่ำที่สุด	-96.67	(กรมป้องกันและบรรเทาสาธารณภัย)
ค่าเฉลี่ย (ต้นทุนต่อหน่วย/จำนวนส่วนราชการ)	43.52	
ช่วงความถี่การเปลี่ยนแปลงต้นทุนต่อหน่วย :	จำนวน	
ลดลงมากกว่า 100 %	- ส่วนราชการ	
ลดลง 76 - 100 %	5 ส่วนราชการ	
ลดลง 51 - 75 %	4 ส่วนราชการ	
ลดลง 26 - 50 %	9 ส่วนราชการ	
ลดลง 0 - 25 %	33 ส่วนราชการ	
เพิ่มขึ้น 0 - 25 %	28 ส่วนราชการ	
เพิ่มขึ้น 26 - 50 %	13 ส่วนราชการ	
เพิ่มขึ้น 51 - 75 %	8 ส่วนราชการ	
เพิ่มขึ้น 76 - 100 %	7 ส่วนราชการ	
เพิ่มขึ้นมากกว่า 100 %	22 ส่วนราชการ	

(รายละเอียดประกอบ ปรากฏในภาคผนวก ข )

ตารางที่ 4.3 รายงานสรุปผลการเปรียบเทียบต้นทุนต่อหน่วยระหว่างปี 2555 และ ปี 2556

ของกิจกรรมด้านบริหารบุคลากร (หน่วยนับ : จำนวนบุคลากร)

หน่วย : %

ต้นทุนต่อหน่วยที่เพิ่มขึ้นสูงสุด	736,126.75	(กรมสวัสดิการและคุ้มครองแรงงาน)
ต้นทุนต่อหน่วยที่ลดลงต่ำที่สุด	-97.34	(กรมศิลปากร)
ค่าเฉลี่ย (ต้นทุนต่อหน่วย/จำนวนส่วนราชการ)	5,739.47	
ช่วงความถี่การเปลี่ยนแปลงต้นทุนต่อหน่วย :	จำนวน	
ลดลงมากกว่า 100 %	- ส่วนราชการ	
ลดลง 76 - 100 %	4 ส่วนราชการ	
ลดลง 51 - 75 %	5 ส่วนราชการ	
ลดลง 26 - 50 %	12 ส่วนราชการ	
ลดลง 0 - 25 %	42 ส่วนราชการ	
เพิ่มขึ้น 0 - 25 %	36 ส่วนราชการ	
เพิ่มขึ้น 26 - 50 %	14 ส่วนราชการ	
เพิ่มขึ้น 51 - 75 %	3 ส่วนราชการ	
เพิ่มขึ้น 76 - 100 %	3 ส่วนราชการ	
เพิ่มขึ้นมากกว่า 100 %	10 ส่วนราชการ	

(รายละเอียดประกอบ ปรากฏในภาคผนวก ข )

ตารางที่ 4.4 รายงานสรุปผลการเปรียบเทียบต้นทุนต่อหน่วยระหว่างปี 2555 และ ปี 2556

ของกิจกรรมด้านพัฒนาทรัพยากรบุคคล (หน่วยนับ : คน - ชั่วโมง)

หน่วย : %

ต้นทุนต่อหน่วยที่เพิ่มขึ้นสูงสุด	5,776.88	(สำนักงานคณะกรรมการการศึกษาขั้นพื้นฐาน)
ต้นทุนต่อหน่วยที่ลดลงต่ำที่สุด	-100.00	(สำนักงานปลัดกระทรวงเกษตรและสหกรณ์)
ค่าเฉลี่ย (ต้นทุนต่อหน่วย/จำนวนส่วนราชการ)	170.35	
ช่วงความถี่การเปลี่ยนแปลงต้นทุนต่อหน่วย :	จำนวน	
ลดลงมากกว่า 100 %	- ส่วนราชการ	
ลดลง 76 - 100 %	13 ส่วนราชการ	
ลดลง 51 - 75 %	9 ส่วนราชการ	
ลดลง 26 - 50 %	15 ส่วนราชการ	
ลดลง 0 - 25 %	31 ส่วนราชการ	
เพิ่มขึ้น 0 - 25 %	24 ส่วนราชการ	
เพิ่มขึ้น 26 - 50 %	10 ส่วนราชการ	
เพิ่มขึ้น 51 - 75 %	3 ส่วนราชการ	
เพิ่มขึ้น 76 - 100 %	8 ส่วนราชการ	
เพิ่มขึ้นมากกว่า 100 %	16 ส่วนราชการ	

(รายละเอียดประกอบ ปรากฏในภาคผนวก ข )



ตารางที่ 4.5 รายงานสรุปผลการเปรียบเทียบต้นทุนต่อหน่วยระหว่างปี 2555 และ ปี 2556

ของกิจกรรมด้านตรวจสอบภายใน (หน่วยนับ : คน - วัน)

หน่วย : %

ต้นทุนต่อหน่วยที่เพิ่มขึ้นสูงสุด	25,343.19	(กรมสรรพสามิต)
ต้นทุนต่อหน่วยที่ลดลงต่ำที่สุด	-84.64	(สำนักงานคณะกรรมการอุดมศึกษา)
ค่าเฉลี่ย (ต้นทุนต่อหน่วย/จำนวนส่วนราชการ)	217.55	
ช่วงความถี่การเปลี่ยนแปลงต้นทุนต่อหน่วย :	จำนวน	
ลดลงมากกว่า 100 %	- ส่วนราชการ	
ลดลง 76 - 100 %	4 ส่วนราชการ	
ลดลง 51 - 75 %	8 ส่วนราชการ	
ลดลง 26 - 50 %	10 ส่วนราชการ	
ลดลง 0 - 25 %	42 ส่วนราชการ	
เพิ่มขึ้น 0 - 25 %	31 ส่วนราชการ	
เพิ่มขึ้น 26 - 50 %	16 ส่วนราชการ	
เพิ่มขึ้น 51 - 75 %	5 ส่วนราชการ	
เพิ่มขึ้น 76 - 100 %	5 ส่วนราชการ	
เพิ่มขึ้นมากกว่า 100 %	7 ส่วนราชการ	

(รายละเอียดประกอบ ปรากฏในภาคผนวก ข )

ตารางที่ 4.6 รายงานสรุปผลการเปรียบเทียบต้นทุนต่อหน่วยระหว่างปี 2555 และ ปี 2556

ของกิจกรรมด้านเทคโนโลยีสารสนเทศภายในหน่วยงาน (หน่วยนับ : จำนวนเครื่องคอมพิวเตอร์)

หน่วย : %

ต้นทุนต่อหน่วยที่เพิ่มขึ้นสูงสุด	573,021.15	(สำนักงานประกันสังคม)
ต้นทุนต่อหน่วยที่ลดลงต่ำที่สุด	-99.63	(สำนักงานมาตรฐานสินค้าเกษตรและอาหารแห่งชาติ)
ค่าเฉลี่ย (ต้นทุนต่อหน่วย/จำนวนส่วนราชการ)	4,590.09	
ช่วงความถี่การเปลี่ยนแปลงต้นทุนต่อหน่วย :	จำนวน	
ลดลงมากกว่า 100 %	- ส่วนราชการ	
ลดลง 76 - 100 %	6 ส่วนราชการ	
ลดลง 51 - 75 %	8 ส่วนราชการ	
ลดลง 26 - 50 %	16 ส่วนราชการ	
ลดลง 0 - 25 %	30 ส่วนราชการ	
เพิ่มขึ้น 0 - 25 %	28 ส่วนราชการ	
เพิ่มขึ้น 26 - 50 %	7 ส่วนราชการ	
เพิ่มขึ้น 51 - 75 %	11 ส่วนราชการ	
เพิ่มขึ้น 76 - 100 %	3 ส่วนราชการ	
เพิ่มขึ้นมากกว่า 100 %	17 ส่วนราชการ	

(รายละเอียดประกอบ ปรากฏในภาคผนวก ข )

ตารางที่ 4.7 รายงานสรุปผลการเปรียบเทียบต้นทุนต่อหน่วยระหว่างปี 2555 และ ปี 2556

ของกิจกรรมด้านเครือข่ายอินเทอร์เน็ตและเว็บไซต์ (หน่วยนับ : 1 ระบบ)

หน่วย : %

ต้นทุนต่อหน่วยที่เพิ่มขึ้นสูงสุด	522.20	(กรมส่งเสริมการเกษตร)
ต้นทุนต่อหน่วยที่ลดลงต่ำที่สุด	-96.10	(กรมหม่อนไหม)
ค่าเฉลี่ย (ต้นทุนต่อหน่วย/จำนวนส่วนราชการ)	31.94	
ช่วงความถี่การเปลี่ยนแปลงต้นทุนต่อหน่วย :	จำนวน	
ลดลงมากกว่า 100 %	- ส่วนราชการ	
ลดลง 76 - 100 %	3 ส่วนราชการ	
ลดลง 51 - 75 %	2 ส่วนราชการ	
ลดลง 26 - 50 %	13 ส่วนราชการ	
ลดลง 0 - 25 %	27 ส่วนราชการ	
เพิ่มขึ้น 0 - 25 %	28 ส่วนราชการ	
เพิ่มขึ้น 26 - 50 %	13 ส่วนราชการ	
เพิ่มขึ้น 51 - 75 %	8 ส่วนราชการ	
เพิ่มขึ้น 76 - 100 %	2 ส่วนราชการ	
เพิ่มขึ้นมากกว่า 100 %	14 ส่วนราชการ	

(รายละเอียดประกอบ ปรากฏในภาคผนวก ข )

ตารางที่ 4.8 รายงานสรุปผลการเปรียบเทียบต้นทุนต่อหน่วยระหว่างปี 2555 และ ปี 2556

ของกิจกรรมด้านแผนงาน (หน่วยนับ : 1 ด้าน)

หน่วย : %

ต้นทุนต่อหน่วยที่เพิ่มขึ้นสูงสุด	1,176.72	(สำนักงานคณะกรรมการนโยบายรัฐวิสาหกิจ)
ต้นทุนต่อหน่วยที่ลดลงต่ำที่สุด	-99.93	(กรมป้องกันและบรรเทาสาธารณภัย)
ค่าเฉลี่ย (ต้นทุนต่อหน่วย/จำนวนส่วนราชการ)	27.58	
ช่วงความถี่การเปลี่ยนแปลงต้นทุนต่อหน่วย :	จำนวน	
ลดลงมากกว่า 100 %	- ส่วนราชการ	
ลดลง 76 - 100 %	5 ส่วนราชการ	
ลดลง 51 - 75 %	7 ส่วนราชการ	
ลดลง 26 - 50 %	9 ส่วนราชการ	
ลดลง 0 - 25 %	26 ส่วนราชการ	
เพิ่มขึ้น 0 - 25 %	37 ส่วนราชการ	
เพิ่มขึ้น 26 - 50 %	20 ส่วนราชการ	
เพิ่มขึ้น 51 - 75 %	6 ส่วนราชการ	
เพิ่มขึ้น 76 - 100 %	- ส่วนราชการ	
เพิ่มขึ้นมากกว่า 100 %	10 ส่วนราชการ	

(รายละเอียดประกอบ ปรากฏในภาคผนวก ข )

ตารางที่ 4.9 รายงานสรุปผลการเปรียบเทียบต้นทุนต่อหน่วยระหว่างปี 2555 และ ปี 2556

ของกิจกรรมด้านพัฒนาระบบบริหารระบบราชการ (หน่วยนับ : 1 ด้าน)

หน่วย : %

ต้นทุนต่อหน่วยที่เพิ่มขึ้นสูงสุด	1,962.28	(สำนักงานประกันสังคม)
ต้นทุนต่อหน่วยที่ลดลงต่ำที่สุด	-97.40	(กรมวิทยาศาสตร์การแพทย์)
ค่าเฉลี่ย (ต้นทุนต่อหน่วย/จำนวนส่วนราชการ)	33.70	
ช่วงความถี่การเปลี่ยนแปลงต้นทุนต่อหน่วย :	จำนวน	
ลดลงมากกว่า 100 %	- ส่วนราชการ	
ลดลง 76 - 100 %	2 ส่วนราชการ	
ลดลง 51 - 75 %	3 ส่วนราชการ	
ลดลง 26 - 50 %	14 ส่วนราชการ	
ลดลง 0 - 25 %	44 ส่วนราชการ	
เพิ่มขึ้น 0 - 25 %	33 ส่วนราชการ	
เพิ่มขึ้น 26 - 50 %	6 ส่วนราชการ	
เพิ่มขึ้น 51 - 75 %	10 ส่วนราชการ	
เพิ่มขึ้น 76 - 100 %	2 ส่วนราชการ	
เพิ่มขึ้นมากกว่า 100 %	9 ส่วนราชการ	

(รายละเอียดประกอบ ปรากฏในภาคผนวก ข )

ตารางที่ 4.10 รายงานสรุปผลการเปรียบเทียบต้นทุนต่อหน่วยระหว่างปี 2555 และ ปี 2556

ของกิจกรรมด้านงานสารบรรณ (หน่วยนับ : จำนวนหนังสือเข้า-ออก)

หน่วย : %

ต้นทุนต่อหน่วยที่เพิ่มขึ้นสูงสุด	5,022.62	(สำนักงานตำรวจแห่งชาติ)
ต้นทุนต่อหน่วยที่ลดลงต่ำที่สุด	-99.92	(สำนักงานคณะกรรมการวิจัยแห่งชาติ)
ค่าเฉลี่ย (ต้นทุนต่อหน่วย/จำนวนส่วนราชการ)	62.74	
ช่วงความถี่การเปลี่ยนแปลงต้นทุนต่อหน่วย :	จำนวน	
ลดลงมากกว่า 100 %	- ส่วนราชการ	
ลดลง 76 - 100 %	6 ส่วนราชการ	
ลดลง 51 - 75 %	9 ส่วนราชการ	
ลดลง 26 - 50 %	18 ส่วนราชการ	
ลดลง 0 - 25 %	35 ส่วนราชการ	
เพิ่มขึ้น 0 - 25 %	26 ส่วนราชการ	
เพิ่มขึ้น 26 - 50 %	10 ส่วนราชการ	
เพิ่มขึ้น 51 - 75 %	4 ส่วนราชการ	
เพิ่มขึ้น 76 - 100 %	3 ส่วนราชการ	
เพิ่มขึ้นมากกว่า 100 %	16 ส่วนราชการ	

(รายละเอียดประกอบ ปรากฏในภาคผนวก ข )

ตารางที่ 4.11 รายงานสรุปผลการเปรียบเทียบต้นทุนต่อหน่วยระหว่างปี 2555 และ ปี 2556

ของกิจกรรมด้านยานพาหนะ (หน่วยนับ : กิโลเมตร)

หน่วย : %

ต้นทุนต่อหน่วยที่เพิ่มขึ้นสูงสุด	1,190.04	(กรมการต่างประเทศ)
ต้นทุนต่อหน่วยที่ลดลงต่ำที่สุด	-95.21	(กรมป่าไม้)
ค่าเฉลี่ย (ต้นทุนต่อหน่วย/จำนวนส่วนราชการ)	32.76	
ช่วงความถี่การเปลี่ยนแปลงต้นทุนต่อหน่วย :	จำนวน	
ลดลงมากกว่า 100 %	- ส่วนราชการ	
ลดลง 76 - 100 %	2 ส่วนราชการ	
ลดลง 51 - 75 %	7 ส่วนราชการ	
ลดลง 26 - 50 %	16 ส่วนราชการ	
ลดลง 0 - 25 %	36 ส่วนราชการ	
เพิ่มขึ้น 0 - 25 %	30 ส่วนราชการ	
เพิ่มขึ้น 26 - 50 %	13 ส่วนราชการ	
เพิ่มขึ้น 51 - 75 %	8 ส่วนราชการ	
เพิ่มขึ้น 76 - 100 %	- ส่วนราชการ	
เพิ่มขึ้นมากกว่า 100 %	14 ส่วนราชการ	

(รายละเอียดประกอบ ปรากฏในภาคผนวก ข )

## บทที่ 5

### การเปรียบเทียบต้นทุนกิจกรรมแยกตามขนาดของส่วนราชการ

#### สรุปผลการเปรียบเทียบต้นทุนกิจกรรมแยกตามขนาดของส่วนราชการ

กรมบัญชีกลางได้รับรายงานข้อมูลผลการคำนวณต้นทุนประจำปีงบประมาณ พ.ศ. 2556 ที่ส่วนราชการจัดทำตามคำรับรองการปฏิบัติราชการ ประจำปีงบประมาณ พ.ศ. 2557 จำนวน 148 แห่ง โดยแสดงข้อมูลตามขนาดของส่วนราชการ ซึ่งแบ่งตามจำนวนหน่วยเบิกจ่าย ดังนี้

- ส่วนราชการขนาดเล็ก คือ
  - ส่วนราชการที่มีจำนวนหน่วยเบิกจ่ายจำนวน 1 หน่วยเบิกจ่าย
  - ประกอบด้วย 64 ส่วนราชการ
- ส่วนราชการขนาดกลาง คือ
  - ส่วนราชการที่มีจำนวนหน่วยเบิกจ่ายตั้งแต่ 2 - 50 หน่วยเบิกจ่าย
  - ประกอบด้วย 28 ส่วนราชการ
- ส่วนราชการขนาดใหญ่ คือ
  - ส่วนราชการที่มีจำนวนหน่วยเบิกจ่ายตั้งแต่ 50 หน่วยเบิกจ่ายขึ้นไป
  - ประกอบด้วย 56 ส่วนราชการ

เป็นการเปรียบเทียบเพื่อประเมินประสิทธิภาพการดำเนินงานของส่วนราชการในกิจกรรมสนับสนุน ปรากฏผลการวิเคราะห์เปรียบเทียบดังนี้

#### 5.1 การวิเคราะห์เปรียบเทียบต้นทุนกิจกรรมด้านการเงินและบัญชี

ข้อมูลต้นทุนต่อหน่วยของกิจกรรมด้านการเงินและบัญชีในภาพรวมของส่วนราชการ ที่มีขนาดเล็ก มีค่ากลาง(มัธยฐาน) เท่ากับ 621.33 บาทต่อเอกสารรายการ และค่าเฉลี่ยเท่ากับ 1,271.99 บาทต่อเอกสารรายการ (รายละเอียดประกอบ ปรากฏในภาคผนวก ค)

##### ส่วนราชการที่มีต้นทุนต่อหน่วยสูงที่สุด 5 อันดับแรก ได้แก่

1. กรมราชองครักษ์	8,859.98
2. สำนักงานบริหารหนี้สาธารณะ	7,486.71
3. กรมเชื้อเพลิงธรรมชาติ	7,006.57
4. สำนักงานปลัดกระทรวงเทคโนโลยีสารสนเทศและการสื่อสาร	3,895.50
5. สำนักงานเลขาธิการ	3,205.64

ข้อมูลต้นทุนต่อหน่วยของกิจกรรมด้านการเงินและบัญชีในภาพรวมของส่วนราชการที่มีขนาดกลาง มีค่ากลาง(มัธยฐาน) เท่ากับ 552.93 บาทต่อเอกสารรายการ และค่าเฉลี่ยเท่ากับ 1,266.07 บาทต่อเอกสารรายการ (รายละเอียดประกอบ ปรากฏในภาคผนวก ค)

**ส่วนราชการที่มีต้นทุนต่อหน่วยสูงที่สุด 5 อันดับแรก ได้แก่**

1. กรมการแพทย์	10,573.78
2. กรมทรัพยากรน้ำ	3,855.38
3. กรมควบคุมโรค	3,020.91
4. กรมศิลปากร	1,963.18
5. กองทัพเรือ	1,592.56

ข้อมูลต้นทุนต่อหน่วยของกิจกรรมด้านการเงินและบัญชีในภาพรวมของส่วนราชการที่มีขนาดใหญ่ มีค่ากลาง(มัธยฐาน) เท่ากับ 590.35 บาทต่อเอกสารรายการ และค่าเฉลี่ยเท่ากับ 7,627.70 บาทต่อเอกสารรายการ (รายละเอียดประกอบ ปรากฏในภาคผนวก ค)

**ส่วนราชการที่มีต้นทุนต่อหน่วยสูงที่สุด 5 อันดับแรก ได้แก่**

1. กรมคุมประพฤติ	195,211.94
2. สำนักงานปลัดกระทรวงอุตสาหกรรม	107,183.98
3. กองทัพบก	33,721.41
4. กรมโยธาธิการและผังเมือง	13,384.91
5. สำนักงานคณะกรรมการการศึกษาขั้นพื้นฐาน	10,984.34

**5.2 การวิเคราะห์เปรียบเทียบต้นทุนกิจกรรมด้านการพัสดุ**

ข้อมูลต้นทุนต่อหน่วยของกิจกรรมด้านการพัสดุในภาพรวมของส่วนราชการที่มีขนาดเล็ก มีค่ากลาง(มัธยฐาน) เท่ากับ 8,559.10 บาทต่อครั้งของการจัดซื้อจัดจ้าง และค่าเฉลี่ยเท่ากับ 12,276.39 บาทต่อครั้งของการจัดซื้อจัดจ้าง (รายละเอียดประกอบ ปรากฏในภาคผนวก ค)

**ส่วนราชการที่มีต้นทุนต่อหน่วยสูงที่สุด 5 อันดับแรก ได้แก่**

1. สำนักงานบริหารหนี้สาธารณะ	61,463.88
2. กรมราชองครักษ์	55,343.40
3. สำนักงานปลัดกระทรวงเทคโนโลยีสารสนเทศและการสื่อสาร	54,161.90
4. สำนักงานปลัดกระทรวงการคลัง	30,048.71
5. กรมเชื้อเพลิงธรรมชาติ	29,852.32

ข้อมูลต้นทุนต่อหน่วยของกิจกรรมด้านการพัสดุในภาพรวมของส่วนราชการที่มีขนาดกลาง มีค่ากลาง(มัธยฐาน) เท่ากับ 6,124.44 บาทต่อครั้งของการจัดซื้อจัดจ้าง และค่าเฉลี่ยเท่ากับ 23,425.73 บาทต่อครั้งของการจัดซื้อจัดจ้าง (รายละเอียดประกอบ ปรากฏในภาคผนวก ค)

**ส่วนราชการที่มีต้นทุนต่อหน่วยสูงที่สุด 5 อันดับแรก ได้แก่**

1. กองทัพเรือ	225,050.16
2. กองทัพอากาศ	178,522.22
3. กรมส่งเสริมการค้าระหว่างประเทศ	38,426.40
4. กรมป่าไม้	21,087.87
5. กรมทรัพยากรน้ำ	15,548.06

ข้อมูลต้นทุนต่อหน่วยของกิจกรรมด้านการพัสดุในภาพรวมของส่วนราชการที่มีขนาดใหญ่ มีค่ากลาง(มัธยฐาน) เท่ากับ 8,849.42 บาทต่อครั้งของการจัดซื้อจัดจ้าง และค่าเฉลี่ยเท่ากับ 66,008.31 บาทต่อครั้งของการจัดซื้อจัดจ้าง (รายละเอียดประกอบ ปรากฏในภาคผนวก ค)

**ส่วนราชการที่มีต้นทุนต่อหน่วยสูงที่สุด 5 อันดับแรก ได้แก่**

1. สำนักงานตำรวจแห่งชาติ	1,737,681.93
2. สำนักงานปลัดกระทรวงอุตสาหกรรม	552,452.62
3. กองทัพบก	315,426.63
4. กรมคุมประพฤติ	253,477.81
5. สำนักงานปลัดกระทรวงเกษตรและสหกรณ์	88,252.80

**5.3 การวิเคราะห์เปรียบเทียบต้นทุนกิจกรรมด้านบริหารบุคลากร**

ข้อมูลต้นทุนต่อหน่วยของกิจกรรมด้านบริหารบุคลากรในภาพรวมของ ส่วนราชการที่มีขนาดเล็ก มีค่ากลาง(มัธยฐาน) เท่ากับ 12,695.23 บาทต่อคน และค่าเฉลี่ยเท่ากับ 72,583.19 บาทต่อคน (รายละเอียดประกอบ ปรากฏในภาคผนวก ค)

**ส่วนราชการที่มีต้นทุนต่อหน่วยสูงที่สุด 5 อันดับแรก ได้แก่**

1. สำนักงานศิลปวัฒนธรรมร่วมสมัย	2,686,574.44
2. สำนักงานปลัดกระทรวงเทคโนโลยีสารสนเทศและการสื่อสาร	169,913.06
3. กรมราชองครักษ์	161,478.41
4. กรมเชื้อเพลิงธรรมชาติ	71,292.95
5. สำนักงานปลัดกระทรวงวิทยาศาสตร์และเทคโนโลยี	60,714.31

ข้อมูลต้นทุนต่อหน่วยของกิจกรรมด้านบริหารบุคลากรในภาพรวมของ ส่วนราชการ ที่มีขนาดกลาง มีค่ากลาง(มัธยฐาน) เท่ากับ 8,754.62 บาทต่อคน และค่าเฉลี่ยเท่ากับ 25,358.98 บาทต่อคน (รายละเอียดประกอบ ปรากฏในภาคผนวก ค)

**ส่วนราชการที่มีต้นทุนต่อหน่วยสูงที่สุด 5 อันดับแรก ได้แก่**

1. กรมป่าไม้	215,394.98
2. กรมทรัพยากรน้ำ	158,025.13
3. กรมพลศึกษา	36,956.98
4. กรมอุทยานแห่งชาติ สัตว์ป่าและพันธุ์พืช	36,235.35
5. กรมส่งเสริมอุตสาหกรรม	35,976.96

ข้อมูลต้นทุนต่อหน่วยของกิจกรรมด้านบริหารบุคลากรในภาพรวมของ ส่วนราชการ ที่มีขนาดใหญ่ มีค่ากลาง(มัธยฐาน) เท่ากับ 3,697.22 บาทต่อคน และค่าเฉลี่ยเท่ากับ 147,859.04 บาทต่อคน (รายละเอียดประกอบ ปรากฏในภาคผนวก ค)

**ส่วนราชการที่มีต้นทุนต่อหน่วยสูงที่สุด 5 อันดับแรก ได้แก่**

1. สำนักงานประกันสังคม	6,952,259.64
2. สำนักงานปลัดกระทรวงพลังงาน	43,076.98
3. สำนักงานคณะกรรมการการศึกษาขั้นพื้นฐาน	21,642.36
4. สำนักงานปลัดกระทรวงเกษตรและสหกรณ์	17,993.74
5. สำนักงานปลัดกระทรวงแรงงาน	16,617.87

**5.4 การวิเคราะห์เปรียบเทียบต้นทุนกิจกรรมด้านการพัฒนาทรัพยากรบุคคล**

ข้อมูลต้นทุนต่อหน่วยของกิจกรรมด้านการพัฒนาทรัพยากรบุคคลในภาพรวมของ ส่วนราชการที่มีขนาดเล็ก มีค่ากลาง(มัธยฐาน) เท่ากับ 359.35 บาทต่อชั่วโมงต่อคน และค่าเฉลี่ยเท่ากับ 1,771.30 บาทต่อชั่วโมงต่อคน (รายละเอียดประกอบ ปรากฏในภาคผนวก ค)

**ส่วนราชการที่มีต้นทุนต่อหน่วยสูงที่สุด 5 อันดับแรก ได้แก่**

1. สำนักงานศิลปวัฒนธรรมร่วมสมัย	44,776.24
2. สำนักงานเลขาธิการสภาผู้แทนราษฎร	10,885.82
3. สำนักงานคณะกรรมการส่งเสริมการลงทุน	9,394.80
4. กรมธุรกิจพลังงาน	5,076.23
5. สำนักงานกิจการยุติธรรม	2,835.96



ข้อมูลต้นทุนต่อหน่วยของกิจกรรมด้านการพัฒนาทรัพยากรบุคคลในภาพรวมของ ส่วนราชการที่มีขนาดกลาง มีค่ากลาง(มัธยฐาน) เท่ากับ 268.15 บาทต่อชั่วโมงต่อคน และค่าเฉลี่ย เท่ากับ 10,381.39 บาทต่อชั่วโมงต่อคน (รายละเอียดประกอบ ปรากฏในภาคผนวก ค)

**ส่วนราชการที่มีต้นทุนต่อหน่วยสูงที่สุด 5 อันดับแรก ได้แก่**

1. สำนักงานคณะกรรมการพัฒนาการเศรษฐกิจและสังคม แห่งชาติ	133,420.22
2. กรมควบคุมโรค	38,957.46
3. กรมป่าไม้	35,701.39
4. กรมวิทยาศาสตร์การแพทย์	33,718.99
5. กรมอนามัย	1,089.55

ข้อมูลต้นทุนต่อหน่วยของกิจกรรมด้านการพัฒนาทรัพยากรบุคคล ในภาพรวมของ ส่วนราชการที่มีขนาดใหญ่ มีค่ากลาง(มัธยฐาน) เท่ากับ 320.62 บาทต่อชั่วโมงต่อคน และค่าเฉลี่ย เท่ากับ 929.03 บาทต่อชั่วโมงต่อคน (รายละเอียดประกอบ ปรากฏในภาคผนวก ค)

**ส่วนราชการที่มีต้นทุนต่อหน่วยสูงที่สุด 5 อันดับแรก ได้แก่**

1. กรมบัญชีกลาง	11,500.47
2. สำนักงานการปฏิรูปที่ดินเพื่อเกษตรกรรม	7,406.04
3. สำนักงานคณะกรรมการอาชีวศึกษา	5,488.01
4. สำนักงานปลัดกระทรวงพลังงาน	3,261.61
5. กรมการจัดหางาน	2,609.08

**5.5 การวิเคราะห์เปรียบเทียบต้นทุนกิจกรรมด้านการตรวจสอบภายใน**

ข้อมูลต้นทุนต่อหน่วยของกิจกรรมด้านการตรวจสอบภายในในภาพรวมของส่วนราชการ ที่มีขนาดเล็ก มีค่ากลาง(มัธยฐาน) เท่ากับ 3,210.35 บาทต่องานตรวจสอบต่อคนต่อวัน และค่าเฉลี่ย เท่ากับ 4,617.18 บาทต่องานตรวจสอบต่อคนต่อวัน (รายละเอียดประกอบ ปรากฏในภาคผนวก ค)

**ส่วนราชการที่มีต้นทุนต่อหน่วยสูงที่สุด 5 อันดับแรก ได้แก่**

1. สำนักงานคณะกรรมการคุ้มครองผู้บริโภค	36,364.10
2. สำนักงานคณะกรรมการกฤษฎีกา	27,479.19
3. สำนักงานคณะกรรมการป้องกันและปราบปรามการทุจริตใน ภาครัฐ	11,692.77
4. สำนักงานคณะกรรมการพัฒนาระบบราชการ	11,631.46
5. สำนักราชเลขาธิการ	7,861.74

ข้อมูลต้นทุนต่อหน่วยของกิจกรรมด้านการตรวจสอบภายในในภาพรวมของส่วนราชการที่มีขนาดกลาง มีค่ากลาง(มัธยฐาน) เท่ากับ 2,782.84 บาท ต่องานตรวจสอบต่อคนต่อวัน และค่าเฉลี่ยเท่ากับ 10,946.26 บาทต่องานตรวจสอบต่อคนต่อวัน (รายละเอียดประกอบ ปรากฏในภาคผนวก ค)

**ส่วนราชการที่มีต้นทุนต่อหน่วยสูงที่สุด 5 อันดับแรก ได้แก่**

1. กรมควบคุมโรค	95,872.15
2. กรมป่าไม้	87,743.34
3. กรมอุทยานแห่งชาติ สัตว์ป่าและพันธุ์พืช	19,906.51
4. กรมอนามัย	5,082.82
5. กรมส่งเสริมการค้าระหว่างประเทศ	4,589.15

ข้อมูลต้นทุนต่อหน่วยของกิจกรรมด้านการตรวจสอบภายในในภาพรวมของส่วนราชการที่มีขนาดใหญ่ มีค่ากลาง(มัธยฐาน) เท่ากับ 3,201.02 บาทต่องานตรวจสอบต่อคนต่อวัน และค่าเฉลี่ยเท่ากับ 6,551.02 บาทต่องานตรวจสอบต่อคนต่อวัน (รายละเอียดประกอบ ปรากฏในภาคผนวก ค)

**ส่วนราชการที่มีต้นทุนต่อหน่วยสูงที่สุด 5 อันดับแรก ได้แก่**

1. กรมคุมประพฤติ	60,043.11
2. กรมสรรพสามิต	42,319.30
3. สำนักงานปลัดกระทรวงพลังงาน	30,163.26
4. กรมสรรพากร	20,044.48
5. กรมพัฒนาฝีมือแรงงาน	13,664.37

**5.6 การวิเคราะห์เปรียบเทียบต้นทุนกิจกรรมด้านเทคโนโลยีสารสนเทศภายในหน่วยงาน**

ข้อมูลต้นทุนต่อหน่วยของกิจกรรมด้านเทคโนโลยีสารสนเทศภายในหน่วยงานในภาพรวมของส่วนราชการที่มีขนาดเล็ก มีค่ากลาง(มัธยฐาน) เท่ากับ 14,645.17 บาทต่อจำนวนเครื่องคอมพิวเตอร์ และค่าเฉลี่ยเท่ากับ 51,144.39 บาทต่อจำนวนเครื่องคอมพิวเตอร์ (รายละเอียดประกอบ ปรากฏในภาคผนวก ค)

**ส่วนราชการที่มีต้นทุนต่อหน่วยสูงที่สุด 5 อันดับแรก ได้แก่**

1. สำนักงานคณะกรรมการพัฒนาการเศรษฐกิจและสังคมแห่งชาติ	1,329,395.41
2. สำนักงานคณะกรรมการส่งเสริมการลงทุน	203,824.11
3. สำนักงานปลัดกระทรวงยุติธรรม	135,838.68
4. สำนักงานส่งเสริมและพัฒนาคุณภาพชีวิตคนพิการแห่งชาติ	124,663.35
5. สำนักงานปลัดกระทรวงเทคโนโลยีสารสนเทศและการสื่อสาร	83,374.06

ข้อมูลต้นทุนต่อหน่วยของกิจกรรมด้านเทคโนโลยีสารสนเทศภายในหน่วยงานในภาพรวมของส่วนราชการที่มีขนาดกลาง มีค่ากลาง(มัธยฐาน) เท่ากับ 12,888.95 บาท ต่อจำนวนเครื่องคอมพิวเตอร์ และค่าเฉลี่ยเท่ากับ 20,001.03 บาทต่อจำนวนเครื่องคอมพิวเตอร์ (รายละเอียดประกอบ ปรากฏในภาคผนวก ค)

**ส่วนราชการที่มีต้นทุนต่อหน่วยสูงที่สุด 5 อันดับแรก ได้แก่**

1. กรมสุขภาพจิต	104,239.69
2. กรมทรัพยากรน้ำ	48,361.46
3. กรมหม่อนไหม	38,924.08
4. กรมพลศึกษา	36,553.42
5. กรมการbinพลเรือน	31,373.35

ข้อมูลต้นทุนต่อหน่วยของกิจกรรมด้านเทคโนโลยีสารสนเทศภายในหน่วยงานในภาพรวมของส่วนราชการที่มีขนาดใหญ่ มีค่ากลาง(มัธยฐาน) เท่ากับ 16,385.73 บาทต่อจำนวนเครื่องคอมพิวเตอร์ และค่าเฉลี่ยเท่ากับ 367,879.88 บาทต่อจำนวนเครื่องคอมพิวเตอร์ (รายละเอียดประกอบ ปรากฏในภาคผนวก ค)

**ส่วนราชการที่มีต้นทุนต่อหน่วยสูงที่สุด 5 อันดับแรก ได้แก่**

1. สำนักงานปลัดกระทรวงพลังงาน	11,990,325.09
2. สำนักงานประกันสังคม	5,404,337.76
3. กรมการพัฒนาชุมชน	692,271.63
4. กรมบัญชีกลาง	280,436.81
5. สำนักงานคณะกรรมการการศึกษาขั้นพื้นฐาน	104,517.31

**5.7 การวิเคราะห์เปรียบเทียบต้นทุนกิจกรรมด้านเครือข่ายอินเทอร์เน็ตและเว็บไซต์**

ข้อมูลต้นทุนต่อหน่วยของกิจกรรมด้านเครือข่ายอินเทอร์เน็ตและเว็บไซต์ในภาพรวมของส่วนราชการที่มีขนาดเล็ก มีค่ากลาง(มัธยฐาน) เท่ากับ 4,075,624.78 บาทต่อระบบ และค่าเฉลี่ยเท่ากับ 10,788,069.27 บาทต่อระบบ (รายละเอียดประกอบ ปรากฏในภาคผนวก ค)

**ส่วนราชการที่มีต้นทุนต่อหน่วยสูงที่สุด 5 อันดับแรก ได้แก่**

1. สำนักงานปลัดกระทรวงการคลัง	99,767,563.00
2. สำนักงานปลัดกระทรวงคมนาคม	59,818,913.53
3. สำนักงานคณะกรรมการส่งเสริมการลงทุน	38,047,167.93
4. กรมราชองครักษ์	34,513,589.01
5. สำนักเลขาธิการนายกรัฐมนตรี	33,801,922.17

ข้อมูลต้นทุนต่อหน่วยของกิจกรรมด้านเครือข่ายอินเทอร์เน็ตและเว็บไซต์ในภาพรวมของส่วนราชการที่มีขนาดกลาง มีค่ากลาง(มัธยฐาน) เท่ากับ 7,409,984.71 บาทต่อระบบ และค่าเฉลี่ยเท่ากับ 25,281,524.96 บาทต่อระบบ (รายละเอียดประกอบ ปรากฏในภาคผนวก ค)

**ส่วนราชการที่มีต้นทุนต่อหน่วยสูงที่สุด 5 อันดับแรก ได้แก่**

1. สำนักงานปลัดกระทรวงกลาโหม	301,416,704.92
2. กรมศิลปากร	32,085,519.35
3. กองทัพอากาศ	30,078,705.27
4. กรมพลศึกษา	27,107,764.78
5. กรมทรัพยากรน้ำ	24,180,729.68

ข้อมูลต้นทุนต่อหน่วยของกิจกรรมด้านเครือข่ายอินเทอร์เน็ตและเว็บไซต์ในภาพรวมของส่วนราชการที่มีขนาดใหญ่ มีค่ากลาง(มัธยฐาน) เท่ากับ 10,572,168.66 บาทต่อระบบ และค่าเฉลี่ยเท่ากับ 40,192,612.92 บาทต่อระบบ (รายละเอียดประกอบ ปรากฏในภาคผนวก ค)

**ส่วนราชการที่มีต้นทุนต่อหน่วยสูงที่สุด 5 อันดับแรก ได้แก่**

1. กรมสรรพากร	517,054,277.10
2. กรมการพัฒนาชุมชน	314,983,592.48
3. กรมการปกครอง	108,951,996.66
4. กรมศุลกากร	98,914,914.21
5. สำนักงานปลัดกระทรวงมหาดไทย	81,518,517.48

**5.8 การวิเคราะห์เปรียบเทียบต้นทุนกิจกรรมด้านแผนงาน**

ข้อมูลต้นทุนต่อหน่วยของกิจกรรมด้านแผนงานในภาพรวมของส่วนราชการที่มีขนาดเล็ก มีค่ากลาง(มัธยฐาน) เท่ากับ 3,859,931.85 บาทต่อด้าน และค่าเฉลี่ยเท่ากับ 10,065,242.91 บาทต่อด้าน (รายละเอียดประกอบ ปรากฏในภาคผนวก ค)

**ส่วนราชการที่มีต้นทุนต่อหน่วยสูงที่สุด 5 อันดับแรก ได้แก่**

1. สำนักงานปลัดกระทรวงการคลัง	51,362,271.00
2. สำนักงานคณะกรรมการส่งเสริมการลงทุน	43,618,015.16
3. กรมพัฒนาพลังงานทดแทนและอนุรักษ์พลังงาน	34,408,542.98
4. สำนักเลขาธิการนายกรัฐมนตรี	34,232,528.00
5. สำนักงานคณะกรรมการนโยบายรัฐวิสาหกิจ	34,171,011.99

ข้อมูลต้นทุนต่อหน่วยของกิจกรรมด้านแผนงานในภาพรวมของส่วนราชการที่มีขนาดกลาง มีค่ากลาง(มัธยฐาน) เท่ากับ 9,884,138.84 บาทต่อด้าน และค่าเฉลี่ยเท่ากับ 28,308,432.68 บาทต่อด้าน (รายละเอียดประกอบ ปรากฏในภาคผนวก ค)

**ส่วนราชการที่มีต้นทุนต่อหน่วยสูงสุด 5 อันดับแรก ได้แก่**

1. กรมควบคุมโรค	188,737,356.42
2. กรมอุทยานแห่งชาติ สัตว์ป่าและพันธุ์พืช	115,204,899.87
3. กรมการแพทย์	86,257,135.56
4. กองทัพอากาศ	42,329,244.31
5. กรมส่งเสริมอุตสาหกรรม	32,576,417.54

ข้อมูลต้นทุนต่อหน่วยของกิจกรรมด้านแผนงานในภาพรวมของส่วนราชการที่มีขนาดใหญ่ มีค่ากลาง(มัธยฐาน) เท่ากับ 12,610,982.54 บาทต่อด้าน และค่าเฉลี่ยเท่ากับ 23,972,174.73 บาทต่อด้าน (รายละเอียดประกอบ ปรากฏในภาคผนวก ค)

**ส่วนราชการที่มีต้นทุนต่อหน่วยสูงสุด 5 อันดับแรก ได้แก่**

1. กรมทางหลวง	137,820,518.76
2. สำนักงานปลัดกระทรวงสาธารณสุข	96,564,400.88
3. สำนักงานตำรวจแห่งชาติ	91,985,441.63
4. กรมการปกครอง	90,429,059.76
5. กรมการค้าภายใน	66,841,127.72

**5.9 การวิเคราะห์เปรียบเทียบต้นทุนกิจกรรมด้านพัฒนาระบบบริหารราชการ**

ข้อมูลต้นทุนต่อหน่วยของกิจกรรมด้านการพัฒนาระบบบริหารราชการในภาพรวมของส่วนราชการที่มีขนาดเล็ก มีค่ากลาง(มัธยฐาน) เท่ากับ 2,749,838.22 บาทต่อจำนวนชั่วโมงคนฝึกอบรม และค่าเฉลี่ยเท่ากับ 4,019,729.47 บาทต่อจำนวนชั่วโมงคนฝึกอบรม (รายละเอียดประกอบ ปรากฏในภาคผนวก ค)

**ส่วนราชการที่มีต้นทุนต่อหน่วยสูงสุด 5 อันดับแรก ได้แก่**

1. กรมราชองครักษ์	29,086,680.00
2. สำนักงานเลขาธิการสภาผู้แทนราษฎร	23,814,603.86
3. สำนักงานปลัดกระทรวงการคลัง	11,915,956.00
4. สำนักงานคณะกรรมการกฤษฎีกา	8,653,544.31
5. สำนักงานคณะกรรมการการป้องกันและปราบปรามการทุจริต	7,303,084.72

ในภาครัฐ

ข้อมูลต้นทุนต่อหน่วยของกิจกรรมด้านพัฒนาระบบบริหารราชการในภาพรวมของ ส่วนราชการที่มีขนาดกลาง มีค่ากลาง(มัธยฐาน) เท่ากับ 4,372,062.05 บาทต่อจำนวน ชั่วโมงคนฝึกอบรม และค่าเฉลี่ยเท่ากับ 11,016,188.47 บาทต่อจำนวนชั่วโมงคนฝึกอบรม (รายละเอียดประกอบ ปรากฏในภาคผนวก ค)

**ส่วนราชการที่มีต้นทุนต่อหน่วยสูงที่สุด 5 อันดับแรก ได้แก่**

1. กรมควบคุมโรค	116,349,988.00
2. กองทัพเรือ	31,535,124.14
3. กองทัพอากาศ	18,926,817.90
4. กรมส่งเสริมอุตสาหกรรม	14,407,326.05
5. กรมอุทยานแห่งชาติ สัตว์ป่าและพันธุ์พืช	14,262,544.77

ข้อมูลต้นทุนต่อหน่วยของกิจกรรมด้านพัฒนาระบบบริหารราชการในภาพรวมของ ส่วนราชการที่มีขนาดใหญ่ มีค่ากลาง(มัธยฐาน) เท่ากับ 4,475,044.55 บาทต่อจำนวนชั่วโมงคนฝึกอบรม และค่าเฉลี่ยเท่ากับ 6,950,021.66 บาทต่อจำนวนชั่วโมงคนฝึกอบรม (รายละเอียดประกอบ ปรากฏ ในภาคผนวก ค)

**ส่วนราชการที่มีต้นทุนต่อหน่วยสูงที่สุด 5 อันดับแรก ได้แก่**

1. สำนักงานตำรวจแห่งชาติ	79,462,032.01
2. สำนักงานคณะกรรมการการศึกษาขั้นพื้นฐาน	15,166,331.34
3. กรมสรรพสามิต	14,071,014.97
4. กรมคุมประพฤติ	13,144,227.20
5. กรมศุลกากร	12,701,720.32

**5.10 การวิเคราะห์เปรียบเทียบต้นทุนกิจกรรมด้านงานสารบรรณ**

ข้อมูลต้นทุนต่อหน่วยของกิจกรรมด้านงานสารบรรณในภาพรวมของส่วนราชการ ที่มีขนาดเล็ก มีค่ากลาง(มัธยฐาน) เท่ากับ 161.16 บาทต่อจำนวนหนังสือเข้า-ออก และค่าเฉลี่ย เท่ากับ 366.85 บาทต่อจำนวนหนังสือเข้า-ออก (รายละเอียดประกอบ ปรากฏในภาคผนวก ค)

**ส่วนราชการที่มีต้นทุนต่อหน่วยสูงที่สุด 5 อันดับแรกได้แก่**

1. สำนักงานปลัดกระทรวงเทคโนโลยีสารสนเทศและการสื่อสาร	3,530.55
2. กรมราชองครักษ์	2,293.41
3. สำนักงานปลัดกระทรวงการคลัง	1,712.48
4. สำนักงานคณะกรรมการนโยบายรัฐวิสาหกิจ	969.48
5. สำนักงานคณะกรรมการพิเศษเพื่อประสานงานโครงการอัน	894.41

เนื่องมาจากพระราชดำริ

ข้อมูลต้นทุนต่อหน่วยของกิจกรรมด้านสารบรรณในภาพรวมของส่วนราชการที่มีขนาดกลาง มีค่ากลาง(มัธยฐาน) เท่ากับ 271.41 บาทต่อจำนวนหนังสือเข้า-ออก และค่าเฉลี่ยเท่ากับ 1,126.39 บาทต่อจำนวนหนังสือเข้า-ออก (รายละเอียดประกอบ ปรากฏในภาคผนวก ค)

**ส่วนราชการที่มีต้นทุนต่อหน่วยสูงที่สุด 5 อันดับแรก ได้แก่**

1. กรมควบคุมโรค	13,709.74
2. กรมศิลปากร	7,231.27
3. สำนักงานปลัดกระทรวงกลาโหม	1,580.39
4. กรมพลศึกษา	727.58
5. กรมวิทยาศาสตร์การแพทย์	551.69

ข้อมูลต้นทุนต่อหน่วยของกิจกรรมด้านสารบรรณในภาพรวมของส่วนราชการที่มีขนาดใหญ่ มีค่ากลาง(มัธยฐาน) เท่ากับ 209.15 บาทต่อจำนวนหนังสือเข้า-ออก และค่าเฉลี่ยเท่ากับ 1,434.29 บาทต่อจำนวนหนังสือเข้า-ออก (รายละเอียดประกอบ ปรากฏในภาคผนวก ค)

**ส่วนราชการที่มีต้นทุนต่อหน่วยสูงที่สุด 5 อันดับแรก ได้แก่**

1. สำนักงานตำรวจแห่งชาติ	41,719.34
2. สำนักงานปลัดกระทรวงพลังงาน	15,445.44
3. กรมวิชาการเกษตร	2,788.10
4. กรมสรรพสามิต	2,012.32
5. กรมคุมประพฤติ	1,869.08

**5.11 การวิเคราะห์เปรียบเทียบต้นทุนกิจกรรมด้านยานพาหนะ**

ข้อมูลต้นทุนต่อหน่วยของกิจกรรมด้านยานพาหนะในภาพรวมของส่วนราชการที่มีขนาดเล็ก มีค่ากลาง(มัธยฐาน) เท่ากับ 23.94 บาทต่อกิโลเมตร และค่าเฉลี่ยเท่ากับ 36.74 บาทต่อกิโลเมตร (รายละเอียดประกอบ ปรากฏในภาคผนวก ค)

**ส่วนราชการที่มีต้นทุนต่อหน่วยสูงที่สุด 5 อันดับแรก ได้แก่**

1. สำนักเลขาธิการนายกรัฐมนตรี	215.32
2. สำนักงานปลัดกระทรวงการคลัง	180.94
3. ราชบัณฑิตยสถาน	113.30
4. สำนักงานบริหารหนี้สาธารณะ	101.02
5. กรมเชื้อเพลิงธรรมชาติ	93.10

ข้อมูลต้นทุนต่อหน่วยของกิจกรรมด้านยานพาหนะในภาพรวมของส่วนราชการที่มีขนาดกลาง มีค่ากลาง(มัธยฐาน) เท่ากับ 29.91 บาทต่อกิโลเมตร และค่าเฉลี่ยเท่ากับ 94.69 บาทต่อกิโลเมตร (รายละเอียดประกอบ ปรากฏในภาคผนวก ค)

**ส่วนราชการที่มีต้นทุนต่อหน่วยสูงที่สุด 5 อันดับแรก ได้แก่**

1. สำนักงานปลัดกระทรวงกลาโหม	1,186.47
2. กรมการแพทย์	198.30
3. กรมการค้าต่างประเทศ	170.93
4. กรมวิทยาศาสตร์การแพทย์	99.72
5. กรมทรัพยากรน้ำ	79.43

ข้อมูลต้นทุนต่อหน่วยของกิจกรรมด้านยานพาหนะในภาพรวมของส่วนราชการที่มีขนาดใหญ่ มีค่ากลาง(มัธยฐาน) เท่ากับ 27.01 บาทต่อกิโลเมตร และค่าเฉลี่ยเท่ากับ 47.22 บาทต่อกิโลเมตร (รายละเอียดประกอบ ปรากฏในภาคผนวก ค)

**ส่วนราชการที่มีต้นทุนต่อหน่วยสูงที่สุด 5 อันดับแรก ได้แก่**

1. กรมป้องกันและบรรเทาสาธารณภัย	300.13
2. สำนักงานตำรวจแห่งชาติ	290.88
3. กรมชลประทาน	183.25
4. สำนักงานปลัดกระทรวงมหาดไทย	160.72
5. สำนักงานปลัดกระทรวงพลังงาน	130.60



## บทที่ 6

### การวิเคราะห์แนวโน้มหน่วยงานที่มีต้นทุนสูงสุด 10 อันดับ

#### สรุปผลการวิเคราะห์แนวโน้มหน่วยงานที่มีต้นทุนสูงสุด 10 อันดับ

กรมบัญชีกลางได้นำผลการคำนวณต้นทุนต่อหน่วยประจำปีงบประมาณ พ.ศ. 2556 มาประมวลเปรียบเทียบต้นทุนต่อหน่วยกิจกรรมใน 11 กิจกรรมสนับสนุน โดยนำส่วนราชการที่ต้นทุนต่อหน่วยสูงที่สุด 10 อันดับ มาเปรียบเทียบกับค่าเฉลี่ยของประเทศ ประจำปีงบประมาณ พ.ศ. 2556 และเปรียบเทียบกับหน่วยงานตนเองย้อนหลัง 2 ปี เพื่อทราบแนวโน้มต้นทุนต่อหน่วยกิจกรรมในอนาคต ดังนี้

- กิจกรรมด้านการเงินและบัญชี
- กิจกรรมด้านการพัสดุ
- กิจกรรมด้านบริหารบุคลากร
- กิจกรรมด้านพัฒนาทรัพยากรบุคคล
- กิจกรรมด้านตรวจสอบภายใน
- กิจกรรมด้านเทคโนโลยีสารสนเทศภายในหน่วยงาน
- กิจกรรมด้านเครือข่ายอินเทอร์เน็ตและเว็บไซต์
- กิจกรรมด้านแผนงาน
- กิจกรรมด้านพัฒนาระบบบริหารราชการ
- กิจกรรมด้านงานสารบรรณ
- กิจกรรมด้านยานพาหนะ

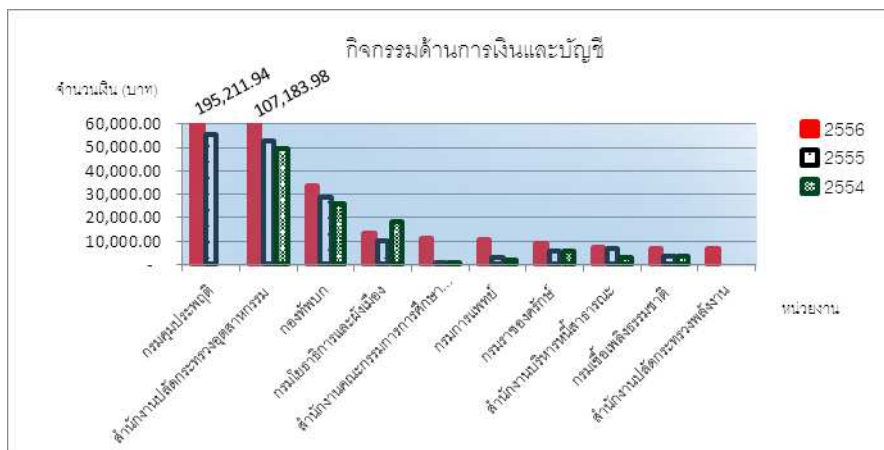
เป็นการเปรียบเทียบเพื่อวิเคราะห์แนวโน้มประสิทธิภาพการดำเนินงานของส่วนราชการในกิจกรรมสนับสนุน ปรากฏผลการวิเคราะห์เปรียบเทียบดังนี้

วิเคราะห์แนวโน้มหน่วยงานที่มีต้นทุนสูงสุด 10 อันดับในปีงบประมาณ พ.ศ. 2556 ย้อนหลัง 3 ปี  
(เรียงอันดับจากปีงบประมาณ พ.ศ. 2556)

ตารางที่ 6.1 หน่วยงานที่มีต้นทุนต่อหน่วยสูงสุด 10 อันดับแรก ของกิจกรรมด้านการเงินและบัญชี

อันดับ	หน่วยงาน	ปีงบประมาณ		
		2556	2555	2554
1	กรมคุมประพฤติ	195,211.94	55,752.05	-
2	สำนักงานปลัดกระทรวงอุตสาหกรรม	107,183.98	53,014.65	49,562.18
3	กองทัพบก	33,721.41	28,543.03	25,948.80
4	กรมโยธาธิการและผังเมือง	13,384.91	9,900.78	18,536.07
5	สำนักงานคณะกรรมการการศึกษาขั้นพื้นฐาน	10,984.34	762.01	672.33
6	กรมการแพทย์	10,573.78	2,906.80	1,861.88
7	กรมราชองครักษ์	8,859.98	5,636.16	5,734.22
8	สำนักงานบริหารหนี้สาธารณะ	7,486.71	6,689.10	2,982.47
9	กรมเชื้อเพลิงธรรมชาติ	7,006.57	3,591.55	3,704.54
10	สำนักงานปลัดกระทรวงพลังงาน	6,604.62	-	-

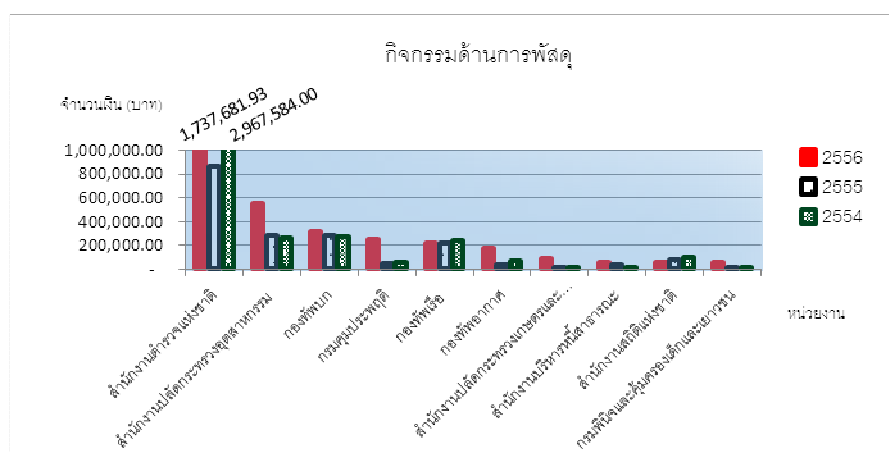
\*\*หมายเหตุ : หน่วยงานที่ไม่มีข้อมูล คือ ไม่ส่งข้อมูล หรือข้อมูลไม่ถูกต้อง ไม่นำมาเปรียบเทียบ



จากตารางที่ 1 แสดงให้เห็นว่า ในปีงบประมาณ พ.ศ. 2556 หน่วยงานที่มีต้นทุนต่อหน่วยกิจกรรมย่อยสูงสุด 10 อันดับแรก เมื่อเปรียบเทียบกับค่าเฉลี่ยพบว่า หน่วยงานที่มีต้นทุนสูงเป็นอันดับแรกสูงกว่าค่าเฉลี่ยถึง 4,980.60% (ค่าเฉลี่ยเท่ากับ 3,842.30 บาทต่อ 1 เอกสารรายการ) และเมื่อเปรียบเทียบกับต้นทุนของหน่วยงานตนเองกับปีก่อน 2 ปีย้อนหลัง จะพบว่า มีเพียงบางหน่วยงานที่ต้นทุนสูงอย่างต่อเนื่อง เช่น สำนักงานปลัดกระทรวงอุตสาหกรรม คือ ในปีงบประมาณ พ.ศ. 2556 ต้นทุนสูงเป็นอันดับที่ 2 ปีงบประมาณ พ.ศ. 2555 ต้นทุนสูงเป็นอันดับที่ 2 และปีงบประมาณ พ.ศ. 2554 ต้นทุนสูงเป็นอันดับที่ 1 เมื่อเปรียบเทียบในภาพรวมทั้งประเทศ

ตารางที่ 6.2 หน่วยงานที่มีต้นทุนต่อหน่วยสูงสุด 10 อันดับแรก ของกิจกรรมด้านการพัสดุ

อันดับ	หน่วยงาน	ปีงบประมาณ		
		2556	2555	2554
1	สำนักงานตำรวจแห่งชาติ	1,737,681.93	870,914.50	2,967,584.00
2	สำนักงานปลัดกระทรวงอุตสาหกรรม	552,452.62	280,613.91	265,465.41
3	กองทัพบก	315,426.63	280,417.98	269,303.96
4	กรมคุมประพฤติ	253,477.81	48,280.12	63,687.66
5	กองทัพเรือ	225,050.16	221,188.73	242,661.15
6	กองทัพอากาศ	178,522.22	34,984.37	74,771.25
7	สำนักงานปลัดกระทรวงเกษตรและสหกรณ์	88,252.80	7,218.55	16,280.08
8	สำนักงานบริหารหนี้สาธารณะ	61,463.88	34,102.46	14,411.44
9	สำนักงานสถิติแห่งชาติ	56,965.24	76,245.29	99,356.79
10	กรมพินิจและคุ้มครองเด็กและเยาวชน	56,009.58	20,425.49	6,513.60

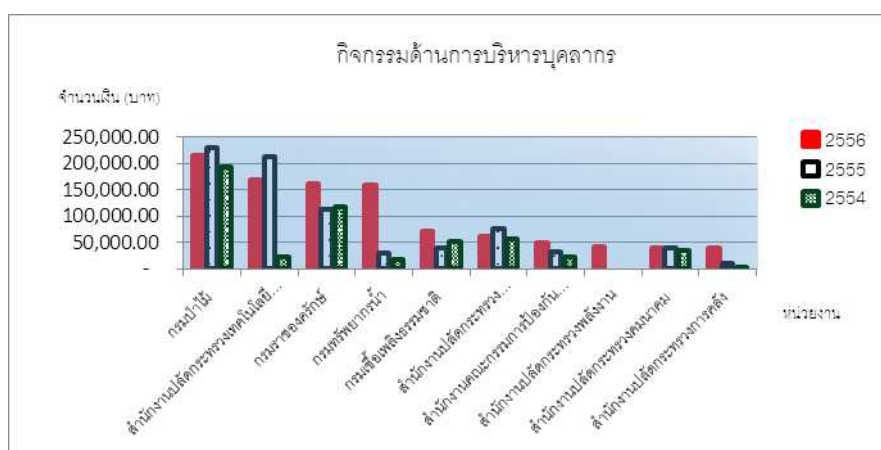


จากตารางที่ 2 แสดงให้เห็นว่า ในปีงบประมาณ พ.ศ. 2556 หน่วยงานที่มีต้นทุนต่อหน่วยกิจกรรมย่อยสูงสุด 10 อันดับแรก เมื่อเปรียบเทียบกับค่าเฉลี่ยพบว่า หน่วยงานที่มีต้นทุนสูงเป็นอันดับแรกสูงกว่าค่าเฉลี่ยถึง 4,719.15% (ค่าเฉลี่ยเท่ากับ 36,057.89 บาทต่อการจัดซื้อจัดจ้าง 1 ครั้ง) และเมื่อเปรียบเทียบต้นทุนของหน่วยงานตนเองกับปีก่อน 2 ปีย้อนหลัง จะพบว่า มีเพียงบางหน่วยงานที่ต้นทุนสูงอย่างต่อเนื่อง เช่น สำนักงานตำรวจแห่งชาติ ต้นทุนสูงเป็นอันดับที่ 1 ตั้งแต่ปีงบประมาณ พ.ศ. 2554 - 2556 เมื่อเปรียบเทียบในภาพรวมทั้งประเทศ

ตารางที่ 6.3 หน่วยงานที่มีต้นทุนต่อหน่วยสูงสุด 10 อันดับแรก ของกิจกรรมด้านการบริหารบุคลากร

อันดับ	หน่วยงาน	ปีงบประมาณ		
		2556	2555	2554
1	กรมป่าไม้	215,394.98	229,491.80	192,442.14
2	สำนักงานปลัดกระทรวงเทคโนโลยีสารสนเทศและการสื่อสาร	169,913.06	211,998.85	23,479.62
3	กรมราชองครักษ์	161,478.41	111,664.65	116,792.06
4	กรมทรัพยากรน้ำ	158,025.13	29,254.70	17,146.71
5	กรมเชื้อเพลิงธรรมชาติ	71,292.95	39,921.92	51,630.19
6	สำนักงานปลัดกระทรวงวิทยาศาสตร์และเทคโนโลยี	60,714.31	75,928.27	56,743.86
7	สำนักงานคณะกรรมการป้องกันและปราบปรามการทุจริตในภาครัฐ	50,514.95	31,448.34	23,396.55
8	สำนักงานปลัดกระทรวงพลังงาน	43,076.98	-	-
9	สำนักงานปลัดกระทรวงคมนาคม	39,593.91	38,911.46	33,800.89
10	สำนักงานปลัดกระทรวงการคลัง	39,305.04	11,187.71	1,927.50

\*\*หมายเหตุ : หน่วยงานที่ไม่มีข้อมูล คือ ไม่ส่งข้อมูล หรือข้อมูลไม่ถูกต้อง ไม่นำมาเปรียบเทียบ

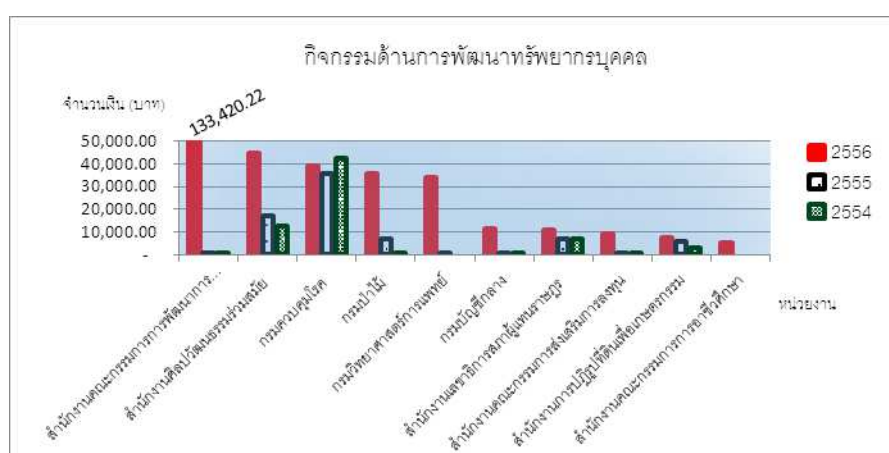


จากตารางที่ 3 แสดงให้เห็นว่า ในปีงบประมาณ พ.ศ. 2556 หน่วยงานที่มีต้นทุนต่อหน่วยกิจกรรมย่อยสูงสุด 10 อันดับแรก เมื่อเปรียบเทียบกับค่าเฉลี่ยพบว่า หน่วยงานที่มีต้นทุนสูงเป็นอันดับแรกสูงกว่าค่าเฉลี่ยถึง 1,190.73% (ค่าเฉลี่ยเท่ากับ 16,687.79 บาทต่อบุคลากร 1 คน) และเมื่อเปรียบเทียบต้นทุนของหน่วยงานตนเองกับปีก่อน 2 ปีย้อนหลัง จะพบว่า มีเพียงบางหน่วยงานที่ต้นทุนสูงอย่างต่อเนื่อง เช่น กรมป่าไม้ คือ ในปีงบประมาณ พ.ศ. 2556 ต้นทุนสูงเป็นอันดับที่ 1 ปีงบประมาณ พ.ศ. 2555 ต้นทุนสูงเป็นอันดับที่ 1 และปีงบประมาณ พ.ศ. 2554 ต้นทุนสูงเป็นอันดับที่ 2 เมื่อเปรียบเทียบในภาพรวมทั้งประเทศ

ตารางที่ 6.4 หน่วยงานที่มีต้นทุนต่อหน่วยสูงสุด 10 อันดับแรก ของกิจกรรมด้านการพัฒนาทรัพยากรบุคคล

อันดับ	หน่วยงาน	ปีงบประมาณ		
		2556	2555	2554
1	สำนักงานคณะกรรมการการพัฒนาระ เศรษฐกิจและสังคมแห่งชาติ	133,420.22	13.42	14.45
2	สำนักงานศิลปวัฒนธรรมร่วมสมัย	44,776.24	17,190.37	12,375.76
3	กรมควบคุมโรค	38,957.46	35,542.07	42,530.01
4	กรมป่าไม้	35,701.39	6,849.61	452.60
5	กรมวิทยาศาสตร์การแพทย์	33,718.99	42.91	-
6	กรมบัญชีกลาง	11,500.47	236.81	752.50
7	สำนักงานเลขาธิการสภาผู้แทนราษฎร	10,885.82	6,975.26	7,117.72
8	สำนักงานคณะกรรมการส่งเสริมการลงทุน	9,394.80	455.78	816.73
9	สำนักงานการปฏิรูปที่ดินเพื่อเกษตรกรรม	7,406.04	5,759.61	3,099.01
10	สำนักงานคณะกรรมการการอาชีวศึกษา	5,488.01	-	-

\*\*หมายเหตุ : หน่วยงานที่ไม่มีข้อมูล คือ ไม่ส่งข้อมูล หรือข้อมูลไม่ถูกต้อง ไม่นำมาเปรียบเทียบ

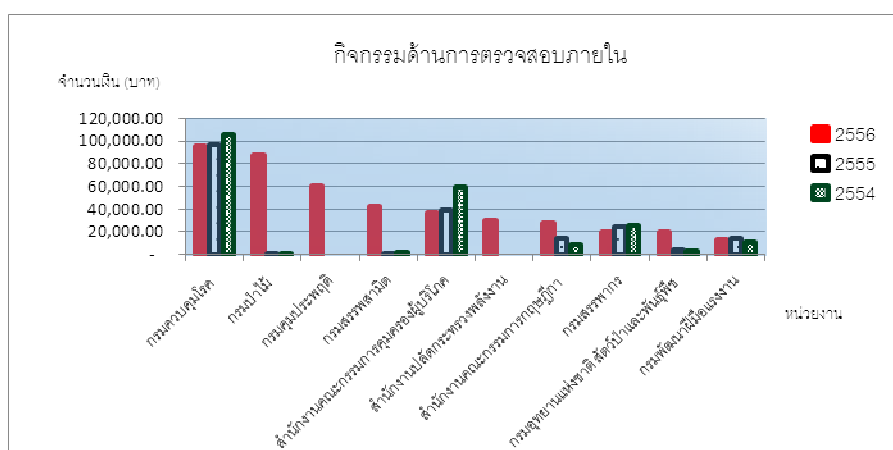


จากตารางที่ 4 แสดงให้เห็นว่า ในปีงบประมาณ พ.ศ. 2556 หน่วยงานที่มีต้นทุนต่อหน่วยกิจกรรมย่อยสูงสุด 10 อันดับแรก เมื่อเปรียบเทียบกับค่าเฉลี่ยพบว่า หน่วยงานที่มีต้นทุนสูงเป็นอันดับแรกสูงกว่าค่าเฉลี่ยถึง 4,312.12% (ค่าเฉลี่ยเท่ากับ 3,023.95 บาทต่อการฝึกอบรม 1 คน 1 ชม.) และเมื่อเปรียบเทียบต้นทุนของหน่วยงานตนเองกับปีก่อน 2 ปีย้อนหลัง จะพบว่า มีเพียงบางหน่วยงานที่ต้นทุนสูงอย่างต่อเนื่อง เช่น กรมควบคุมโรค คือ ในปีงบประมาณ พ.ศ. 2556 ต้นทุนสูงเป็นอันดับที่ 3 ปีงบประมาณ พ.ศ. 2555 ต้นทุนสูงเป็นอันดับที่ 1 และปีงบประมาณ พ.ศ. 2554 ต้นทุนสูงเป็นอันดับที่ 1 เมื่อเปรียบเทียบในภาพรวมทั้งประเทศ

ตารางที่ 6.5 หน่วยงานที่มีต้นทุนต่อหน่วยสูงสุด 10 อันดับแรก ของกิจกรรมด้านการตรวจสอบภายใน

อันดับ	หน่วยงาน	ปีงบประมาณ		
		2556	2555	2554
1	กรมควบคุมโรค	95,872.15	97,116.45	105,402.76
2	กรมป่าไม้	87,743.34	377.83	369.80
3	กรมคุมประพฤติ	60,043.11	-	-
4	กรมสรรพสามิต	42,319.30	166.33	2,040.31
5	สำนักงานคณะกรรมการคุ้มครองผู้บริโภค	36,364.10	39,444.42	59,608.57
6	สำนักงานปลัดกระทรวงพลังงาน	30,163.26	-	-
7	สำนักงานคณะกรรมการกฤษฎีกา	27,479.19	14,499.75	8,793.34
8	กรมสรรพากร	20,044.48	24,493.79	25,485.56
9	กรมอุทยานแห่งชาติ สัตว์ป่าและพันธุ์พืช	19,906.51	4,599.52	2,531.41
10	กรมพัฒนาฝีมือแรงงาน	13,664.37	14,409.93	10,486.00

\*\*หมายเหตุ : หน่วยงานที่ไม่มีข้อมูล คือ ไม่ส่งข้อมูล หรือข้อมูลไม่ถูกต้อง ไม่นำมาเปรียบเทียบ

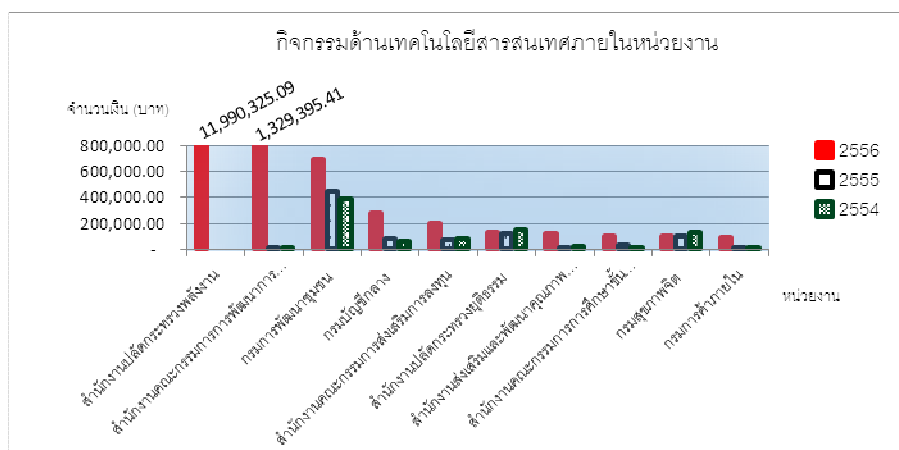


จากตารางที่ 5 แสดงให้เห็นว่า ในปีงบประมาณ พ.ศ. 2556 หน่วยงานที่มีต้นทุนต่อหน่วยกิจกรรมย่อยสูงสุด 10 อันดับแรก เมื่อเปรียบเทียบกับค่าเฉลี่ยพบว่า หน่วยงานที่มีต้นทุนสูงเป็นอันดับแรกสูงกว่าค่าเฉลี่ยถึง 1,361.67% (ค่าเฉลี่ยเท่ากับ 6,559.10 บาทต่อการออกตรวจสอบ 1 ชม. 1 คน) และเมื่อเปรียบเทียบต้นทุนของหน่วยงานตนเองกับปีก่อน 2 ปีซ้อนหลัง จะพบว่า มีเพียงบางหน่วยงานที่ต้นทุนสูงอย่างต่อเนื่อง เช่น กรมควบคุมโรค คือ ในปีงบประมาณ พ.ศ. 2556 ต้นทุนสูงเป็นอันดับที่ 1 ปีงบประมาณ พ.ศ. 2555 ต้นทุนสูงเป็นอันดับที่ 1 และปีงบประมาณ พ.ศ. 2554 ต้นทุนสูงเป็นอันดับที่ 5 เมื่อเปรียบเทียบในภาพรวมทั้งประเทศ

ตารางที่ 6.6 หน่วยงานที่มีต้นทุนต่อหน่วยสูงสุด 10 อันดับแรก ของกิจกรรมด้านเทคโนโลยีสารสนเทศภายในหน่วยงาน

อันดับ	หน่วยงาน	ปีงบประมาณ		
		2556	2555	2554
1	สำนักงานปลัดกระทรวงพลังงาน	11,990,325.09	-	-
2	สำนักงานคณะกรรมการการพัฒนาการเศรษฐกิจและสังคมแห่งชาติ	1,329,395.41	11,039.63	11,575.29
3	กรมการพัฒนาชุมชน	692,271.63	452,550.19	386,849.04
4	กรมบัญชีกลาง	280,436.81	79,862.21	59,009.51
5	สำนักงานคณะกรรมการส่งเสริมการลงทุน	203,824.11	78,017.71	84,528.11
6	สำนักงานปลัดกระทรวงยุติธรรม	135,838.68	125,548.70	152,961.23
7	สำนักงานส่งเสริมและพัฒนาคุณภาพชีวิตคนพิการแห่งชาติ	124,663.35	16,878.54	24,937.61
8	สำนักงานคณะกรรมการการศึกษาขั้นพื้นฐาน	104,517.31	31,380.23	14,533.87
9	กรมสุขภาพจิต	104,239.69	106,734.39	134,233.54
10	กรมการค้าภายใน	88,566.45	15,941.44	6,472.22

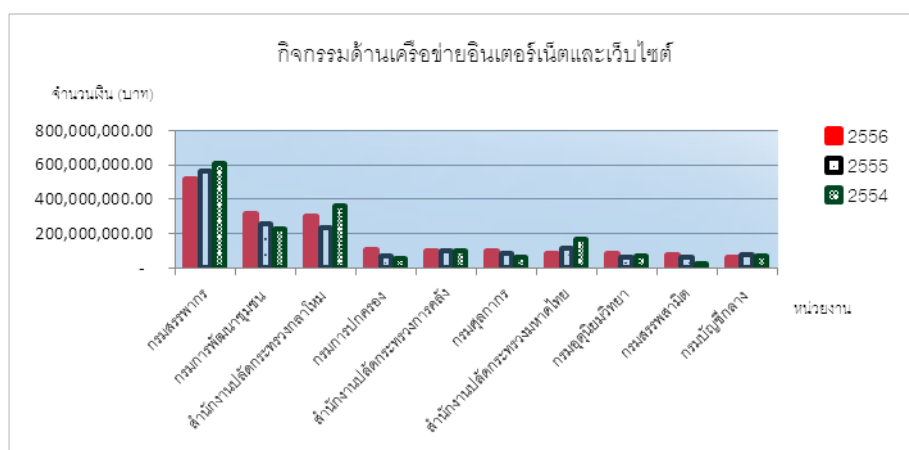
\*\*หมายเหตุ : หน่วยงานที่ไม่มีข้อมูล คือ ไม่ส่งข้อมูล หรือข้อมูลไม่ถูกต้อง ไม่นำมาเปรียบเทียบ



จากตารางที่ 6 แสดงให้เห็นว่า ในปีงบประมาณ พ.ศ. 2556 หน่วยงานที่มีต้นทุนต่อหน่วยกิจกรรมย่อยสูงสุด 10 อันดับแรก เมื่อเปรียบเทียบกับค่าเฉลี่ยพบว่า หน่วยงานที่มีต้นทุนสูงเป็นอันดับแรก สูงกว่าค่าเฉลี่ยถึง 8,730.75% (ค่าเฉลี่ยเท่ากับ 135,779.30 บาทต่อเครื่องคอมพิวเตอร์ 1 เครื่อง) และเมื่อเปรียบเทียบต้นทุนของหน่วยงานตนเองกับปีก่อน 2 ปีย้อนหลัง จะพบว่า มีเพียงบางหน่วยงานที่ต้นทุนสูงอย่างต่อเนื่อง เช่น กรมการพัฒนาชุมชน คือ ในปีงบประมาณ พ.ศ. 2556 ต้นทุนสูงเป็นอันดับที่ 3 ปีงบประมาณ พ.ศ. 2555 ต้นทุนสูงเป็นอันดับที่ 1 และปีงบประมาณ พ.ศ. 2554 ต้นทุนสูงเป็นอันดับที่ 6 เมื่อเปรียบเทียบในภาพรวมทั้งประเทศ

ตารางที่ 6.7 หน่วยงานที่มีต้นทุนต่อหน่วยสูงสุด 10 อันดับแรก ของกิจกรรมด้านเครือข่ายอินเทอร์เน็ตและเว็บไซต์

อันดับ	หน่วยงาน	ปีงบประมาณ		
		2556	2555	2554
1	กรมสรรพากร	517,054,277.10	561,735,759.06	605,695,012.27
2	กรมการพัฒนาชุมชน	314,983,592.48	257,387,923.25	226,306,687.01
3	สำนักงานปลัดกระทรวงกลาโหม	301,416,704.92	235,594,196.55	358,519,701.01
4	กรมการปกครอง	108,957,996.66	68,676,890.13	50,855,439.30
5	สำนักงานปลัดกระทรวงการคลัง	99,767,563.00	101,471,878.00	98,326,006.00
6	กรมศุลกากร	98,914,914.21	81,291,436.46	61,679,435.71
7	สำนักงานปลัดกระทรวงมหาดไทย	81,518,517.48	116,343,776.88	168,938,334.21
8	กรมอุตุนิยมวิทยา	80,737,716.17	62,239,886.60	72,683,296.54
9	กรมสรรพสามิต	75,068,837.88	61,598,242.82	25,523,313.74
10	กรมบัญชีกลาง	64,719,220.83	75,223,954.75	68,249,049.36

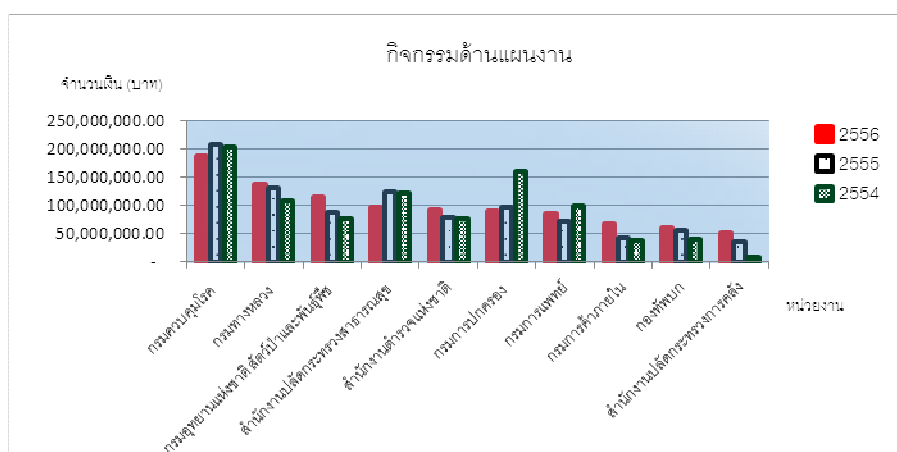


จากตารางที่ 7 แสดงให้เห็นว่า ในปีงบประมาณ พ.ศ. 2556 หน่วยงานที่มีต้นทุนต่อหน่วยกิจกรรมย่อยสูงสุด 10 อันดับแรก เมื่อเปรียบเทียบกับค่าเฉลี่ยพบว่า หน่วยงานที่มีต้นทุนสูงเป็นอันดับแรกสูงกว่าค่าเฉลี่ยถึง 1,961.81% (ค่าเฉลี่ยเท่ากับ 25,077,664.70 บาทต่อ 1 ระบบ) และเมื่อเปรียบเทียบต้นทุนของหน่วยงานตนเองกับปีก่อน 2 ปีย้อนหลัง จะพบว่า มีเพียงบางหน่วยงานที่ต้นทุนสูงอย่างต่อเนื่อง เช่น กรมสรรพากร ต้นทุนสูงเป็นอันดับที่ 1 ตั้งแต่ปีงบประมาณ พ.ศ. 2554 - 2556 เมื่อเปรียบเทียบในภาพรวมทั้งประเทศ



ตารางที่ 6.8 หน่วยงานที่มีต้นทุนต่อหน่วยสูงสุด 10 อันดับแรก ของกิจกรรมด้านแผนงาน

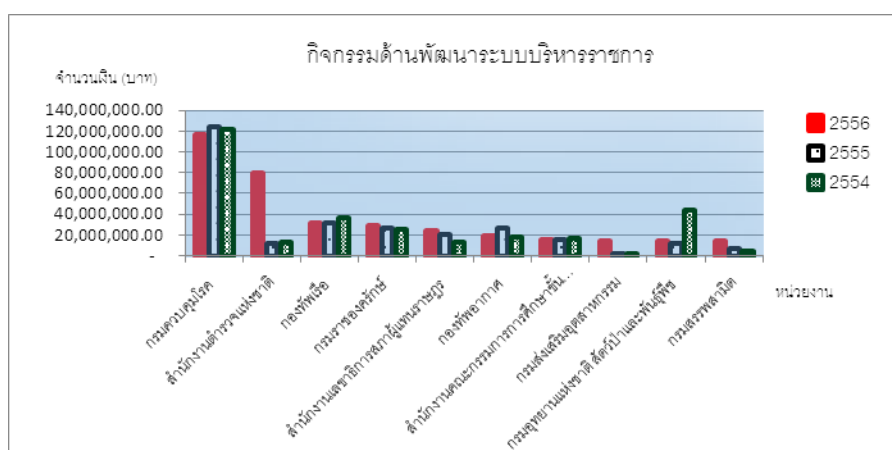
อันดับ	หน่วยงาน	ปีงบประมาณ		
		2556	2555	2554
1	กรมควบคุมโรค	188,737,356.42	209,485,887.87	203,795,359.63
2	กรมทางหลวง	137,820,518.76	130,163,633.49	109,214,856.30
3	กรมอุทยานแห่งชาติ สัตว์ป่าและพันธุ์พืช	115,204,899.87	87,958,060.01	77,000,188.43
4	สำนักงานปลัดกระทรวงสาธารณสุข	96,564,400.88	125,454,969.82	121,002,922.56
5	สำนักงานตำรวจแห่งชาติ	91,985,441.63	78,540,196.96	77,100,246.50
6	กรมการปกครอง	90,429,059.76	96,794,964.50	161,517,565.74
7	กรมการแพทย์	86,257,135.56	72,797,223.35	100,316,181.15
8	กรมการคำภายใน	66,841,127.72	42,873,239.57	38,710,009.61
9	กองทัพบก	60,468,415.72	55,129,432.42	40,421,876.96
10	สำนักงานปลัดกระทรวงการคลัง	51,362,271.00	35,025,260.00	7,192,536.00



จากตารางที่ 8 แสดงให้เห็นว่า ในปีงบประมาณ พ.ศ. 2556 หน่วยงานที่มีต้นทุนต่อหน่วยกิจกรรมย่อยสูงสุด 10 อันดับแรก เมื่อเปรียบเทียบกับค่าเฉลี่ยพบว่า หน่วยงานที่มีต้นทุนสูงเป็นอันดับแรกสูงกว่าค่าเฉลี่ยถึง 894.32% (ค่าเฉลี่ยเท่ากับ 18,981,476.78 บาทต่อ 1 ด้าน) และเมื่อเปรียบเทียบต้นทุนของหน่วยงานตนเองกับปีก่อน 2 ปีย้อนหลัง จะพบว่า มีเพียงบางหน่วยงานที่ต้นทุนสูงอย่างต่อเนื่อง เช่น กรมควบคุมโรค คือ ในปีงบประมาณ พ.ศ. 2556 ต้นทุนสูงเป็นอันดับที่ 1 ปีงบประมาณ พ.ศ. 2555 ต้นทุนสูงเป็นอันดับที่ 4 และปีงบประมาณ พ.ศ. 2554 ต้นทุนสูงเป็นอันดับที่ 5 เมื่อเปรียบเทียบในภาพรวมทั้งประเทศ

ตารางที่ 6.9 หน่วยงานที่มีต้นทุนต่อหน่วยสูงสุด 10 อันดับแรก ของกิจกรรมด้านพัฒนาระบบบริหารราชการ

อันดับ	หน่วยงาน	ปีงบประมาณ		
		2556	2555	2554
1	กรมควบคุมโรค	116,349,988.00	124,280,487.89	121,006,902.64
2	สำนักงานตำรวจแห่งชาติ	79,462,032.01	11,443,632.14	13,100,068.13
3	กองทัพเรือ	31,535,124.14	31,594,624.10	37,024,878.78
4	กรมราชองครักษ์	29,086,680.00	26,012,909.79	25,883,727.42
5	สำนักงานเลขาธิการสภาผู้แทนราษฎร	23,814,603.86	20,060,786.63	13,105,230.03
6	กองทัพอากาศ	18,926,817.90	26,891,181.74	17,688,452.45
7	สำนักงานคณะกรรมการการศึกษาขั้นพื้นฐาน	15,166,331.34	15,021,056.25	16,612,419.33
8	กรมส่งเสริมอุตสาหกรรม	14,407,326.05	2,110,516.00	2,344,601.13
9	กรมอุทยานแห่งชาติ สัตว์ป่าและพันธุ์พืช	14,262,544.77	11,578,578.22	44,233,334.72
10	กรมสรรพสามิต	14,071,014.97	6,317,640.84	3,977,941.50

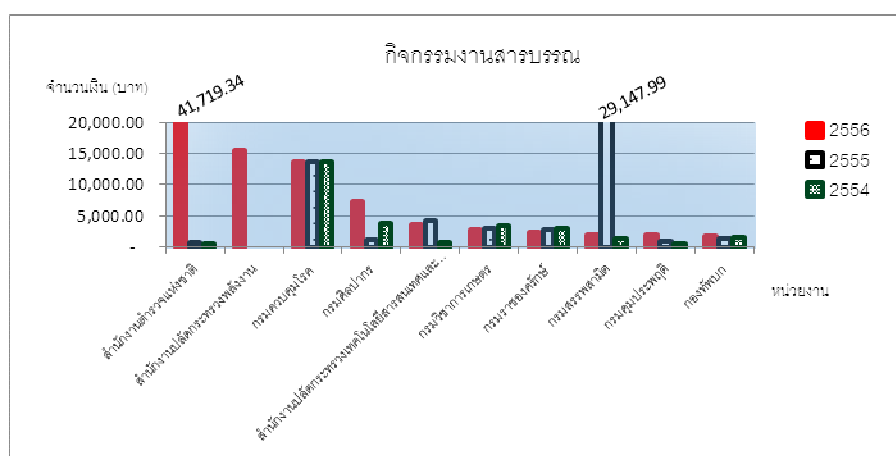


จากตารางที่ 9 แสดงให้เห็นว่า ในปีงบประมาณ พ.ศ. 2556 หน่วยงานที่มีต้นทุนต่อหน่วยกิจกรรมย่อยสูงสุด 10 อันดับแรก เมื่อเปรียบเทียบกับค่าเฉลี่ยพบว่า หน่วยงานที่มีต้นทุนสูงเป็นอันดับแรก สูงกว่าค่าเฉลี่ยถึง 1,692.22% (ค่าเฉลี่ยเท่ากับ 6,491,946.40 บาทต่อ 1 ด้าน) และเมื่อเปรียบเทียบต้นทุนของหน่วยงานตนเองกับปีก่อน 2 ปีย้อนหลัง จะพบว่า มีเพียงบางหน่วยงานที่ต้นทุนสูงอย่างต่อเนื่อง เช่น กรมควบคุมโรค คือ ในปีงบประมาณ พ.ศ. 2556 ต้นทุนสูงเป็นอันดับที่ 1 ปีงบประมาณ พ.ศ. 2555 ต้นทุนสูงเป็นอันดับที่ 1 และปีงบประมาณ พ.ศ. 2554 ต้นทุนสูงเป็นอันดับที่ 2 เมื่อเปรียบเทียบในภาพรวมทั้งประเทศ

ตารางที่ 6.10 หน่วยงานที่มีต้นทุนต่อหน่วยสูงสุด 10 อันดับแรก ของกิจกรรมงานสารบรรณ

อันดับ	หน่วยงาน	ปีงบประมาณ		
		2556	2555	2554
1	สำนักงานตำรวจแห่งชาติ	41,719.34	814.41	582.14
2	สำนักงานปลัดกระทรวงพลังงาน	15,445.44	-	-
3	กรมควบคุมโรค	13,709.74	13,701.31	13,629.85
4	กรมศิลปากร	7,231.27	1,055.59	3,783.79
5	สำนักงานปลัดกระทรวงเทคโนโลยีสารสนเทศและการสื่อสาร	3,530.55	4,313.38	721.71
6	กรมวิชาการเกษตร	2,788.10	2,958.90	3,306.28
7	กรมราชองครักษ์	2,293.41	2,875.21	3,034.60
8	กรมสรรพสามิต	2,012.32	29,147.99	1,307.84
9	กรมคุมประพฤติ	1,869.08	923.48	530.93
10	กองทัพบก	1,804.26	1,375.18	1,449.96

\*\*หมายเหตุ : หน่วยงานที่ไม่มีข้อมูล คือ ไม่ส่งข้อมูล หรือข้อมูลไม่ถูกต้อง ไม่นำมาเปรียบเทียบ

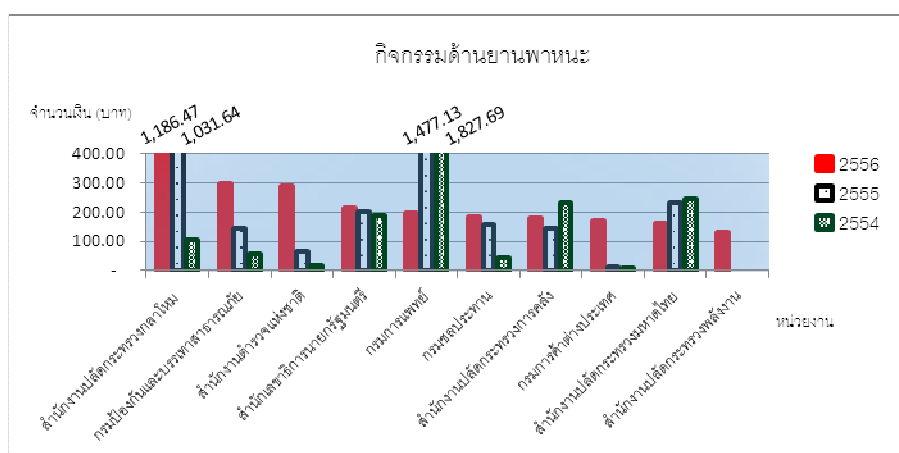


จากตารางที่ 10 แสดงให้เห็นว่า ในปีงบประมาณ พ.ศ. 2556 หน่วยงานที่มีต้นทุนต่อหน่วยกิจกรรมย่อยสูงสุด 10 อันดับแรก เมื่อเปรียบเทียบกับค่าเฉลี่ยพบว่า หน่วยงานที่มีต้นทุนสูงเป็นอันดับแรก สูงกว่าค่าเฉลี่ยถึง 4,327.58% (ค่าเฉลี่ยเท่ากับ 942.26 บาทต่อหนังสือที่รับ-ส่ง 1 ฉบับ) และเมื่อเปรียบเทียบต้นทุนของหน่วยงานตนเองกับปีก่อน 2 ปีย้อนหลัง จะพบว่า มีเพียงบางหน่วยงานที่ต้นทุนสูงอย่างต่อเนื่อง เช่น กรมควบคุมโรค คือ ในปีงบประมาณ พ.ศ. 2556 ต้นทุนสูงเป็นอันดับที่ 3 ปีงบประมาณ พ.ศ. 2555 ต้นทุนสูงเป็นอันดับที่ 2 และปีงบประมาณ พ.ศ. 2554 ต้นทุนสูงเป็นอันดับที่ 1 เมื่อเปรียบเทียบในภาพรวมทั้งประเทศ

ตารางที่ 6.11 หน่วยงานที่มีต้นทุนต่อหน่วยสูงสุด 10 อันดับแรก ของกิจกรรมด้านยานพาหนะ

อันดับ	หน่วยงาน	ปีงบประมาณ		
		2556	2555	2554
1	สำนักงานปลัดกระทรวงกลาโหม	1,186.47	1,031.64	107.02
2	กรมป้องกันและบรรเทาสาธารณภัย	300.13	144.30	55.94
3	สำนักงานตำรวจแห่งชาติ	290.88	66.69	17.00
4	สำนักเลขาธิการนายกรัฐมนตรี	215.32	200.65	189.35
5	กรมการแพทย์	198.30	1,477.13	1,827.69
6	กรมชลประทาน	183.25	159.41	43.19
7	สำนักงานปลัดกระทรวงการคลัง	180.94	142.42	230.50
8	กรมการค้าต่างประเทศ	170.93	13.25	10.05
9	สำนักงานปลัดกระทรวงมหาดไทย	160.72	233.72	246.92
10	สำนักงานปลัดกระทรวงพลังงาน	130.60	-	-

\*\*หมายเหตุ : หน่วยงานที่ไม่มีข้อมูล คือ ไม่ส่งข้อมูล หรือข้อมูลไม่ถูกต้อง ไม่นำมาเปรียบเทียบ



จากตารางที่ 11 แสดงให้เห็นว่า ในปีงบประมาณ พ.ศ. 2556 หน่วยงานที่มีต้นทุนต่อหน่วยกิจกรรมย่อยสูงสุด 10 อันดับแรก เมื่อเปรียบเทียบกับค่าเฉลี่ยพบว่า หน่วยงานที่มีต้นทุนสูงเป็นอันดับแรกต่ำกว่าค่าเฉลี่ยถึง 2,211.66% (ค่าเฉลี่ยเท่ากับ 51.33 บาทต่อหนังสือที่รับ-ส่ง 1 ฉบับ) และเมื่อเปรียบเทียบต้นทุนของหน่วยงานตนเองกับปีก่อน 2 ปีย้อนหลัง จะพบว่า มีเพียงบางหน่วยงานที่ต้นทุนสูงอย่างต่อเนื่อง เช่น กรมการแพทย์ คือ ในปีงบประมาณ พ.ศ. 2556 ต้นทุนสูงเป็นอันดับที่ 5 ปีงบประมาณ พ.ศ. 2555 ต้นทุนสูงเป็นอันดับที่ 1 และปีงบประมาณ พ.ศ. 2554 ต้นทุนสูงเป็นอันดับที่ 2 เมื่อเปรียบเทียบในภาพรวมทั้งประเทศ

## บทที่ 7

### บทสรุปและข้อเสนอแนะในการวางแผนการลดรายจ่ายภาครัฐ

#### บทสรุป

1. การคำนวณต้นทุนกิจกรรมและผลผลิตของส่วนราชการ ตามวิธีการที่กรมบัญชีกลาง กำหนดทำให้ได้ฐานข้อมูลการดำเนินงานภาครัฐในระดับภาพรวมและระดับภาพย่อยของหน่วยงาน ภาครัฐ ทำให้หน่วยงานสามารถนำข้อมูลไปใช้ประโยชน์ด้านต่าง ๆ เช่น ส่วนราชการใช้ ข้อมูลในการพิจารณาหาแนวทางปรับปรุงประสิทธิภาพการดำเนินงาน เป็นต้น เพื่อให้เกิดข้อมูลที่ เป็นประโยชน์ต่อผู้บริหารและนำไปปรับปรุงประสิทธิภาพการดำเนินงานในระดับสำนักฯ กอง ศูนย์ ได้ โดยกำหนดและจัดประเภทศูนย์ต้นทุนภายใต้ส่วนราชการออกเป็นศูนย์ต้นทุนหลัก และศูนย์ต้นทุนสนับสนุน

2. กรมบัญชีกลางได้นำข้อมูลกิจกรรมในส่วนของการบริหารจัดการภาครัฐ ที่เหมือนกันมารวบรวมวิเคราะห์โดยสามารถสรุปได้ว่ามีต้นทุนรวมของทุกส่วนราชการ ในกิจกรรมสนับสนุน 11 ด้าน ดังนี้

● กิจกรรมด้านการเงินและบัญชี	ต้นทุนรวม	23,177,962,979.69 บาท
● กิจกรรมด้านการพัสดุ	ต้นทุนรวม	9,399,751,997.49 บาท
● กิจกรรมด้านบริหารบุคลากร	ต้นทุนรวม	25,198,231,961.21 บาท
● กิจกรรมด้านพัฒนาทรัพยากรบุคคล	ต้นทุนรวม	4,907,972,725.44 บาท
● กิจกรรมด้านตรวจสอบภายใน	ต้นทุนรวม	1,032,807,827.34 บาท
● กิจกรรมด้านเทคโนโลยีสารสนเทศภายในหน่วยงาน	ต้นทุนรวม	3,263,019,935.53 บาท
● กิจกรรมด้านเครือข่ายอินเทอร์เน็ตและเว็บไซต์	ต้นทุนรวม	2,934,086,770.09 บาท
● กิจกรรมด้านแผนงาน	ต้นทุนรวม	2,334,721,644.00 บาท
● กิจกรรมด้านพัฒนาระบบบริหารราชการ	ต้นทุนรวม	817,985,246.49 บาท
● กิจกรรมด้านงานสารบรรณ	ต้นทุนรวม	6,210,066,501.79 บาท
● กิจกรรมด้านยานพาหนะ	ต้นทุนรวม	3,111,041,177.79 บาท

โดยมีต้นทุนต่อหน่วยของกิจกรรมด้านการเงินและบัญชีเฉลี่ยเท่ากับ 3,842.30 บาท ต่อเอกสารรายการ ต้นทุนต่อหน่วยของกิจกรรมด้านการพัสดุเฉลี่ยเท่ากับ 36,057.89 บาทต่อครั้ง ของการจัดซื้อจัดจ้าง ต้นทุนต่อหน่วยของกิจกรรมด้านบริหารบุคลากรเฉลี่ยเท่ากับ 16,687.79 บาท ต่อบุคลากรหนึ่งคน ต้นทุนต่อหน่วยของกิจกรรมด้านพัฒนาทรัพยากรบุคคลเฉลี่ยเท่ากับ 3,023.95 บาท ต่อชั่วโมง-คน ต้นทุนต่อหน่วยของกิจกรรมด้านตรวจสอบภายในเฉลี่ยเท่ากับ 6,559.10 บาท ต่องานตรวจสอบต่อคน-วัน ต้นทุนต่อหน่วยของกิจกรรมด้านเทคโนโลยีสารสนเทศภายในหน่วยงาน เฉลี่ยเท่ากับ 135,779.30 บาทต่อจำนวนเครื่องคอมพิวเตอร์ ต้นทุนต่อหน่วยของกิจกรรมด้าน เครือข่ายอินเทอร์เน็ตและเว็บไซต์เฉลี่ยเท่ากับ 25,077,664.70 บาทต่อ 1 ระบบ ต้นทุนต่อหน่วย ของกิจกรรมด้านแผนงานเฉลี่ยเท่ากับ 18,981,476.78 บาทต่อ 1 ด้าน ต้นทุนต่อหน่วยของ กิจกรรมด้านพัฒนาระบบบริหารราชการเฉลี่ยเท่ากับ 6,491,946.40 บาทต่อ 1 ด้าน ต้นทุนต่อหน่วย ของกิจกรรมด้านงานสารบรรณเฉลี่ยเท่ากับ 942.26 บาทต่อจำนวนหนังสือเข้า-ออก ต้นทุนต่อหน่วย ของกิจกรรมด้านยานพาหนะเฉลี่ยเท่ากับ 51.33 บาทต่อกิโลเมตร

### 3. การเปลี่ยนแปลงต้นทุนของกิจกรรมสนับสนุน 11 ด้านระหว่างปี 2555 และปี 2556 ดังนี้

- กิจกรรมด้านการเงินและบัญชี ต้นทุนต่อหน่วยเปลี่ยนแปลงเพิ่มขึ้น(ลดลง) ระหว่าง 0% - 50% จำนวน 92 ส่วนราชการ และเปลี่ยนแปลงเพิ่มขึ้น(ลดลง) 50% ขึ้นไป จำนวน 37 ส่วนราชการ
- กิจกรรมด้านพัสดุ ต้นทุนต่อหน่วยเปลี่ยนแปลงเพิ่มขึ้น(ลดลง)ระหว่าง 0% - 50% จำนวน 83 ส่วนราชการ และเปลี่ยนแปลงเพิ่มขึ้น(ลดลง) 50% ขึ้นไป จำนวน 46 ส่วนราชการ
- กิจกรรมด้านบริหารบุคลากร ต้นทุนต่อหน่วยเปลี่ยนแปลงเพิ่มขึ้น(ลดลง) ระหว่าง 0% - 50% จำนวน 104 ส่วนราชการ และเปลี่ยนแปลงเพิ่มขึ้น(ลดลง) 50% ขึ้นไป จำนวน 25 ส่วนราชการ
- กิจกรรมด้านพัฒนาทรัพยากรบุคคล ต้นทุนต่อหน่วยเปลี่ยนแปลงเพิ่มขึ้น(ลดลง) ระหว่าง 0% - 50% จำนวน 80 ส่วนราชการ และเปลี่ยนแปลงเพิ่มขึ้น(ลดลง) 50% ขึ้นไป จำนวน 49 ส่วนราชการ
- กิจกรรมด้านตรวจสอบภายใน ต้นทุนต่อหน่วยเปลี่ยนแปลงเพิ่มขึ้น(ลดลง) ระหว่าง 0% - 50% จำนวน 99 ส่วนราชการ และเปลี่ยนแปลงเพิ่มขึ้น(ลดลง) 50% ขึ้นไป จำนวน 29 ส่วนราชการ

- กิจกรรมด้านเทคโนโลยีสารสนเทศภายในหน่วยงาน ต้นทุนต่อหน่วยเปลี่ยนแปลงเพิ่มขึ้น(ลดลง)ระหว่าง 0% - 50% จำนวน 81 ส่วนราชการ และเปลี่ยนแปลงเพิ่มขึ้น(ลดลง) 50% ขึ้นไป จำนวน 45 ส่วนราชการ
- กิจกรรมด้านเครือข่ายอินเทอร์เน็ตและเว็บไซต์ ต้นทุนต่อหน่วยเปลี่ยนแปลงเพิ่มขึ้น(ลดลง)ระหว่าง 0% - 50% จำนวน 81 ส่วนราชการ และเปลี่ยนแปลงเพิ่มขึ้น(ลดลง) 50% ขึ้นไป จำนวน 29 ส่วนราชการ
- กิจกรรมด้านแผนงาน ต้นทุนต่อหน่วยเปลี่ยนแปลงเพิ่มขึ้น(ลดลง)ระหว่าง 0% - 50% จำนวน 92 ส่วนราชการ และเปลี่ยนแปลงเพิ่มขึ้น(ลดลง) 50% ขึ้นไป จำนวน 28 ส่วนราชการ
- กิจกรรมด้านพัฒนาระบบบริหารราชการ ต้นทุนต่อหน่วยเปลี่ยนแปลงเพิ่มขึ้น(ลดลง)ระหว่าง 0% - 50% จำนวน 97 ส่วนราชการ และเปลี่ยนแปลงเพิ่มขึ้น(ลดลง) 50% ขึ้นไป จำนวน 26 ส่วนราชการ
- กิจกรรมด้านงานสารบรรณ ต้นทุนต่อหน่วยเปลี่ยนแปลงเพิ่มขึ้น(ลดลง)ระหว่าง 0% - 50% จำนวน 89 ส่วนราชการ และเปลี่ยนแปลงเพิ่มขึ้น(ลดลง) 50% ขึ้นไป จำนวน 38 ส่วนราชการ
- กิจกรรมด้านยานพาหนะ ต้นทุนต่อหน่วยเปลี่ยนแปลงเพิ่มขึ้น(ลดลง)ระหว่าง 0% - 50% จำนวน 95 ส่วนราชการ และเปลี่ยนแปลงเพิ่มขึ้น(ลดลง) 50% ขึ้นไป จำนวน 31 ส่วนราชการ

### ข้อสังเกต

1. หากวิเคราะห์ข้อมูลต้นทุนต่อหน่วยที่ส่วนราชการคำนวณขึ้นในปี 2556 ในกิจกรรมสนับสนุน 11 ด้าน พบว่าอาจมีความแตกต่างของผลการคำนวณต่อหน่วยที่เกิดจากส่วนราชการระบุค่าใช้จ่ายไม่ถูกต้องตามศูนย์ต้นทุน การใช้เกณฑ์การปันส่วนต้นทุนรวมเข้าสู่กิจกรรมที่ไม่เหมาะสมหรืออาจเกิดขึ้นจากการปันส่วนที่ไม่ได้แจกแจงต้นทุนไปสู่กิจกรรมสนับสนุนด้านอื่นๆ นอกเหนือจากกิจกรรมสนับสนุน 11 ด้านที่กรมบัญชีกลางกำหนด
2. การวิเคราะห์ต้นทุนต่อหน่วย ควรพิจารณาถึงคุณภาพและเวลาในการส่งมอบสินค้าและบริการสาธารณะด้วย หรือระดับความสำเร็จในเกณฑ์การให้คะแนนตามคำรับรองการปฏิบัติราชการที่เกี่ยวข้อง โดยพิจารณาเชื่อมโยงต้นทุนของหน่วยงานกับข้อมูลผลการปฏิบัติงานของหน่วยงานในกิจกรรมนั้นด้วย
3. การนำเสนอข้อมูลต้นทุนกิจกรรมและต้นทุนผลผลิต ต้องมีการรายงานอย่างสม่ำเสมอเพื่อการตัดสินใจในการบริหารภายในหน่วยงาน ในปัจจุบันส่วนราชการส่งรายงานให้สำนักงานงบประมาณ

สำนักงานคณะกรรมการพัฒนาระบบราชการ และกรมบัญชีกลาง ปีละ 1 ครั้ง แต่ไม่ได้ใช้ในการบริหารทรัพยากรหรือบริหารการใช้จ่ายเงินในกิจกรรมต่าง ๆ อย่างสม่ำเสมอ

4. ผลการเปรียบเทียบต้นทุนต่อหน่วยระหว่างปี 2555 และ ปี 2556 ในกิจกรรมสนับสนุน 11 ด้าน พบว่าอาจมีความแตกต่างของผลการคำนวณต่อหน่วยผลผลิตที่เกิดจากการใช้เกณฑ์การปันส่วนต้นทุนรวมเข้าสู่กิจกรรมที่ไม่สม่ำเสมอ 2 ปีงบประมาณ เกณฑ์การปันส่วนปีก่อนอาจไม่ถูกต้องเหมาะสมจึงทำการแก้ไขในปีปัจจุบันและไม่ได้กลับไปแก้ไขปีก่อน

### ข้อเสนอแนะ

ในการเปรียบเทียบต้นทุนกิจกรรมนั้นต้องเป็นกิจกรรมที่เหมือนกันโดยมีระดับคุณภาพเดียวกัน ซึ่งการวิเคราะห์เปรียบเทียบต้นทุนต่อหน่วยของกิจกรรมระหว่างส่วนราชการ ทำให้เกิดการ Benchmark การดำเนินงานระหว่างกัน เพื่อให้เกิดกระบวนการปรับปรุง กระบวนการทำงานมุ่งสู่ผลสัมฤทธิ์ โดยเทียบเคียงหน่วยงานที่มีวิธีปฏิบัติที่ดีที่สุด (Best Practice) และหน่วยงานที่มีผลการดำเนินงานดีอย่างกว่าสามารถปรับปรุงพัฒนาโดยการเทียบเคียงดังกล่าวได้เช่นกัน ซึ่งเป็นการวิเคราะห์เปรียบเทียบเชิงปริมาณ ทั้งนี้ การวิเคราะห์เปรียบเทียบเพื่อนำไปพิจารณาประกอบการตัดสินใจ จะต้องอาศัยข้อมูลเชิงคุณภาพประกอบด้วย

การวางแผนลดรายจ่ายของภาครัฐในส่วนที่เกี่ยวข้องกับการคำนวณต้นทุนของกิจกรรมสนับสนุนของหน่วยงานภาครัฐ คือ การจัดทำแผนเพิ่มประสิทธิภาพของส่วนราชการ โดยใช้ผลการคำนวณต้นทุนของกิจกรรมสนับสนุนของตนเองเปรียบเทียบกับส่วนราชการอื่นที่มีขนาดขององค์กร และมีภารกิจคล้ายคลึงกัน จะเห็นว่าหากผู้บริหารของส่วนราชการตระหนักถึงความสำคัญและมีส่วนร่วมในการผลักดันให้มีการดำเนินงานตามแผนเพิ่มประสิทธิภาพที่ได้กำหนดไว้ก็จะส่งผลให้ต้นทุนในกิจกรรมสนับสนุนของส่วนราชการลดลงได้

ส่วนราชการที่มีต้นทุนต่อหน่วยของกิจกรรมสนับสนุนแต่ละกิจกรรมสูงสุด 10 อันดับ ต้องทำการลดรายจ่ายต่อหน่วย หรือนำไปจัดทำแผนเพิ่มประสิทธิภาพการดำเนินงาน ได้แก่

#### 1. กิจกรรมด้านการเงินและบัญชีต้นทุนต่อหน่วยสูงสุด 10 อันดับ

อันดับ	หน่วยงาน	จำนวนเงิน(บาท)
1	กรมคุมประพฤติ	195,211.94
2	สำนักงานปลัดกระทรวงอุตสาหกรรม	107,183.98
3	กองทัพบก	33,721.41
4	กรมโยธาธิการและผังเมือง	13,384.91
5	สำนักงานคณะกรรมการการศึกษาขั้นพื้นฐาน	10,984.34



อันดับ	หน่วยงาน	จำนวนเงิน(บาท)
6	กรมการแพทย์	10,573.78
7	กรมราชองครักษ์	8,859.98
8	สำนักงานบริหารหนี้สาธารณะ	7,486.71
9	กรมเชื้อเพลิงธรรมชาติ	7,006.57
10	สำนักงานปลัดกระทรวงพลังงาน	6,604.62

2. กิจกรรมด้านการพัสดุดันทุนต่อหน่วยสูงที่สุด 10 อันดับ

อันดับ	หน่วยงาน	จำนวนเงิน(บาท)
1	สำนักงานตำรวจแห่งชาติ	1,737,681.93
2	สำนักงานปลัดกระทรวงอุตสาหกรรม	552,452.62
3	กองทัพบก	315,426.63
4	กรมคุมประพฤติ	253,477.81
5	กองทัพเรือ	225,050.16
6	กองทัพอากาศ	178,522.22
7	สำนักงานปลัดกระทรวงเกษตรและสหกรณ์	88,252.80
8	สำนักงานบริหารหนี้สาธารณะ	61,463.88
9	สำนักงานสถิติแห่งชาติ	56,965.24
10	กรมพินิจและคุ้มครองเด็กและเยาวชน	56,009.58

3. กิจกรรมด้านการบริหารบุคลากรต้นทุนต่อหน่วยสูงที่สุด 10 อันดับ

อันดับ	หน่วยงาน	จำนวนเงิน(บาท)
1	กรมป่าไม้	215,394.98
2	สำนักงานปลัดกระทรวงเทคโนโลยีสารสนเทศและการสื่อสาร	169,913.06
3	กรมราชองครักษ์	161,478.41
4	กรมทรัพยากรน้ำ	158,025.13
5	กรมเชื้อเพลิงธรรมชาติ	71,292.95
6	สำนักงานปลัดกระทรวงวิทยาศาสตร์และเทคโนโลยี	60,714.31
7	สำนักงานคณะกรรมการป้องกันและปราบปรามการทุจริตในภาครัฐ	50,514.95
8	สำนักงานปลัดกระทรวงพลังงาน	43,076.98
9	สำนักงานปลัดกระทรวงคมนาคม	39,593.91
10	สำนักงานปลัดกระทรวงการคลัง	39,305.04

4. กิจกรรมด้านการพัฒนาทรัพยากรบุคคลต้นทุนต่อหน่วยสูงที่สุด 10 อันดับ

อันดับ	หน่วยงาน	จำนวนเงิน(บาท)
1	สำนักงานคณะกรรมการการพัฒนากิจการเศรษฐกิจและสังคมแห่งชาติ	133,420.22
2	สำนักงานศิลปวัฒนธรรมร่วมสมัย	44,776.24
3	กรมควบคุมโรค	38,957.46
4	กรมป่าไม้	35,701.39
5	กรมวิทยาศาสตร์การแพทย์	33,718.99
6	กรมบัญชีกลาง	11,500.47
7	สำนักงานเลขาธิการสภาผู้แทนราษฎร	10,885.82
8	สำนักงานคณะกรรมการส่งเสริมการลงทุน	9,394.80
9	สำนักงานการปฏิรูปที่ดินเพื่อเกษตรกรรม	7,406.04
10	สำนักงานคณะกรรมการการอาชีวศึกษา	5,488.01

5. กิจกรรมด้านการตรวจสอบภายในต้นทุนต่อหน่วยสูงที่สุด 10 อันดับ

อันดับ	หน่วยงาน	จำนวนเงิน(บาท)
1	กรมควบคุมโรค	95,872.15
2	กรมป่าไม้	87,743.34
3	กรมคุมประพฤติ	60,043.11
4	กรมสรรพสามิต	42,319.30
5	สำนักงานคณะกรรมการคุ้มครองผู้บริโภค	36,364.10
6	สำนักงานปลัดกระทรวงพลังงาน	30,163.26
7	สำนักงานคณะกรรมการกฤษฎีกา	27,479.19
8	กรมสรรพากร	20,044.48
9	กรมอุทยานแห่งชาติ สัตว์ป่าและพันธุ์พืช	19,906.51
10	กรมพัฒนาฝีมือแรงงาน	13,664.37

6. กิจกรรมด้านเทคโนโลยีสารสนเทศภายในหน่วยงานต้นทุนต่อหน่วยสูงที่สุด 10 อันดับ

อันดับ	หน่วยงาน	จำนวนเงิน(บาท)
1	สำนักงานปลัดกระทรวงพลังงาน	11,990,325.09
2	สำนักงานคณะกรรมการการพัฒนากิจการเศรษฐกิจและสังคมแห่งชาติ	1,329,395.41
3	กรมการพัฒนาชุมชน	692,271.63
4	กรมบัญชีกลาง	280,436.81

อันดับ	หน่วยงาน	จำนวนเงิน(บาท)
5	สำนักงานคณะกรรมการส่งเสริมการลงทุน	203,824.11
6	สำนักงานปลัดกระทรวงยุติธรรม	135,838.68
7	สำนักงานส่งเสริมและพัฒนาคุณภาพชีวิตคนพิการแห่งชาติ	124,663.35
8	สำนักงานคณะกรรมการการศึกษาขั้นพื้นฐาน	104,517.31
9	กรมสุขภาพจิต	104,239.69
10	กรมการค้าภายใน	88,566.45

7. กิจกรรมด้านเครือข่ายอินเทอร์เน็ตและเว็บไซต์ต้นทุนต่อหน่วยสูงที่สุด 10 อันดับ  
(หน่วยนับ : 1 ระบบ)

อันดับ	หน่วยงาน	จำนวนเงิน(บาท)
1	กรมสรรพากร	517,054,277.10
2	กรมการพัฒนาชุมชน	314,983,592.48
3	สำนักงานปลัดกระทรวงกลาโหม	301,416,704.92
4	กรมการปกครอง	108,957,996.66
5	สำนักงานปลัดกระทรวงการคลัง	99,767,563.00
6	กรมศุลกากร	98,914,914.21
7	สำนักงานปลัดกระทรวงมหาดไทย	81,518,517.48
8	กรมอุตุนิยมวิทยา	80,737,716.17
9	กรมสรรพสามิต	75,068,837.88
10	กรมบัญชีกลาง	64,719,220.83

8. กิจกรรมด้านแผนงานต้นทุนต่อหน่วยสูงที่สุด 10 อันดับ (หน่วยนับ : 1 ด้าน)

อันดับ	หน่วยงาน	จำนวนเงิน(บาท)
1	กรมควบคุมโรค	188,737,356.42
2	กรมทางหลวง	137,820,518.76
3	กรมอุทยานแห่งชาติ สัตว์ป่าและพันธุ์พืช	115,204,899.87
4	สำนักงานปลัดกระทรวงสาธารณสุข	96,564,400.88
5	สำนักงานตำรวจแห่งชาติ	91,985,441.63
6	กรมการปกครอง	90,429,059.76
7	กรมการแพทย์	86,257,135.56
8	กรมการค้าภายใน	66,841,127.72

อันดับ	หน่วยงาน	จำนวนเงิน(บาท)
9	กองทัพบก	60,468,415.72
10	สำนักงานปลัดกระทรวงการคลัง	51,362,271.00

9. กิจกรรมด้านพัฒนาระบบบริหารราชการต้นทุนต่อหน่วยสูงที่สุด 10 อันดับ  
(หน่วยนับ : 1 ด้าน)

อันดับ	หน่วยงาน	จำนวนเงิน(บาท)
1	กรมควบคุมโรค	116,349,988.00
2	สำนักงานตำรวจแห่งชาติ	79,462,032.01
3	กองทัพเรือ	31,535,124.14
4	กรมราชองครักษ์	29,086,680.00
5	สำนักงานเลขาธิการสภาผู้แทนราษฎร	23,814,603.86
6	กองทัพอากาศ	18,926,817.90
7	สำนักงานคณะกรรมการการศึกษาขั้นพื้นฐาน	15,166,331.34
8	กรมส่งเสริมอุตสาหกรรม	14,407,326.05
9	กรมอุทยานแห่งชาติ สัตว์ป่าและพันธุ์พืช	14,262,544.77
10	กรมสรรพสามิต	14,071,014.97

10. กิจกรรมงานสารบรรณต้นทุนต่อหน่วยสูงที่สุด 10 อันดับ

อันดับ	หน่วยงาน	จำนวนเงิน(บาท)
1	สำนักงานตำรวจแห่งชาติ	41,719.34
2	สำนักงานปลัดกระทรวงพลังงาน	15,445.44
3	กรมควบคุมโรค	13,709.74
4	กรมศิลปากร	7,231.27
5	สำนักงานปลัดกระทรวงเทคโนโลยีสารสนเทศและการสื่อสาร	3,530.55
6	กรมวิชาการเกษตร	2,788.10
7	กรมราชองครักษ์	2,293.41
8	กรมสรรพสามิต	2,012.32
9	กรมคุมประพฤติ	1,869.08
10	กองทัพบก	1,804.26

11 กิจกรรมด้านยานพาหนะต้นทุนต่อหน่วยสูงสุด 10 อันดับ

อันดับ	หน่วยงาน	จำนวนเงิน(บาท)
1	สำนักงานปลัดกระทรวงกลาโหม	1,186.47
2	กรมป้องกันและบรรเทาสาธารณภัย	300.13
3	สำนักงานตำรวจแห่งชาติ	290.88
4	สำนักเลขาธิการนายกรัฐมนตรี	215.32
5	กรมการแพทย์	198.30
6	กรมชลประทาน	183.25
7	สำนักงานปลัดกระทรวงการคลัง	180.94
8	กรมการค้าต่างประเทศ	170.93
9	สำนักงานปลัดกระทรวงมหาดไทย	160.72
10	สำนักงานปลัดกระทรวงพลังงาน	130.60

ส่วนราชการที่มีต้นทุนของกิจกรรมสนับสนุนเพิ่มขึ้นอย่างมีสาระสำคัญ ต้องสอบทานความถูกต้องและเหมาะสมของการคำนวณต้นทุนกิจกรรมที่ได้ดำเนินงานของส่วนราชการ โดยส่วนราชการที่มีการเปลี่ยนแปลงของต้นทุนกิจกรรมที่มากกว่าอัตราภาวะเงินเฟ้อ หรือการเปลี่ยนแปลงของอัตราเงินเดือน แสดงถึงประสิทธิภาพในการดำเนินกิจกรรมลดลง ส่วนราชการสามารถจัดทำแผนเพิ่มประสิทธิภาพการดำเนินงานโดย อาจจะพิจารณาการจัดสรรทรัพยากรในกิจกรรมใหม่ เช่น มีการสับเปลี่ยนบุคลากรจากกิจกรรมหนึ่งไปทำงานในกิจกรรมอื่นที่บุคลากรไม่เพียงพอต่อปริมาณงาน หรือเพิ่มจำนวนปริมาณงาน เช่น ลดขั้นตอนการทำงาน ลดระยะเวลาการดำเนินงาน เป็นต้น อีกทั้ง ส่วนราชการจำเป็นต้องพิจารณาวางแผนลดรายจ่ายต่อหน่วย จากพฤติกรรมของต้นทุนที่เกิดขึ้น ว่าเป็นต้นทุนคงที่หรือต้นทุนผันแปร ถ้าการที่ต้นทุนคงที่เพิ่มขึ้นแต่ปริมาณงานเท่าเดิมหรือลดลง แสดงถึงการลงทุนที่เพิ่มขึ้นเกินความจำเป็นในกิจกรรมนั้น ซึ่งหน่วยงานต้องกระจายหรือเกลี่ยต้นทุนคงที่ไปไว้ในกิจกรรมอื่นที่มีความจำเป็นมากกว่า สำหรับต้นทุนผันแปรให้ดูว่าต้นทุนผันแปรต่อหน่วยกิจกรรมเพิ่มขึ้นหรือไม่ ถ้าต้นทุนผันแปรต่อหน่วยกิจกรรมเพิ่มมากกว่าอัตราเงินเฟ้อ แสดงถึงความไม่มีประสิทธิภาพในการใช้ต้นทุนผันแปรในกิจกรรมนั้นเมื่อเทียบกับปีก่อน ส่วนราชการต้องมีการลดความฟุ่มเฟือยในการใช้ต้นทุนผันแปรดังกล่าว



สำนักมาตรฐานด้านการบัญชีภาครัฐ  
กลุ่มงานมาตรฐานและนโยบายการบัญชีภาครัฐ  
0 2127 7415